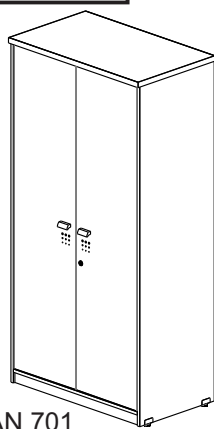


INSTRUÇÃO DE MONTAGEM ARMÁRIO AAN0701 / AAN0703

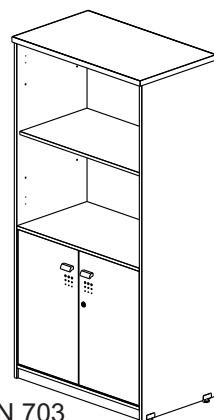
LINHA ARENA

Obrigado por ter escolhido os produtos "Pandin"

EMISSÃO: 21/12/2015
REVISÃO: 000 (21/12/2015)



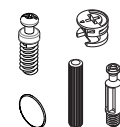
AN 701
CÓD
54.N876-0013



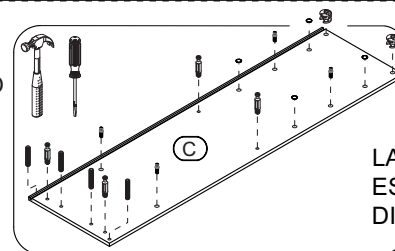
AN 703
CÓD
54.N878-0013

ITEM	ACESSÓRIOS	AN 701	AN 703	DESENHO	AN 701	AN 703
01	CAVILHA	CÓD. 3167	CÓD. 3167		12	12
02	DISPOSITIVO VB 35	CÓD. F603	CÓD. F603		12	12
03	PÉ TIPO "U"	CÓD. 3025	CÓD. 3025		04	04
04	PONTEIRA SEXTAVADA	CÓD. 2848	CÓD. 2848		04	04
05	DOBRADIÇA AL - 2 ESTAMPADA	CÓD. 3021	CÓD. 3021		04	04
06	PUXADOR	CÓD. 3799	CÓD. 3799		02	02
07	FECHADURA ART. 871 / 861	CÓD. 3019	CÓD. 3019		01	01
08	FECHO TARGETA	CÓD. 3020	CÓD. 3020		01	01
09	PARAFUSO Ø 4,5 X 14mm	CÓD. 7231	CÓD. 7231		28	24
10	PARAFUSO Ø 3,5 X 22mm	CÓD. 3030	CÓD. 3030		04	04
11	CASTANHA GIROFIX 15mm	CÓD. 7147	CÓD. 7147		08	08
12	PINO GIROFIX 6mm	CÓD. 8083	CÓD. 8083		08	08
13	BATENTE "L"	CÓD. 9872	CÓD. 9872		03	02
14	TAPA FURO 18mm	CÓD. F579	CÓD. F579		04	04
15	PINO GIROFIX VB 35	CÓD. 3025	CÓD. 3025		12	12
16	TAPA FURO 12mm	CÓD. F578	CÓD. F578		12	16
A	TAMPO	CÓD. A542	CÓD. A542		01	01
B	FUNDO	CÓD. 8261	CÓD. 8261		01	01
C	LATERAL DIREITA	CÓD. N819	CÓD. N819		01	01
D	LATERAL ESQUERDA	CÓD. N823	CÓD. N823		01	01
E	PÉ DIANTEIRO	CÓD. D945	CÓD. D945		01	01
F	PÉ TRASEIRO	CÓD. D945	CÓD. D945		01	01
G	PORTA DIREITA	CÓD. 8633	CÓD. 8635		01	01
H	PORTA ESQUERDA	CÓD. 8634	CÓD. 8636		01	01
I	PRATELEIRA REGULAVEL	CÓD. N836	CÓD. N836		03	02
J	RETAGUARDA	CÓD. 8147	CÓD. 8147		01	01
K	PRATELEIRA CENTRAL	—	CÓD. N836		—	01

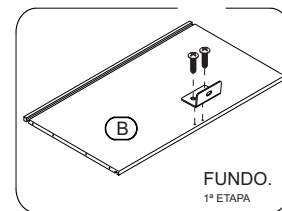
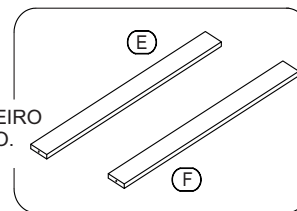
1º PASSO PREPARAÇÃO DAS PEÇAS



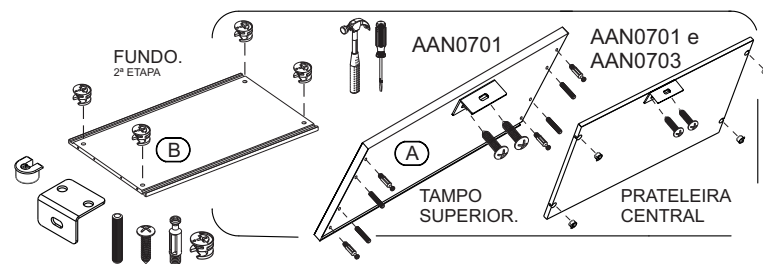
PÉS DIANTEIRO
E TRASEIRO.



LATERAIS
ESQUERDA/
DIREITA.



FUNDO.
1ª ETAPA



FUNDO.
2ª ETAPA

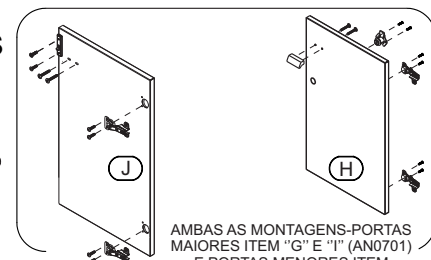
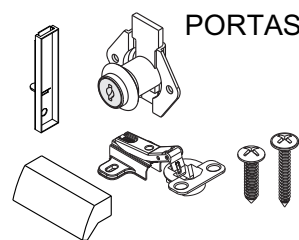
AAN0701

AAN0701 e
AAN0703

TAMPO
SUPERIOR.

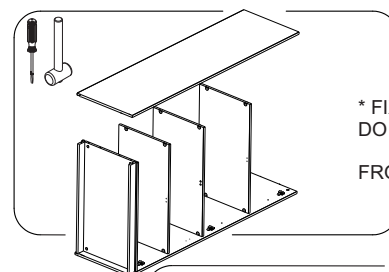
PRATELEIRA
CENTRAL

PORTAS



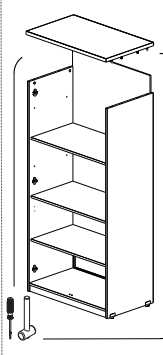
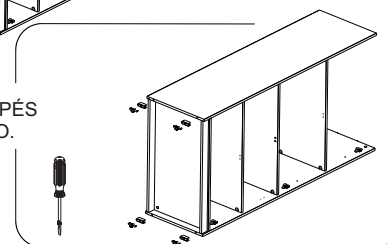
AMBAS AS MONTAGENS-PORTAS
MAIORES ITEM "G" E "H" (AN0701)
E PORTAS MENORES ITEM
"J" E "H" (AAN0703)

2º PASSO MONTAGEM

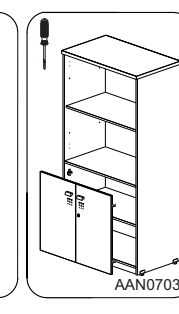


* FIXAÇÃO NAS LATERAIS
DO FUNDO E PRATELEIRA
CENTRAL E PÉ
FRONTAL E TRASEIRO.

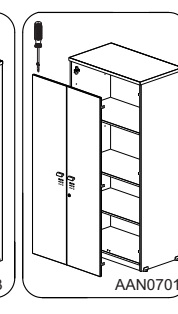
* APLICAÇÃO DOS PÉS
TIPO "U" NO FUNDO.



* APLICAÇÃO DA
RETAGUARDA E
TAMPO.



** FERRAMENTAS
UTILIZADAS PARA
MONTAGEM.



* COLOCAÇÃO
DAS PORTAS.

INSTRUÇÕES DE LIMPEZA E CONSERVAÇÃO

- Passar um pano levemente umedecido com água ou detergente neutro e em seguida um pano seco para as limpezas do dia a dia.
- Nunca use produtos abrasivos, como saponáceos, esponja de aço, escova com cerdas duras, entre outros.
- Evitar expor/utilizar os produtos em ambientes com alta umidade, exemplo: câmaras frias, saunas e áreas molhadas.
- Não armazenar produtos corrosivos, exemplo: ácido, cloro etc.



PRODUTO
RECICLÁVEL
VISITE:

www.rotadareciclagem.com.br

Av. João Batista Vitorazzo, nº 1539 - Distrito Industrial
CEP. 15035-470 - São José do Rio Preto - SP
Fone: (17) 2136-8300 Fax: (17) 2136-8305
Site: www.pandin.com.br

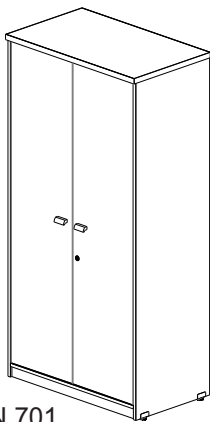
PANDIN
Soluções em Ambientes

INSTRUÇÃO DE MONTAGEM ARMÁRIO PÉ PAINEL AAN0701 / AAN0703

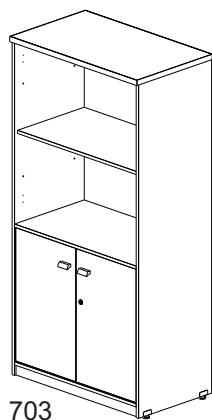
LINHA ARENA

Obrigado por ter escolhido os produtos "Pandín"

EMISSÃO: 21/12/2015
REVISÃO: 000 (21/12/2015)



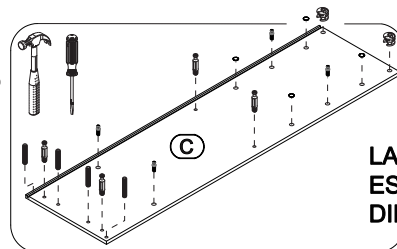
AN 701
CÓD
54.N879-0013



AN 703
CÓD
54.N881-0013

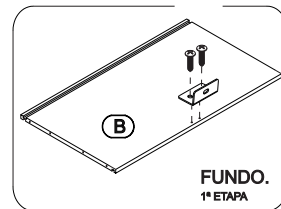
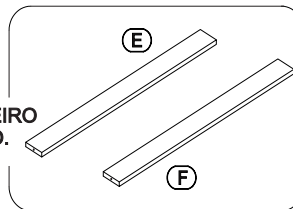
ITEM	ACESSÓRIOS	AN 701	AN 703	DESENHO	AN 701	AN 703
01	CAVILHA	CÓD. 3167	CÓD. 3167		12	12
02	DISPOSITIVO VB 35	CÓD. F603	CÓD. F603		12	12
03	PÉ TIPO "U"	CÓD. 3025	CÓD. 3025		04	04
04	PONTEIRA SEXTAVADA	CÓD. 2848	CÓD. 2848		04	04
05	DOBRADIÇA AL - 2 ESTAMPADA	CÓD. 3021	CÓD. 3021		04	04
06	PUXADOR	CÓD. 3799	CÓD. 3799		02	02
07	FECHADURA ART. 871 / 861	CÓD. 3019	CÓD. 3019		01	01
08	FECHO TARGETA	CÓD. 3020	CÓD. 3020		01	01
09	PARAFUSO Ø 4,5 X 14mm	CÓD. 7231	CÓD. 7231		42	34
10	PARAFUSO Ø 3,5 X 22mm	CÓD. 3030	CÓD. 3030		04	04
11	CASTANHA GIROFIX 15mm	CÓD. 7147	CÓD. 7147		08	08
12	PINO GIROFIX 6mm	CÓD. 8083	CÓD. 8083		08	08
13	BATENTE "L"	CÓD. 9872	CÓD. 9872		02	02
14	TAPA FURO 18mm	CÓD. F579	CÓD. F579		04	04
15	PINO GIROFIX VB 35	CÓD. 3025	CÓD. 3025		12	12
16	TAPA FURO 12mm	CÓD. F578	CÓD. F578		12	16
A	TAMPO	CÓD. A542	CÓD. A542		01	01
B	FUNDO	CÓD. 8261	CÓD. 8261		01	01
C	LATERAL DIREITA	CÓD. N819	CÓD. N819		01	01
D	LATERAL ESQUERDA	CÓD. N823	CÓD. N823		01	01
E	PÉ DIANTEIRO	CÓD. D945	CÓD. D945		01	01
F	PÉ TRASEIRO	CÓD. D945	CÓD. D945		01	01
G	PORTA DIREITA	CÓD. H683	CÓD. H664		01	01
H	PORTA ESQUERDA	CÓD. H688	CÓD. H669		01	01
I	PRATELEIRA REGULAVEL	CÓD. N836	CÓD. N836		03	02
J	RETAGUARDA	CÓD. 8147	CÓD. 8147		01	01
K	PRATELEIRA CENTRAL	—	CÓD. N836		—	01

1º PASSO PREPARAÇÃO DAS PEÇAS

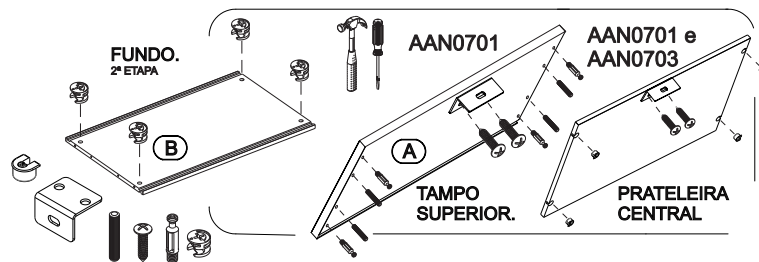


LATERAIS
ESQUERDA/
DIREITA.

PÉS DIANTEIRO
E TRASEIRO.



FUNDO.
1ª ETAPA



FUNDO.
2ª ETAPA

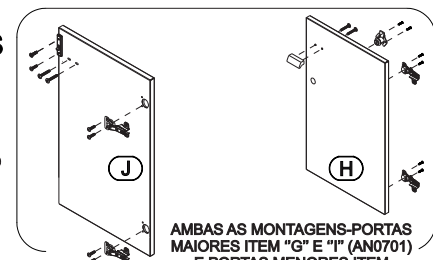
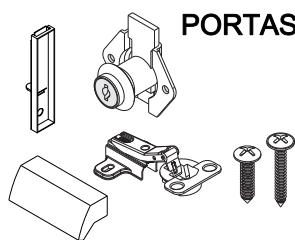
AAN0701

AAN0701 e
AAN0703

TAMPO
SUPERIOR.

PRATELEIRA
CENTRAL

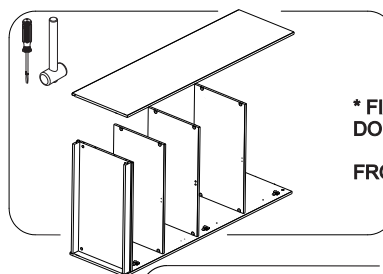
PORTAS



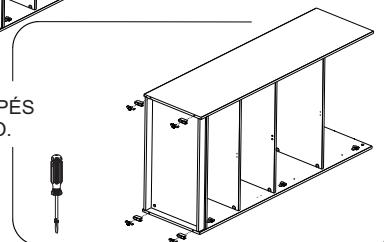
AMBAS AS MONTAGENS-PORTAS
MAIORES ITEM "G" E "I" (AN0701)
E PORTAS MENORES ITEM
"J" E "H" (AAN0703)

2º PASSO MONTAGEM

* FIXAÇÃO NAS LATERAIS
DO FUNDO E PRATELEIRA
CENTRAL E PÉ
FRONTAL E TRASEIRO.

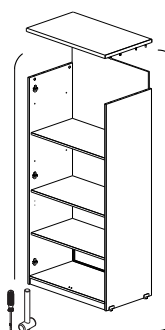


* APLICAÇÃO DOS PÉS
TIPO "U" NO FUNDO.

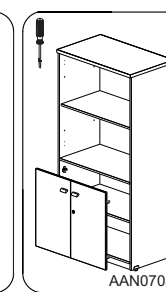


INSTRUÇÕES DE LIMPEZA E CONSERVAÇÃO

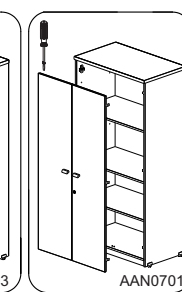
- Passar um pano levemente umedecido com água ou detergente neutro e em seguida um pano seco para as limpezas do dia a dia.
- Nunca use produtos abrasivos, como saponáceos, esponja de aço, escova com cerdas duras, entre outros.
- Evitar expor/utilizar os produtos em ambientes com alta umidade, exemplo: câmaras frias, saunas e áreas molhadas.
- Não armazenar produtos corrosivos, exemplo: ácido, cloro etc.



* APLICAÇÃO DA
RETAGUARDA E
TAMPO.



** FERRAMENTAS
UTILIZADAS PARA
MONTAGEM.



* COLOCAÇÃO
DAS PORTAS.



PRODUTO
RECICLÁVEL
VISITE:

www.rotadareciclagem.com.br

Av. João Batista Vitorazzo, nº 1539 - Distrito Industrial
CEP. 15035-470 - São José do Rio Preto - SP
Fone: (17) 2136-8300 Fax: (17) 2136-8305
Site: www.pandin.com.br

PANDIN
Soluções em Ambientes