

# COMPLEMENTO TELEMARKEETING

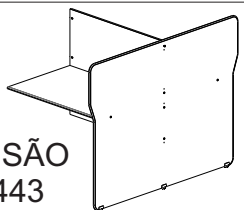
# COMPLEMENTO TELEMARKEETING

LINHA MAXXI

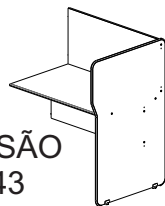
Obrigado por ter escolhido os produtos "Pandín"

EMISSION: 21/12/2015  
REVISION: 000 (21/12/2015)

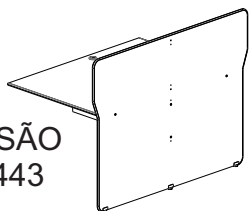
DUPLA COM DIVISÃO  
CÓD. 52.1738-0443



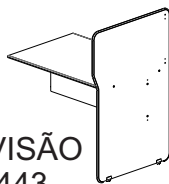
SIMPLES COM DIVISÃO  
CÓD. 52.1740-0443



DUPLA SEM DIVISÃO  
CÓD. 52.1742-0443



SIMPLES SEM DIVISÃO  
CÓD. 52.1746-0443



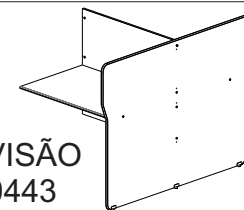
ITEM	ACESSÓRIOS	CÓDIGO DUPLA S/ DIV	CÓDIGO DUPLA C/ DIV	CÓDIGO SIMPLES S/ DIV	CÓDIGO SIMPLES C/ DIV	DESENHO	QTDADE DUPLA S/ DIV	QTDADE DUPLA C/ DIV	QTDADE SIMPLES S/ DIV	QTDADE SIMPLES C/ DIV
A	LATERAL	CÓD 5789	CÓD 5789	CÓD 5758	CÓD 5758		01	01	01	01
B	TAMPO	CÓD 5799	CÓD 5799	CÓD 5774	CÓD 5774		01	01	01	01
C	RETAGUARDA SUPERIOR	—	CÓD 5785	—	CÓD 5785		—	01	—	01
D	RETAGUARDA INFERIOR	CÓD 5768	CÓD 5768	CÓD 5768	CÓD 5768		01	01	01	01
E	PONTEIRA PLÁSTICO PRD	CÓD 2848	CÓD 2848	CÓD 2848	CÓD 2848		03	03	02	02
F	PARAFUSO 7,0 X 40	CÓD 3614	CÓD 3614	CÓD 3614	CÓD 3614		04	06	04	06
G	PARAFUSO 4,5 X 14 CAB. PANELA	CÓD 7231	CÓD 7231	CÓD 7231	CÓD 7231		06	06	04	04
H	PÉ TIPO U ROSCA 1/4	CÓD 3025	CÓD 3025	CÓD 3025	CÓD 3025		03	03	02	02
I	TAPA FURO 18MM	CÓD F579	CÓD F579	CÓD F579	CÓD F579		02	04	02	04
J	TAPA FURO 12MM	CÓD F578	CÓD F578	CÓD F578	CÓD F578		10	04	12	04
K	CONJUNTO PASSA FIO 46MM	CÓD 7148	CÓD 7148	CÓD 7148	CÓD 7148		02	02	01	01
L	CASTANHA GIROFIX 15mm	CÓD 7147	CÓD 7147	CÓD 7147	CÓD 7147		02	04	02	04
M	PINO GIROFIX 6mm	CÓD 8083	CÓD 8083	CÓD 8083	CÓD 8083		02	04	02	04
N	PARAFUSO 4,5 X 16 CAB. PANELA	CÓD 7886	CÓD 7886	CÓD 7886	CÓD 7886		18	08	08	08
O	CANTONEIRA PLÁSTICA MASTC/MOL	CÓD 5783	CÓD 5783	CÓD 5783	CÓD 5783		02	02	02	02

LINHA MAXXI

Obrigado por ter escolhido os produtos "Pandín"

EMISSION: 21/12/2015  
REVISION: 000 (21/12/2015)

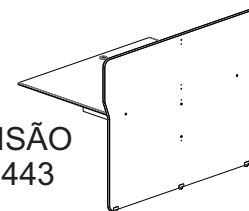
DUPLA COM DIVISÃO  
CÓD. 52.1738-0443



SIMPLES COM DIVISÃO  
CÓD. 52.1740-0443



DUPLA SEM DIVISÃO  
CÓD. 52.1742-0443



SIMPLES SEM DIVISÃO  
CÓD. 52.1746-0443

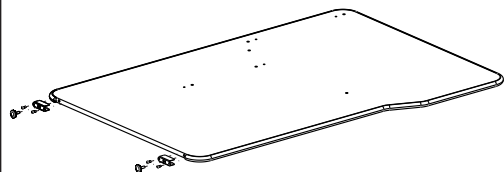


ITEM	ACESSÓRIOS	CÓDIGO DUPLA S/ DIV	CÓDIGO DUPLA C/ DIV	CÓDIGO SIMPLES S/ DIV	CÓDIGO SIMPLES C/ DIV	DESENHO	QTDADE DUPLA S/ DIV	QTDADE DUPLA C/ DIV	QTDADE SIMPLES S/ DIV	QTDADE SIMPLES C/ DIV
A	LATERAL	CÓD 5789	CÓD 5789	CÓD 5758	CÓD 5758		01	01	01	01
B	TAMPO	CÓD 5799	CÓD 5799	CÓD 5774	CÓD 5774		01	01	01	01
C	RETAGUARDA SUPERIOR	—	CÓD 5785	—	CÓD 5785		—	01	—	01
D	RETAGUARDA INFERIOR	CÓD 5768	CÓD 5768	CÓD 5768	CÓD 5768		01	01	01	01
E	PONTEIRA PLÁSTICO PRD	CÓD 2848	CÓD 2848	CÓD 2848	CÓD 2848		03	03	02	02
F	PARAFUSO 7,0 X 40	CÓD 3614	CÓD 3614	CÓD 3614	CÓD 3614		04	06	04	06
G	PARAFUSO 4,5 X 14 CAB. PANELA	CÓD 7231	CÓD 7231	CÓD 7231	CÓD 7231		06	06	04	04
H	PÉ TIPO U ROSCA 1/4	CÓD 3025	CÓD 3025	CÓD 3025	CÓD 3025		03	03	02	02
I	TAPA FURO 18MM	CÓD F579	CÓD F579	CÓD F579	CÓD F579		02	04	02	04
J	TAPA FURO 12MM	CÓD F578	CÓD F578	CÓD F578	CÓD F578		10	04	12	04
K	CONJUNTO PASSA FIO 46MM	CÓD 7148	CÓD 7148	CÓD 7148	CÓD 7148		02	02	01	01
L	CASTANHA GIROFIX 15mm	CÓD 7147	CÓD 7147	CÓD 7147	CÓD 7147		02	04	02	04
M	PINO GIROFIX 6mm	CÓD 8083	CÓD 8083	CÓD 8083	CÓD 8083		02	04	02	04
N	PARAFUSO 4,5 X 16 CAB. PANELA	CÓD 7886	CÓD 7886	CÓD 7886	CÓD 7886		18	08	08	08
O	CANTONEIRA PLÁSTICA MASTC/MOL	CÓD 5783	CÓD 5783	CÓD 5783	CÓD 5783		02	02	02	02

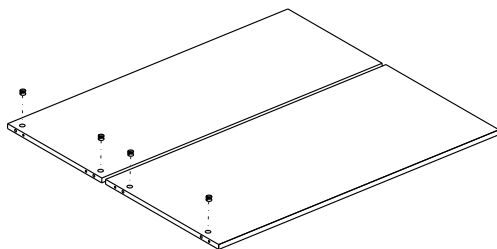
- VERIFIQUE TODOS OS COMPONENTES.
- PREPARE AS PARTES CONFORME INDICAM OS DESENHOS.

PASSO 1

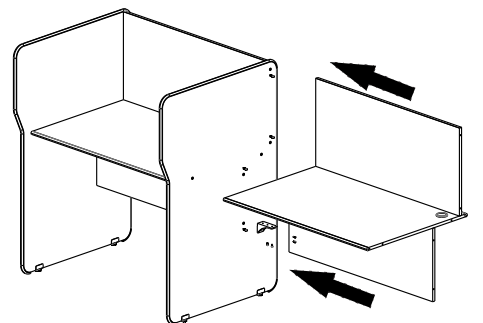
ENCAIXE O PÉ TIPO U NA LATERAL E FIXE COM O PARAFUSO 4,5 X 14, EM SEGUIDA ENCAIXE A PONTEIRA NIVELADORA DE 1/4, CONFORME O INDICADO



ENCAIXE AS CASTANHAS GIROFIX NAS RETAGUARDAS CONFORME O INDICADO



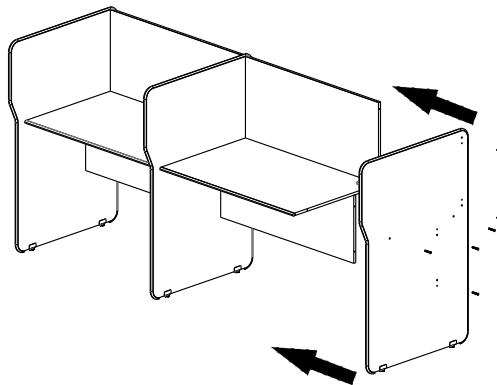
PASSO 2



FIXE OS PINOS GIROFIX NA LATERAL DA ESTAÇÃO MONTADA E ENCAIXE AS RETAGUARDAS E ENCAIXE O TAMPO FIXANDO A CANTONEIRA COM O PARAFUSO 4,5 X 16

PASSO 3

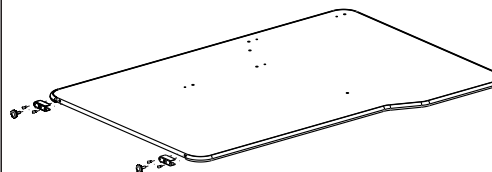
ENCAIXE A LATERAL NAS RETAGUARDAS E NO TAMPO FIXANDO COM O PARAFUSO 7,0 X 40, CONFORME O INDICADO



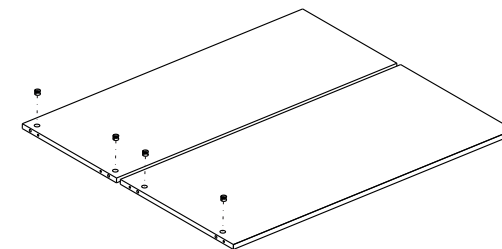
- VERIFIQUE TODOS OS COMPONENTES.
- PREPARE AS PARTES CONFORME INDICAM OS DESENHOS.

PASSO 1

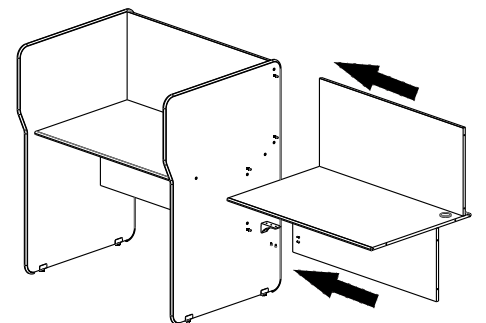
ENCAIXE O PÉ TIPO U NA LATERAL E FIXE COM O PARAFUSO 4,5 X 14, EM SEGUIDA ENCAIXE A PONTEIRA NIVELADORA DE 1/4, CONFORME O INDICADO



ENCAIXE AS CASTANHAS GIROFIX NAS RETAGUARDAS CONFORME O INDICADO



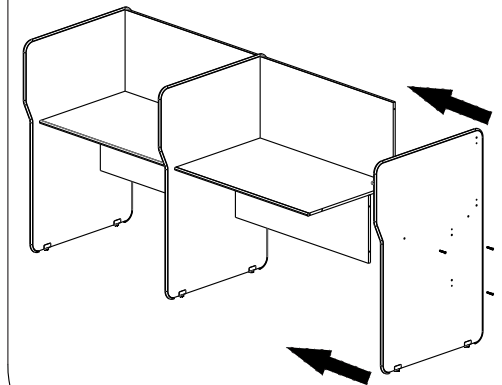
PASSO 2



FIXE OS PINOS GIROFIX NA LATERAL DA ESTAÇÃO MONTADA E ENCAIXE AS RETAGUARDAS E ENCAIXE O TAMPO FIXANDO A CANTONEIRA COM O PARAFUSO 4,5 X 16

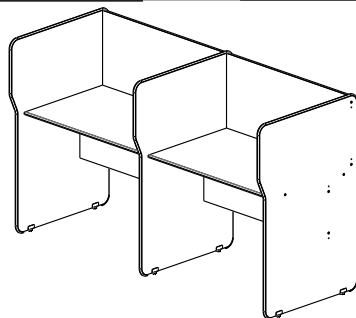
PASSO 3

ENCAIXE A LATERAL NAS RETAGUARDAS E NO TAMPO FIXANDO COM O PARAFUSO 7,0 X 40, CONFORME O INDICADO



PASSO 4

FINALIZE REGULANDO AS PONTEIRAS NIVELADORAS CONFORME O INDICADO

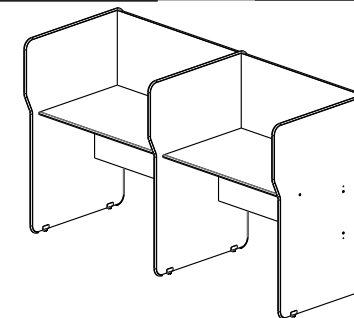


**INSTRUÇÕES DE LIMPEZA E CONSERVAÇÃO**

- Passar um pano levemente umedecido com água ou detergente neutro e em seguida um pano seco para as limpezas do dia a dia.
- Nunca use produtos abrasivos, como saponáceos, esponja de aço, escova com cerdas duras, entre outros.
- Evitar expor/utilizar os produtos em ambientes com alta umidade, exemplo: câmaras frias, saunas e áreas molhadas.
- Não armazenar produtos corrosivos, exemplo: ácido, cloro etc.

PASSO 4

FINALIZE REGULANDO AS PONTEIRAS NIVELADORAS CONFORME O INDICADO



**INSTRUÇÕES DE LIMPEZA E CONSERVAÇÃO**

- Passar um pano levemente umedecido com água ou detergente neutro e em seguida um pano seco para as limpezas do dia a dia.
- Nunca use produtos abrasivos, como saponáceos, esponja de aço, escova com cerdas duras, entre outros.
- Evitar expor/utilizar os produtos em ambientes com alta umidade, exemplo: câmaras frias, saunas e áreas molhadas.
- Não armazenar produtos corrosivos, exemplo: ácido, cloro etc.