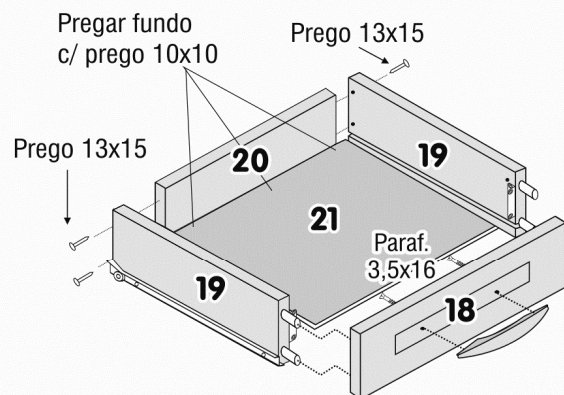




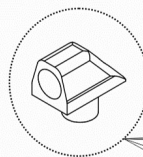
ROUPEIRO 7 PORTAS CAPELINHA

RELAÇÃO DE PEÇAS

- 01 - BASE
- 01A - RODAPÉ
- 02 - PÉ
- 02B - SUPORTE SEXTO PÉ
- 03 - LATERAIS
- 04 - BATENTE INFERIOR FRONTAL
- 05 - BATENTE INFERIOR TRASEIRO
- 06 - DIVISÃO INFERIOR
- 07 - TAMPO CENTRAL
- 08 - BATENTE FRONTAL MALEIRO
- 09 - BATENTE TRASEIRO MALEIRO
- 10 - DIVISÃO CENTRAL MAIOR
- 11 - PRATELEIRA PEQUENA
- 12 - BASE MALEIRO
- 13 - BATENTE FRONTAL MALEIRO
- 14 - BATENTE TRASEIRO MALEIRO
- 15 - TAMPO
- 16 - COSTA
- 17 - PAU DE CABIE
- 18 - FRENTE GAVETA
- 19 - LATERAIS GAVETA
- 20 - TRASEIRO GAVETA
- 21 - FUNDO GAVETA
- 22 - PORTA MENOR DIREITA
- 23 - PORTA MENOR ESQUERDA E CENTRAL
- 24 - PORTA MAIOR DIREITA
- 25 - PORTA MAIOR ESQUERDA



TRAPÉZIO



PARAF.
4X45

PARAF.
4X45


PARAF.
4X45

PARAF.
4X45

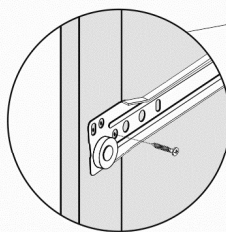
PARAF.
4X45

PARAF.
4X45

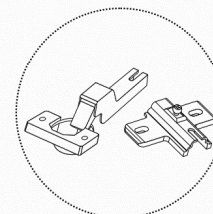
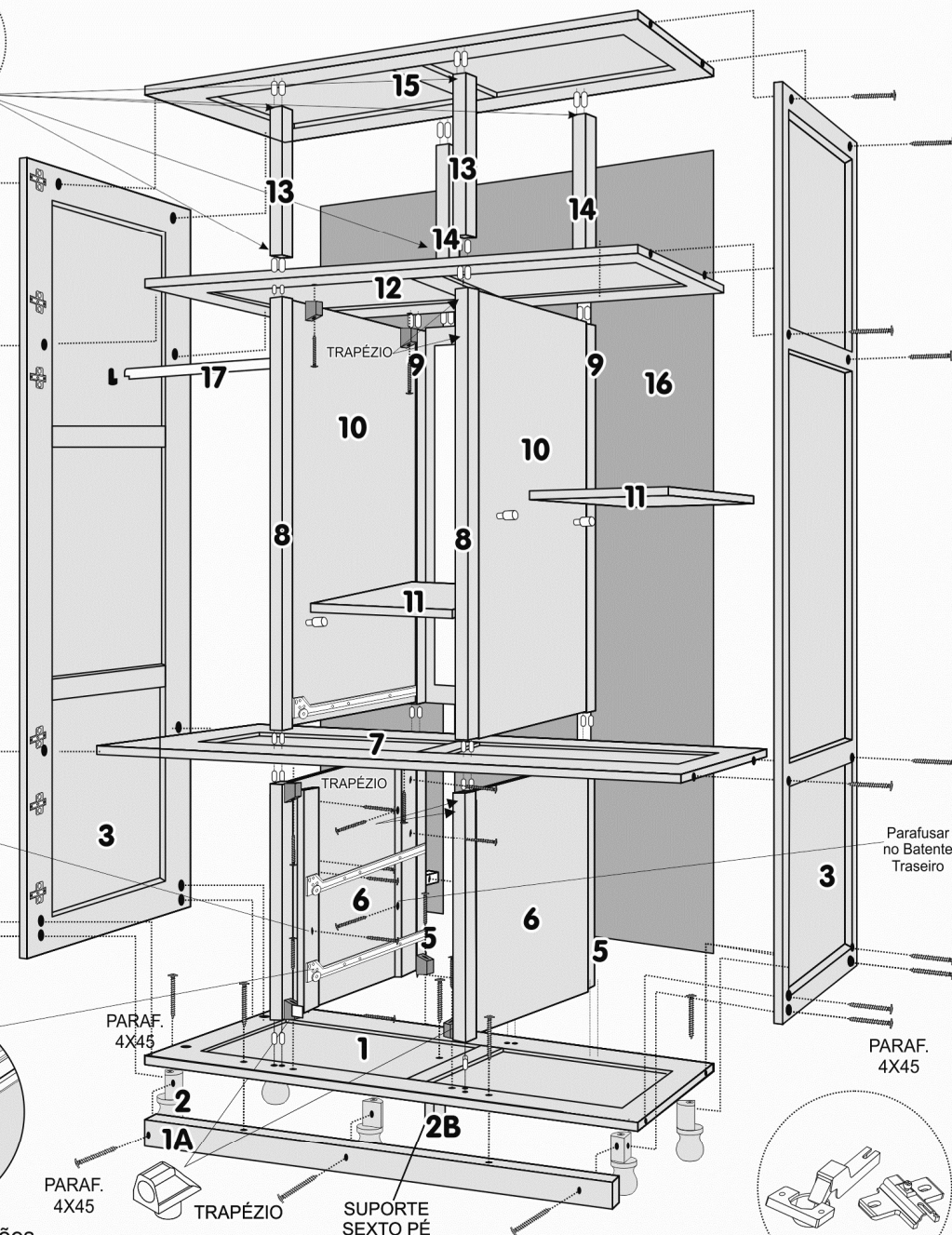
PARAF.
4X45



Faciar o gaveteiro
na parte de
dentro do batente



Seguir as Marcações



- PREGAR AS DIVISÕES FACEANDO-A NA PARTE INTERNA DO BATENTE P/ DENTRO DA CAPELA DO GR