

Orientações para montagem Banco Varetas ref. 585 - 68x36cm

Design Menini Nicola

Listagem de peças

1 assento

2 laterais


1 travessa inferior

Ferragens

14 parafusos 4x16

2 parafusos $\frac{1}{4}$ x 1
5/8"

4 calços com pino




Montagem:




Unir as laterais da base com a travessa inferior utilizando os parafusos $\frac{1}{4}$ x 1 5/8". Repetir o procedimento nas duas laterais.



Colocar os calços com pino utilizando um martelo.



Centralizar a base na parte inferior do assento.



Parafusar utilizando os parafusos 4x16.