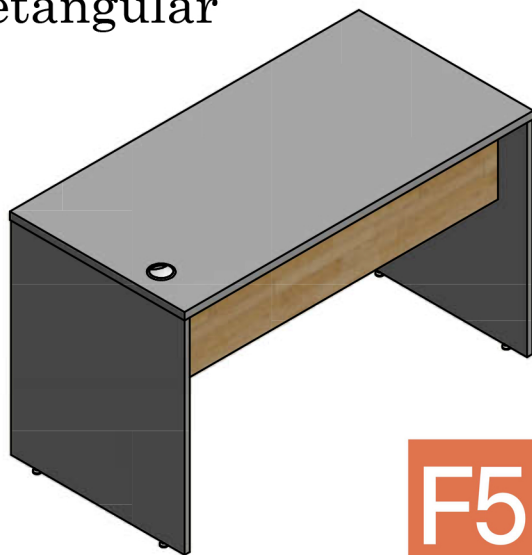


Linha Uffici


Mesa Retangular



F5 Office
MÓVEIS CORPORATIVOS



CHAVE PHILLIPS



1 PESSOA

ATENÇÃO:

O chão onde for montado o móvel deve estar forrado para que não ocorra arranhões e batidas nas peças.

CONSERVAÇÃO DO PRODUTO:

- * Para limpar ou tirar manchas, utilize uma flanela umedecida em solução de água e álcool, na mesma proporção;
- * Evite exposição ao Sol;
- * Manter o produto em local seco e bem ventilado;
- * evite deslocar o produto com muito peso (máx. 40Kg).

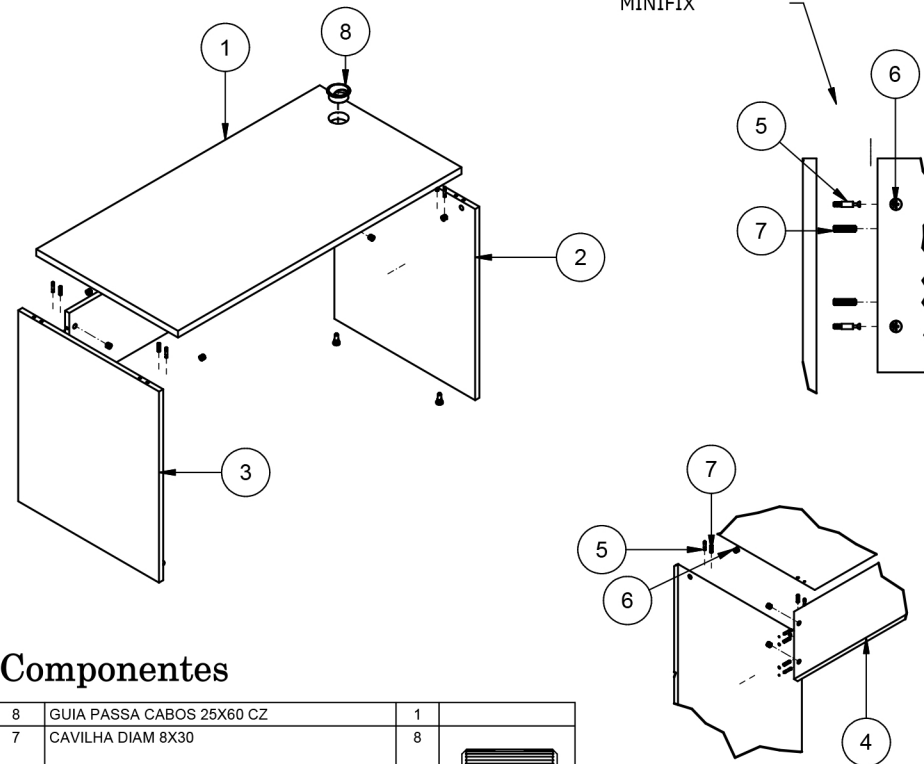
MATÉRIA-PRIMA:

A matéria-prima utilizada neste móvel é 100% MDP/BP (Medium Density Particleboard) - painel de partículas de média densidade com revestimento laminado melamínico de baixa pressão em ambas as faces, com superfície texturizada e resistente a abrasão.

A ROAL OFFICE:

Buscando a melhoria contínua de seus produtos, reserva-se o direito de alterar as características gerais, técnicas e estéticas de produtos por ela comercializados sem aviso prévio.

Partes do Produto



Componentes

8	GUIA PASSA CABOS 25X60 CZ	1	
7	CAVILHA DIAM 8X30	8	
6	TAMBOR MINIFIX	8	
5	PARAF MINIFIX FC Ø7X32MM	8	
4	SAIA - MESA UFFICI 1200X600X740	1	
3	PE LD MESA UFFICI	1	
2	PE LE MESA UFFICI	1	
1	TAMPO - MESA UFFICI 1200X600X740	1	
ITEM	DESCRIÇÃO	QTD	IMAGEM

LISTA DE PEÇAS

- 1- Montar os pés (2 e 3) à saia (4) alinhando através das cavilhas (7) e fixando através dos tambores (6).
- 2- Posicionar tampo (1) sobre a estrutura já montada nas cavilhas, e fixar utilizando os tambores.
- 3- Regular nivelamento da mesa através das sapatas.
- 4- Montar o passa-cabos (8).