

TAPETE FLEXÍVEL

Alfombra Flexible / Bathroom Mat



Com tratamento antimoho
anti-hongos • anti-mould



Contém **1 un.**
Em **PVC**

Contiene 1 unidad. De PVC
Contains 1 unit. Made of PVC


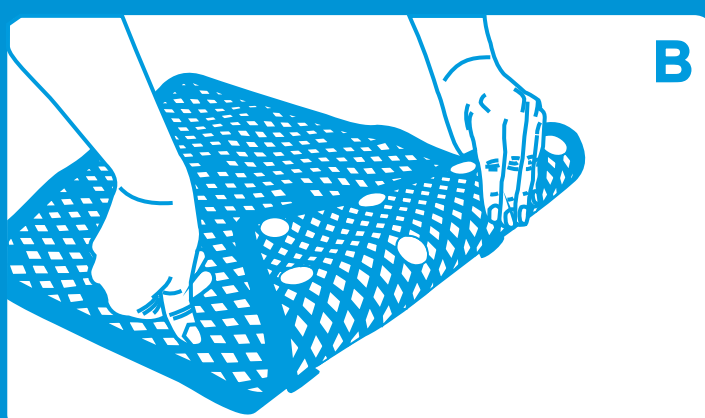
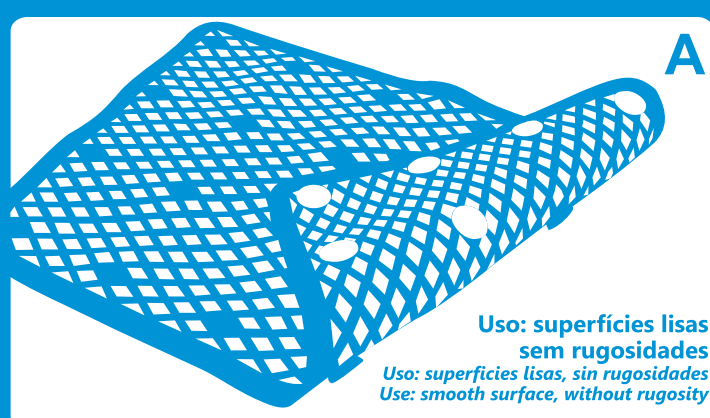


INSTRUÇÕES DE USO

Para sua proteção, este tapete possui um sistema de fixação com 24 ventosas, que proporcionam maior aderência. É produzido em PVC flexível, contendo aditivo antimoho para proporcionar conforto, higiene e durabilidade.

Conforme testes realizados, o tapete Astra comprovou ser um dos mais seguros do mercado e sua eficiência depende de cuidados e uso corretos. **Por isso, siga atentamente as instruções de uso.**

- 1- Se o tapete estiver amassado, mergulhe o produto em água quente (aproximadamente 50° C), até que ele adquira o formato original;
- 2- Verifique o local onde será utilizado o tapete (A). O produto **não** é recomendado para superfície irregulares ou com rugosidades como, por exemplo pisos antiderrapantes, que prejudicam a aderência das ventosas;
- 3- Coloque o tapete no local desejado, pressionando as ventosas uma a uma sobre a superfícies para garantir sua fixação (B). Observe se a superfície está limpa e seca: óleos de banho, xampus e outros produtos podem reduzir o desempenho do tapete.
- 4- O uso incorreto do produto pode causar escorregamento. Evite pisar no tapete correndo, com distração ou sem apoio das mãos em local fixo e seguro;
- 5- Limpe periodicamente o piso e o próprio tapete, dando especial atenção às ventosas (C). Garanta que ambos fiquem isentos de qualquer resíduo de produtos utilizados na limpeza;
- 6- Se surgirem focos de mofo durante a utilização de seu tapete, remova-os com uma solução de uma medida de água sanitária com cinco medidas de água. Coloque-a em um recipiente e mergulhe o tapete por algumas horas. Quanto mais recente forem as manchas, melhores serão os resultados.



INSTRUCCIONES DE USO

Para su seguridad, esta alfombra posee un sistema de fijación Con 24 ventosas que proporcionan mayor adherencia. Es fabricada en PVC flexible, con aditivo de antimoho, para proporcionar confort, higiene y durabilidad.

Por medio de pruebas realizadas a la alfombra de Astra se comprobó que es una de las mas seguras del mercado y su eficiencia depende de su cuidado y correcta utilización. **Por lo que recomendamos seguir cuidadosamente las instrucciones de uso.**

- 1- Si la alfombra estuvier deformada, suméjala em agua caliente aproximadamente 50°C, hasta que adquiera su forma original;
- 2- Inspeccione el lugar donde será utilizada la alfombra (A). El producto **no** es recomendado para superficies irregulares o con rugosidades por ej. pisos antideslizantes, que perjudican la adherencia de las ventosas;
- 3- Coloque la alfombra en el lugar deseado, presionando las ventosas una a una sobre la superficie para asegurar su fijación (B). Observe que la superficie esté limpia y seca: aceites de baño, champú o otros productos pueden disminuir la utilidad de la alfombra;
- 4- Coloque la alfombra en el lugar deseado, presionando las ventosas una a una sobre la superficie para asegurar su fijación. Observe que la superficie esté limpia y seca: aceites de baño, champú o otros productos pueden disminuir la utilidad de la alfombra;
- 5- Limpie periódicamente el piso y la alfombra, prestando especial atención a las ventosas (C). Asegúrese que ambos queden libres de residuos de productos utilizados en la limpieza;
- 6- Si surgieren focos de moho durante la utilización de su alfombra, remuévalos con una solución de una medida de lavandina y cinco de agua. Coloque la solución en un recipiente y sumerja la alfombra por algunas horas. Cuanto mas recientes las manchas, mejores serán los resultados.

USE INSTRUCTIONS

For your safety, this mat is produced with 24 suction cups providing a better adhrence. Produced in PVC, it contains antimicrobial agents that inhibit mould, in order to offer comfort, cleanliness and durability.

According to usage tests, Astra's mat was indicated as one of the most safety into the market, and its efficiency depends on cares and correct use. **So, carefully follow its use instructions.**

- 1- If the mat is squashed, put it in hot water (aproximately 50° C), until it returns to original formate.
- 2- Check the place where the mat will be used (A). The product is **not** recommended for irregular or rugosity surfaces, such as antiskid places, what does not enable the action of the suction cups.
- 3- Put the mat in the desired place by pressing the suction cups down firmly to secure mat (B). Make sure the surface is cleanly and dry. Body lotions, shampoos and other products can reduce mat performance.
- 4- The incorrect usage of the mat, enlarges the possibilities of slipping. Avoid stepping on the mat while running, without attention or without holding safety places.
- 5- Clean frequently the surface and the mat, specially the suction cups (C). Be sure it does not remain with any cleanness products.
- 6- If appears mould focus while using mat, remove it by using a mix of one volume of sanitary water to five volumes of normal water. Put it in a box and let the mat submersed for few hours. Recent spots are easier to be removed.

Dimensão • Dimensión • Dimension
500mm x 320mm



SAC 0800.165051
www.astra-sa.com

ASTRA S/A IND. E COM. • CNPJ: 50.949.528/0001-80
R. Colégio Florence, 59 - Jd. Primavera - Jundiaí - SP
Otros países/Other countries:
+55 (11) 4583-7749/7736 • export@astra-sa.com
Fabricado no Brasil - Hecho en Brasil - Made in Brazil

