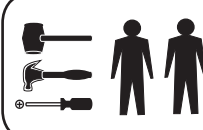




ACP - INDÚSTRIA DE MÓVEIS
 Av. Dos Moveleiros, nº771 - Polo Moveleiro - Canivete
 CEP: 29.909-120 - Linhares - ES- e-mail: acp@acpmoveis.com.br
 Fone: (27) 3372-6700 - www.acpmoveis.com.br

Disponível nas cores:

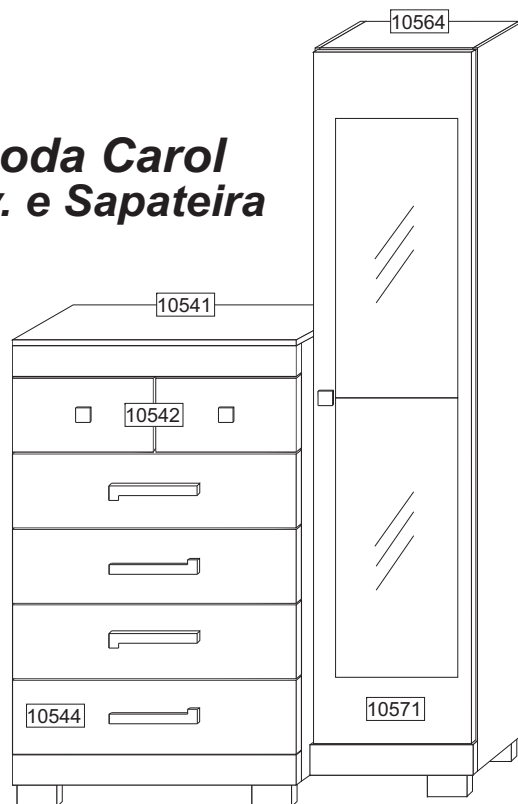
* Branco (02); * Carvalho (11); Pérola (81);
 * Mel (86); * Café (87).



Código: 10.516

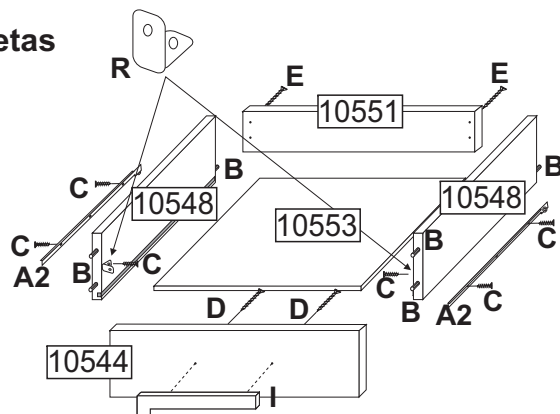
MANUAL DE MONTAGEM

Cômoda Carol 06 gav. e Sapateira



LEGENDA				
COD	Descrição da Peça	Dimensões	QTD	Material
010538	Lateral direita	1135 x 436 x 12	01	MDF
010539	Lateral esquerda	1135 x 436 x 12	01	MDF
010540	Divisão do gaveteiro	261x 436 x 12	01	MDF
010541	Tampo superior	751 x 452 x 12	01	MDF
010542	Frente de gaveta menor	366 x 193 x 15	02	MDF
010544	Frente de gaveta maior	736 x 193 x 15	04	MDF
010548	Lateral de gaveta	350 x 130 x 12	12	MDF
010551	Lenço de gav. Maior	703 x 100 x 12	04	MDF
010552	Lenço de gav. Menor	333 x 100 x 12	02	MDF
010553	Fundo de gaveta Maior	691 x 368x 2,5	04	HDF
010554	Fundo de gaveta Menor	321 x 368 x 2,5	02	HDF
010555	Fundo traseiro	746 x 358 x 2,5	03	HDF
010556	Tampo do gaveteiro	728 x 436x 12	01	MDF
010557	Rodapé dianteiro	751 x 80 x 15	01	MDF
010558	Rodapé traseiro	728 x 80 x 12	01	MDF
010559	Suporte lateral	728 x 70 x 12	01	MDF
010561	Moldura superior	751 x 70 x 15	01	MDF
010562	Lateral direita maior	1815 x 350 x 12	01	MDF
010563	Lateral esquerda maior	1815 x 350 x 12	01	MDF
010564	Tampo da sapateira	425 x 350 x 12	01	MDF
010565	Base da sapateira	425 x 350 x 12	01	MDF
010566	Prateleira fixa	425 x 300 x 12	02	MDF
010567	Prateleira móvel	425 x 300 x 12	02	MDF
010568	Fundo traseiro sapateira	1729 x 443 x 2,5	01	MDF
010569	Rodapé dian. sapateira	450 x 80 x 12	01	MDF
010570	Rodapé tras. sapateira	425 x 80 x 12	01	MDF
010571	Porta da sapateira	1728 x 435 x 15	01	MDF

Gavetas



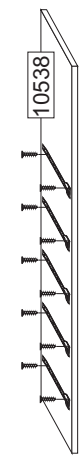
Gavetas - Parafusar as laterais de gaveta (10548) ao lenço da gaveta (10551) com o parafuso (E); encaixar o fundo e fixar a frente com cantoneira (R); a corrediça (A2) deve ser parafusada na lateral (10548) com o parafuso (C) na posição horizontal como mostra a imagem. Encaixe a cantoneira (X) por baixo do fundo (10553) nas extremidades para reforçar o fundo e parafuse com parafuso (C).

Código	Qtd	Descrição	
A	910	06	Corrediça Metálica 350 mm
B	1203	50	Cavilha 6 x 20
C	1204	102	Parafuso 3,5 x 12 cab. Rebaixada
D	1233	11	Parafuso 3,5 x 30
E	1206	21	Parafuso 4 x 40 cab. chata
F	1246	21	Parafuso 4 x 45 cab. flangeada
G	1208	70	Prego 10 x 10 mm
I	8840	04	Puxador 351 cromado 224 mm
J	1210	08	Pino Bala 8 x 13 mm
K	1211	28	Bucha Cilindrica 9 x 12 mm
L	1189	03	Dobradiça de Pressão 8,5 x 26 mm
M	1213	03	Cantoneira Plástica 04 furos 16 x 27 x 42 mm
N	10502	02	Perfil H 728 mm
P	1214	06	Minifix Tambor 8,5 mm
Q	1215	06	Minifix Parafuso 8 x 31 mm
R	1244	12	Cantoneira Metálica 19 X 19 mm
S	8839	03	Puxador pontual Stub
T	1234	30	Parafuso 3,5 x 14 cab. Chata
U	10580	06	Parafuso 3,5 x 22
V	8836	06	Pé retangular 50x100mm
X	10581	12	Cantoneira suporte triangular 14c/aba

Montagem da Estrutura

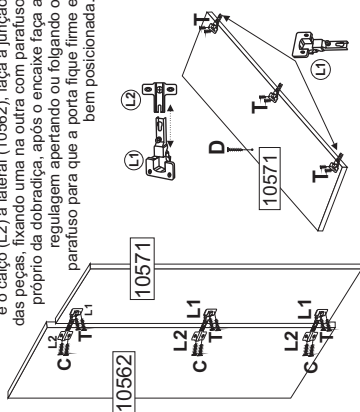
Corrediza

Fixar a corredeira (A1) nas laterais (10538/15039) com o parafuso (C).

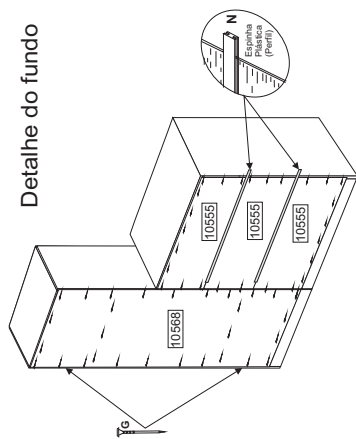


Porta

Parafuse a dobradiça (L1) a porta (10571) e o caixó (L2) a lateral (10562), faça a junção das peças, fixando uma na outra com parafuso próprio da dobradiça, após o encaixe faça a regulagem apertando ou folgando o parafuso para que a porta fique firme e bem posicionada.

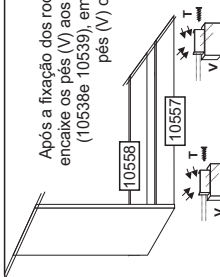


Detalhe do fundo



Pés

Após a fixação dos rodapés 10557 e 10558 encaixe os pés (V) aos rodapés e as laterais (10538e 10539), em seguida parafuse os pés (V) com o parafuso (T) de dentro para fora.



ACP - INDÚSTRIA DE MÓVEIS

Av. Dos Moveleiros, nº771 - Polo Moveleiro - Canivete
CEP: 29.909-120 - Linhares - ES- e-mail: acp@acpmoveis.com.br
Fone: (27) 3372-6700 - www.acpmoveis.com.br

CERTIFICADO DE GARANTIA

Cômoda Carol 06 gavetas e sapateira - Código 10.516

Esta Cômoda é produzida em MDF, material de excelente qualidade, oriundo de florestas renováveis. Este certificado garante ao cliente a reposição de qualquer peça que possa apresentar falha ou defeito de fabricação. Lembramos que este produto é de uso doméstico. AACP - Indústria de Móveis, solicita ao seu cliente toda atenção possível, no momento da montagem dos produtos de sua fabricação, o que deverá ser feito com rigorosa observação do esquema de montagem anexo.

Vigência da Garantia

A garantia abrange todas as peças, partes e componentes que, eventualmente, venham apresentar defeito de fabricação no prazo de 90 dias ou 03 (três) meses, contando a partir da entrega do produto ao consumidor, mediante nota fiscal de compra, que passa a fazer parte integrante deste certificado.

A garantia cessa se ocorrer um dos seguintes casos:

- 1) Se o produto for adulterado ou consertado por pessoa não autorizada pela loja.
- 2) Se houver utilização de peça ou componente não original, adaptado ao produto.
- 3) O defeito seja decorrente de negligência do montador ou do consumidor em relação às instruções do esquema de montagem ou em manuseio do produto.
- 4) Se houver limpeza e conservação incorretas do produto (veja o item abaixo Conservação do Produto).

Conservação do Produto

- * Para limpar não use nenhum tipo de produto, tais como sabão, esponja de aço, álcool e lustra-móveis.
- * Use somente uma flanela seca. Não molhe nem exponha o móvel à umidade ou a luz solar diretamente ou outra forma de calor.
- * Não encoste o móvel na parede. Não o arreste.

É importante assimilar que o esquema de montagem, que acompanha este certificado, deverá permanecer em poder do cliente, pois se houver necessidade de assistência técnica, ela só será atendida mediante o encaminhamento do citado esquema de montagem, assinalando a peça que estiver com defeito e sobretudo, o número do lote de fabricação*.

Peso Máximo Permitido para o Móvel

Peso: 100 kg (distribuídos de forma adequada no mesmo)
Altura do Produto: 1.865 mm
Largura: 1.200 mm
Profundidade: 452 mm

Nota: A Assistência Técnica deverá ser solicitada a loja.

Nome da Loja: _____
Cidade/Estado: _____
Telefone: _____
Motivo da Assistência: _____
Nº e data da Nota Fiscal de aquisição: _____
Local, Data e Assinatura: _____
Lote de Fabricação: _____

(*) O lote de fabricação consta no topo embalagem. Este tem a finalidade de identificar a fase de atualização do roupeiro, propiciando assim o envio da peça adequada ao roupeiro adquirido pelo consumidor.