

MANUAL DE INSTRUÇÕES

rivatti

móveis • decoração • design

MESA INFANTIL BASE MADEIRA

Luffel



Peso
Máximo

50
Kg







RECOMENDAÇÕES

- Não exceder a capacidade de peso.

MANUTENÇÃO E LIMPEZA

- Limpar com pano macio levemente umedecido em água e secar em seguida com flanela.

COMPONENTES

A: 1 PÇ 	B: 1 PÇ 	C: 4 PÇS 
D: 4 PÇS 	E: 4 PÇS 	F: 1 PÇ 

INSTRUÇÕES DE MONTAGEM

Com o tampo virado com a parte de baixo para cima, posicionar a parte superior da base de encontro aos furos do tampo de forma a encaixá-los.

Colocar na ordem arruelas metálicas (C), arruelas plásticas (D) e parafuso (E) apertando com a Chave Allen (F).

Repetir o processo em cada perna, de forma a fixá-las contra o tampo. Testar a mesa.

• NÃO RETIRAR A ETIQUETA COM O NÚMERO DE IDENTIFICAÇÃO QUE ACOMPANHA A PEÇA.

MONTAGEM

