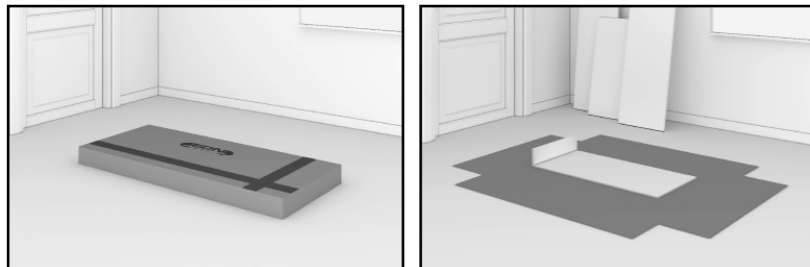



Ferramentas utilizadas (Não inclusas).



Utilizar a embalagem para forrar o chão a fim de não danificar o produto.

ATENÇÃO

- 1-Ler e observar atentamente todas as instruções antes de iniciar a montagem.
- 2-A montagem produto deverá ser feita em uma superfície limpa e plana.
Aconselhamos utilizar a embalagem para forrar o chão a fim de não danificar o produto.
- 3-Os parafusos devem ser apertados periodicamente.
- 4-Evitar batidas e contatos com objetos cortantes.

LIMPEZA

- 1-Pano levemente umedecido com água, seguido de pano seco.
- 2-Não utilizar produtos químicos ou abrasivos.

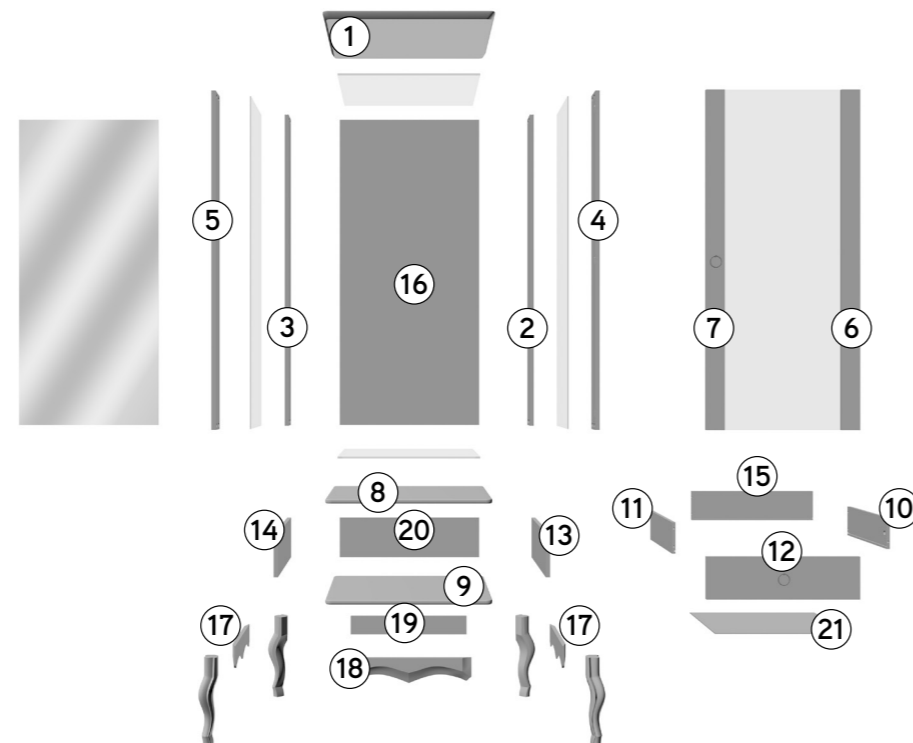


EDN MÓVEIS INDUSTRIA E
COMÉRCIO LTDA.

Rua Lazaro Luiz Barbosa, 58 - Centro
CEP 15155-000 - JACI - SP

Fone: (17) 3283-9600

e-mail: edn@edn.com.br



USAR ESTE CAMPO PARA SOLICITAR ASSISTENCIA TECNICA DO PRODUTOS.			
Cristaleira CONDESSA			
Desc. Peça	Especificação	Código	Quantidade

Nº PÇ	Descrição	Medidas	Qtde.	Off White	Acqua	Naturale	Pint. Ex	Pint. In	TP BR	Cor	Qt Borda
1	TAMPO	0,401 X 0,602 MDF-25	1	44110.01.01	43910.01.01	44610.01.01	A	A	SOFT	IGUAL	1,400
2	LAT TRAS DIR	0,085 X 1,200 MDF-15	1	44110.01.02	43910.01.02	44610.01.02	A	A	PAPEL	IGUAL	1,200
3	LAT TRAS ESQ	0,085 X 1,200 MDF-15	1	44110.01.03	43910.01.03	44610.01.03	A	A	PAPEL	IGUAL	1,200
4	LAT FRONT. DIR	0,085 X 1,200 MDF-15	1	44110.01.04	43910.01.04	44610.01.04	A	A	PAPEL	IGUAL	1,200
5	LAT FRONT. ESQ	0,085 X 1,200 MDF-15	1	44110.01.05	43910.01.05	44610.01.05	A	A	PAPEL	IGUAL	1,200
6	REG PORTA DIR	0,065 X 1,195 MDF-15	1	44110.01.06	43910.01.06	44610.01.06	A	A	PAPEL	IGUAL	2,520
7	REG PORTA ESQ	0,065 X 1,195 MDF-15	1	44110.01.07	43910.01.07	44610.01.07	A	A	PAPEL	IGUAL	2,520
8	TAMPO GAV	0,391 X 0,582 MDF-12	1	44110.01.08	43910.01.08	44610.01.08	A	C	SOFT	IGUAL	1,360
9	BASE	0,391 X 0,582 MDF-12	1	44110.01.09	43910.01.09	44610.01.09	C	F	SOFT	IGUAL	1,360
10	LAT GAV DIR	0,110 X 0,350 AGL-12	1	43908.01.10			C	C		IGUAL	0,150
11	LAT GAV ESQ	0,110 X 0,350 AGL-12	1	43908.01.11			A	C		IGUAL	0,150
12	FRENT GAV.	0,145 X 0,538 AGL-15	1	44110.01.12	43910.01.12	44610.01.12	A	C	PAPEL	IGUAL	1,366
13	LAT DIR	0,150 X 0,355 AGL-15	1	44108.01.13	43908.01.13	44608.01.13	C	C	PAPEL	IGUAL	0,350
14	LAT ESQ	0,150 X 0,355 AGL-15	1	44108.01.14	43908.01.14	44608.01.14	C	F	PAPEL	IGUAL	0,350
15	CONTRA FUNDO	0,110 X 0,462 AGL-12	1	44110.01.15	43910.01.15	44610.01.15	C	C	PAPEL	IGUAL	0,462
16	FUNDO ESP.	0,510 X 1,200 AGL-12	1	44110.01.16	43910.01.16	44610.01.16	A	F	PAPEL	IGUAL	
17	MOLD MENOR	0,080 X 0,265 MDF-18	2	44108.01.16	43908.01.16	44608.01.16	A	F	PAPEL	IGUAL	0,425
18	MOLD FRONTAL	0,080 X 0,452 MDF-18	1	44110.01.18	43910.01.18	44610.01.18	F	F	PAPEL	IGUAL	0,612
19	MOLD TRAS	0,065 X 0,452 MDF-18	1	44110.01.19	43910.01.19	44610.01.19				IGUAL	
20	FUNDO TRAS	0,170 X 0,523 MDF-3	1	44110.01.20	43910.01.20	44610.01.20				IGUAL	
21	FUNDO GAV	0,350 X 0,475 MDF-3	1	44110.01.21	43909.01.21	44610.01.21				IGUAL	

CERTIFICADO DE GARANTIA

A EDN Indústria de Móveis, preocupa-se tanto com a satisfação de seus clientes quanto com a qualidade de seus produtos. Para tanto, apresentar o Certificado de Garantia. Para que o produto EDN esteja assegurado pela garantia conferida por este certificado, o consumidor/cliente deverá adotar os seguintes cuidados: 1- Uso adequado e normal dos produtos EDN, evitando maus tratos, exposição a luminosidade ou calor excessivos, pois podem causar alteração na cor original dos móveis. 2- Deverá ser observado o adequado cuidado com o deslocamento dos móveis, bem com a manutenção e limpeza, não podendo ser utilizado produtos de limpeza recomendado ou abrasivos. 3- Em caso de transferência dos produtos EDN para o local diversos, este só poderá ocorrer através de profissionais especializados, pois avarias no tempo decorrente do uso e a existência de agentes externos capazes de influenciar em sua conservação, importam na extinção da garantia. 5- A garantia aqui outorgada se limita ao móvel, não se ampliando aos produtos a ele agregados, como vidros, ferragens, aramados e acessórios que não sejam de fabricação da EDN ou eventuais avarias decorrentes da incorreta inserção de cubas nos tempos. OS PRAZOS DE GARANTIA Será de Noventa (90) dias do prazo para defeitos aparentes e fácil constatação, contatos da data instalação. 2- Será de Três (3) meses a garantia do Móvel por defeitos fabricados, ressalvadas condições normais de uso e as demais condições do presente certificado, contados da data de emissão da nota fiscal, DA EXTENSÃO DA GATANTIA. A garantia aqui conferida compreende o reparo ou substituição das peças com defeitos de fabricação, contanto que constatados e certificados por lojistas que mantenham relações de compra e venda mercantil com a EDN. Não está coberta pela garantia a queda do móvel em função do excesso de peso, em especial nos armários suspensos, que não pode exceder 20kg por porta. Para os moveis com prateleiras de vidro, o peso recomendado e de máximo 6 kg por prateleira, com largura de 40cm e no máximo de 3kg por prateleira, nos móveis com largura de 80cm. OBS: Fabricante de estofados devem indicar o peso que suporta individualmente o de 2 (dois) lugares, e o de 3 (três) lugares ou poltronas. Não serão responsabilidade da EDN problemas que tenham origem em instalações elétricas ou hidráulicas ou em razão de terem sido agregados aos módulos granitos, mármore ou outros. Móveis não mais fabricados pela EDN não estão cobertos pela garantia, conforme Código de defesa do consumidor, artigo 32, INTRODUÇÃO DE LIMPEZA, MOTAGEM E CONSERVAÇÃO. 1-Para maior durabilidade, recomendamos que a limpeza dos móveis EDN seja efetuada com sabão neutro e pano umedecido. A montagem deverá ser feita obedecendo as instruções do manual de instalação e montagem, que será fornecido ao cliente/consumidor com produto no momento da entrega. 2-A instalação e montagem por conta do cliente/consumidor tomarão inaplicáveis a presente garantia, assim como todos e qualquer recorte nos móveis. 3- Não serão responsabilidade da EDN problemas que tenham origem na utilização do produto de forma inadequada ou na exposição do mesmo a intempéries, além da ação de cupins ou outras pragas e ainda no armazenamento do móvel em locais impróprios e não dedetizados periodicamente. OBSEVAÇÕES FINAIS. A presente garantia deverá ser exercida nos prazos aqui indicados perante as lojas revendedoras de nossos móveis, especialmente aqueles em que os produtos foram adquiridos, mediante apresentação do presente certificado e Nota Fiscal.

- (A)



Cavilha

44 Unidades
- (B)



Parafuso 5,0X50

4 Unidades
- (C)



Parafuso 3,5X25

16 Unidades
- (D)



Parafuso 3,5X12

60 Unidades
- (E)



Prego 10x10

15 Unidades
- (F)



Pino Girofix

30 Unidades
- (G)



Tambor Girofix

30 Unidades
- (H)



Cantoneira de ferro 90°

28 Unidades
- (I)



Dobradiça com calço 1mm

3 Unidades
- (J)



Tapa Adesivo branco

2 Unidades
- (K)



Suporte Prateleira de Vidro

8 Unidades
- (L)



Tapa Adesivo 1ª cor

16 Unidades
- (M)



Tapa Adesivo branco

2 Unidades
- (N)



Cola

1 Unidade
- (O)



Parafuso M4x20

2 Unidades
- (P)



Feltro Adesivo

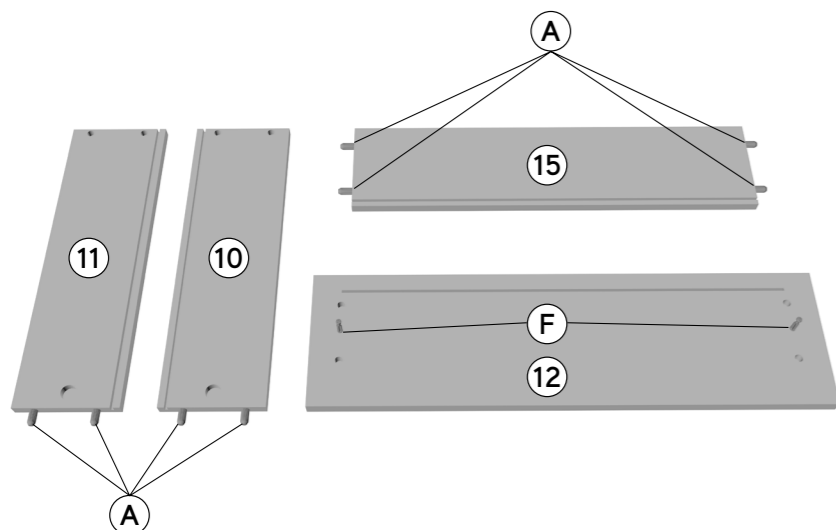
4 Unidades
- (Q)



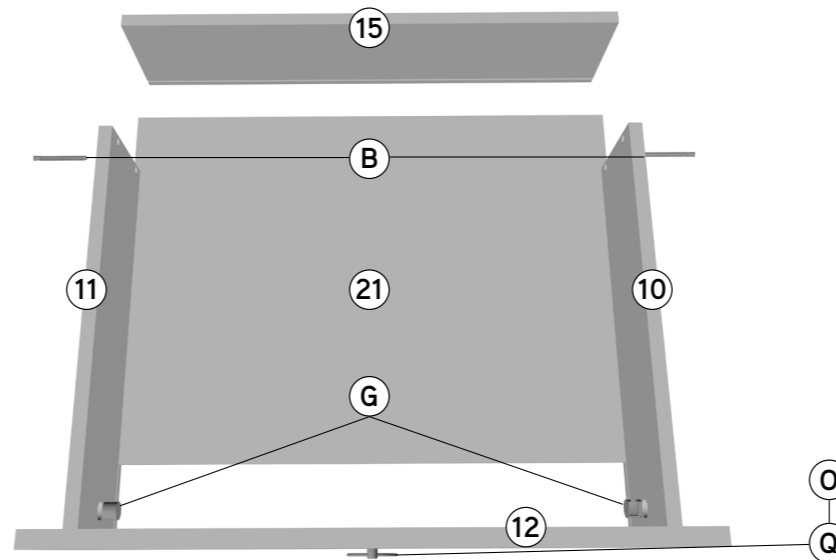
Puxador Retrô

2 Unidades


Passo 1



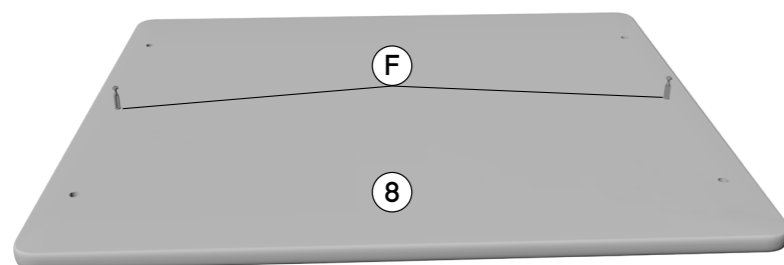
Passo 2



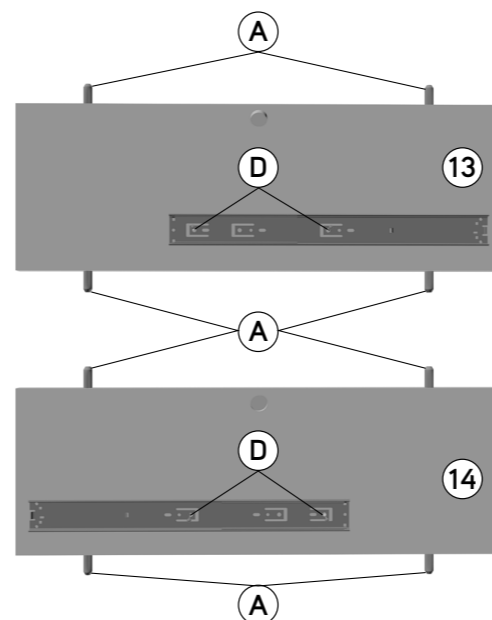
Passo 3



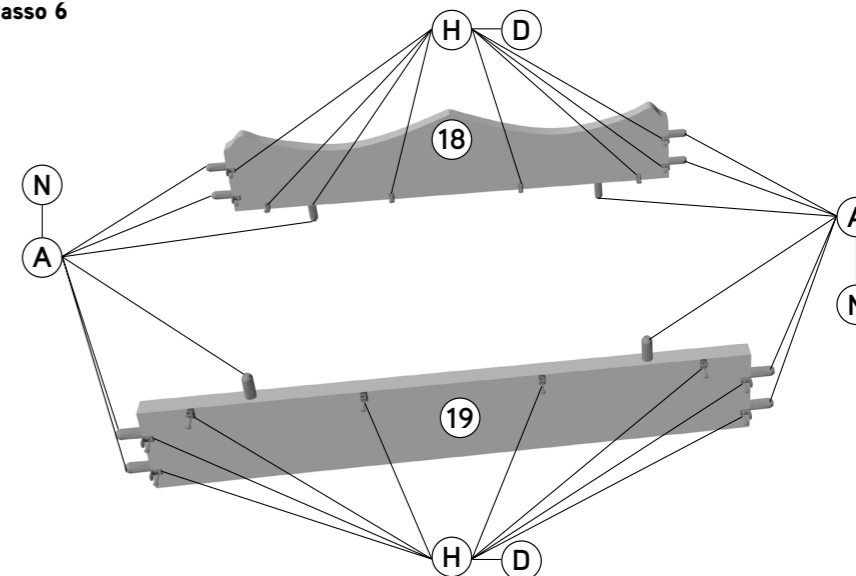
Passo 4



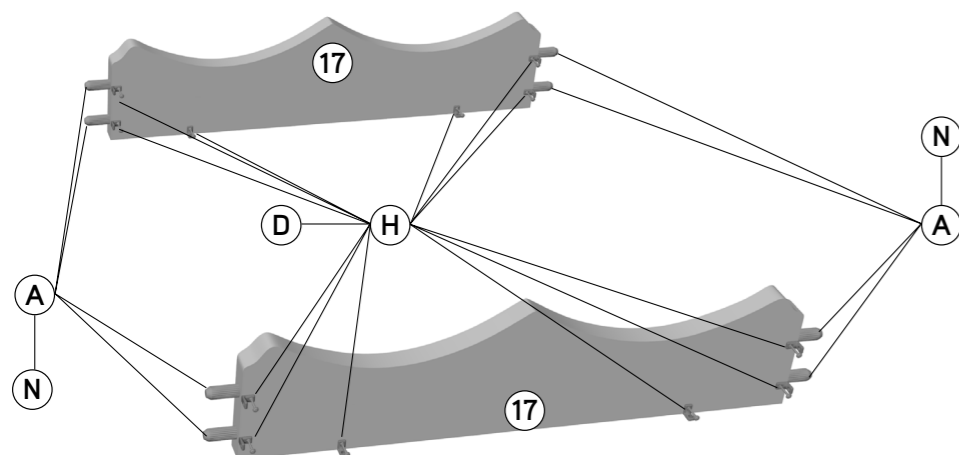
Passo 5



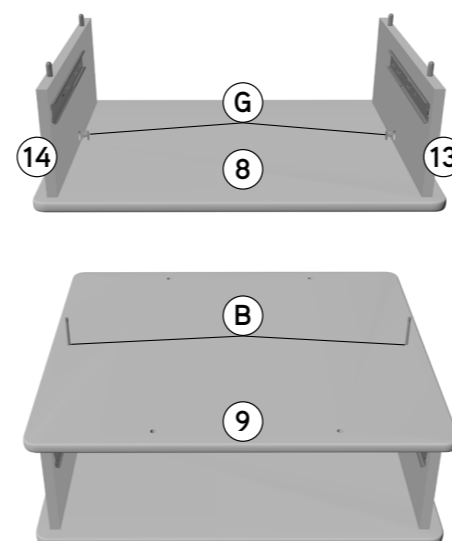
Passo 6



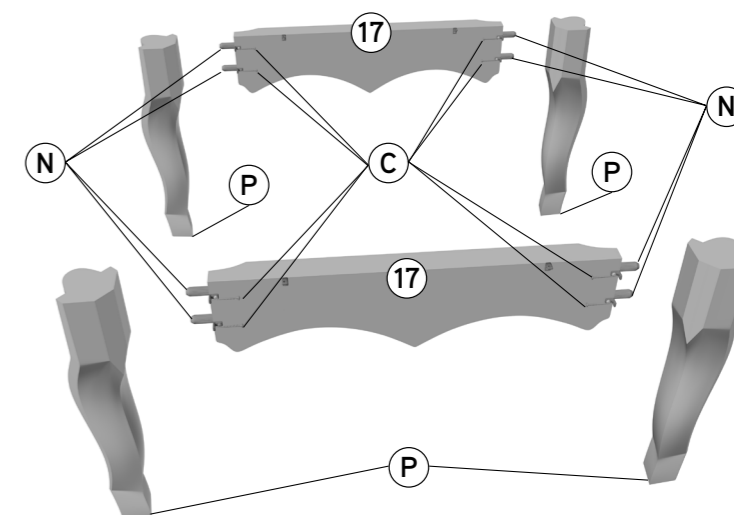
Passo 7



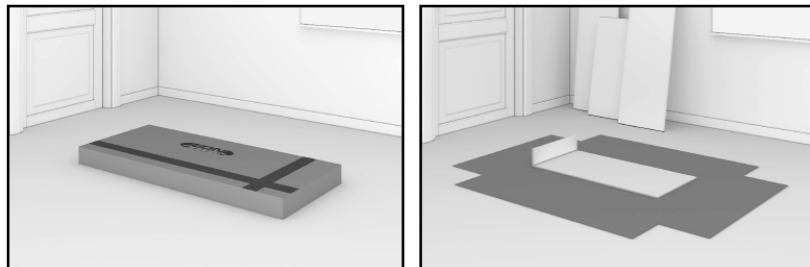

Passo 8



Passo 9



Ferramentas utilizadas (Não inclusas).



Utilizar a embalagem para forrar o chão a fim de não danificar o produto.

ATENÇÃO

- 1-Ler e observar atentamente todas as instruções antes de iniciar a montagem.
- 2-A montagem produto deverá ser feita em uma superfície limpa e plana.
- 3-Os parafusos devem ser apertados periodicamente.
- 4-Evitar batidas e contatos com objetos cortantes.

LIMPEZA

- 1-Pano levemente umedecido com água, seguido de pano seco.
- 2-Não utilizar produtos químicos ou abrasivos.



EDN MÓVEIS INDUSTRIA E COMÉRCIO LTDA.

Rua Lázaro Luiz Barbosa, 58 - Centro
CEP 15155-000 - JACI - SP
Fone: (17) 3283-9600
e-mail: edn@edn.com.br

