

Atenção!

A instalação ou montagem incorreta poderá resultar em riscos de ferimentos pessoais e/ou danos materiais. Leia atentamente o manual do produto e os seguintes avisos antes de iniciar.

Após a leitura do manual, se ainda tiver alguma dúvida sobre as instruções de instalação ou referente ao produto, contate um técnico de instalação qualificado ou o Serviço de Assistência ao Cliente da TES através do endereço eletrônico: suporte@tes.com.br

Caso o produto esteja danificado ou apresente falta de peças, não faça a instalação ou montagem. Se houver a necessidade de reposição de algum componente, contate o Serviço de Assistência ao Cliente da TES através do endereço eletrônico: suporte@tes.com.br

Antes de efetuar qualquer operação de montagem e/ou retirada do televisor, desconecte os cabos de áudio/vídeo e energia.

Não utilize este produto para outras aplicações além daquelas especificadas pela TES.

V E R I F I Q U E
PERIODICAMENTE O APERTO
DOS PARAFUSOS, PEÇAS
MÓVEIS E A ANCORAGEM DO
SUPORTE.

NUNCA ULTRAPASSE A
CAPACIDADE DE CARGA
MÁXIMA PARA ESTE
PRODUTO.

Manual de Instalação SPF3780T Suporte Fixo de Parede Para TV's LED/LCD/Plasma



CUIDADOS NA INSTALAÇÃO

Antes de instalar, verifique se a superfície onde será feita a instalação possui resistência suficiente para suportar o peso do produto e do televisor a ser instalado. Superfícies com baixa resistência devem ser reforçadas antes da instalação.

A TES não se responsabiliza pela instalação incorreta deste produto, bem como danos causados ao produto ou à superfície de instalação.

Nunca faça qualquer alteração ao produto (furo, dobra, corte, etc).

Recomendamos que o produto seja instalado por profissionais capacitados.

Termo de Garantia

A TES garante o produto constante da NF contra qualquer defeito de material ou processo de fabricação desde que se constate defeito em condições normais de uso.

1. Este produto possui garantia contra defeito de fabricação de 01 (um) ano, a contar da data de compra do produto na revenda.

2. Limitações da Garantia:

2.1. Decurso do prazo de 01 (um) ano;

2.2. A garantia limita-se apenas ao produto, desde que todos os passos referente às instruções de uso e instalação sejam seguidos. Sob hipótese alguma a TES será responsável por quaisquer danos diretos ou indiretos.

3. Exclusão de Garantia:

A garantia será automaticamente excluída nos casos em que:

3.1. Houver alterações no produto (furos, amassados, arranhões);

3.2. Não for respeitado o limite de carga do produto;

3.3. Apresente danos causados por falha na instalação, acidentes ou mau uso;

3.4. O uso estiver em desacordo com a finalidade para qual o produto foi projetado.

3.5. Os danos sejam causados por agentes naturais, produtos químicos, pela utilização em ambientes agressivos ou os danos forem decorrentes do transporte ou embalagem inadequada, utilizados pelo cliente.

Preencha os campos abaixo (obrigatório).

Loja:

Data da Compra:

Número da Nota Fiscal:

Código do Produto:

TES - Presente em todas as apresentações

Suporte Fixo de Parede para Tv's LED/LCD/Plasma SPF3780T

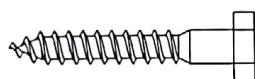
1. Informações Técnicas

Peso: 2,29kg; Tamanho da TV: 37" ~ 80"; Carga Máxima: 75kg; Distância da parede: 21mm; VESA: 200x200mm ~ 800x500mm.

2. Conteúdo da embalagem

Por favor, certifique-se que todas as peças abaixo constam da embalagem.

Nunca use peças defeituosas. Nunca substitua nenhuma peça com especificação diferente.



(A) Parafuso (6)



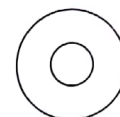
(B) Bucha plástica (6)



(C) Calço (4)



(D) Espaçador Plástico (4)



(E) Arruelas (6)



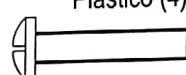
(F) Ø5 Arruela dentada (4)



(G) Ø6 Arruela dentada (4)



(H) Ø8 Arruela dentada (4)



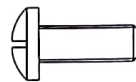
(I) Parafuso M5*30 (4)



(J) Parafuso M5*15 (4)



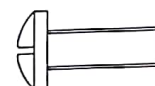
(K) Parafuso M6*30 (4)



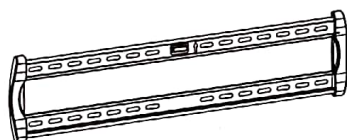
(L) Parafuso M6*15 (4)



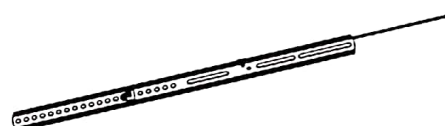
(M) Parafuso M8*30 (4)



(N) Parafuso M8*15 (4)



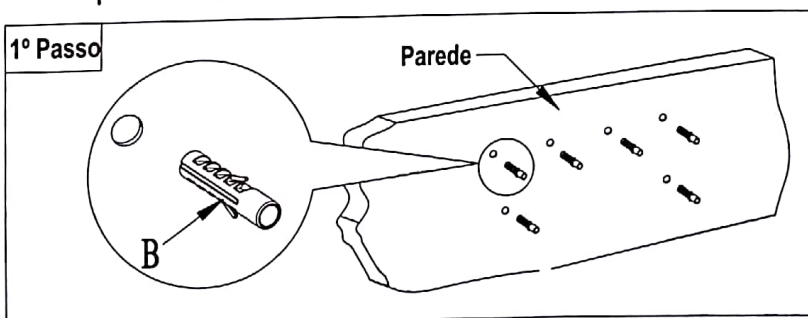
Placa Fixa (1)



Suportes do monitor (2)

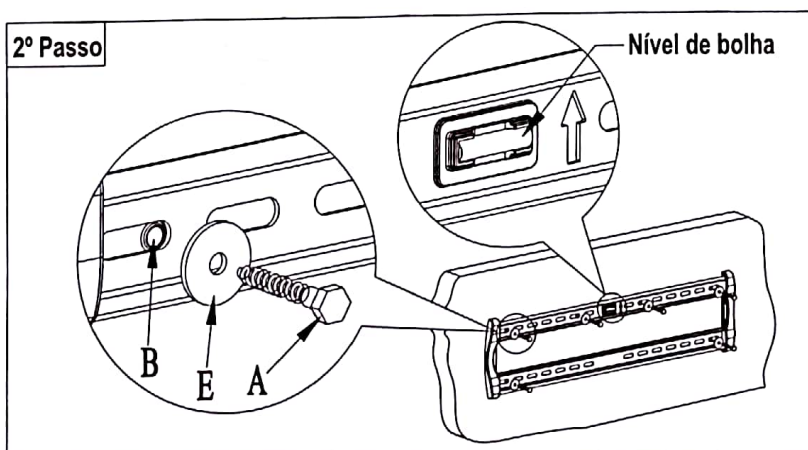
3. Instalação para instalação e operação

Nota: por favor, leia atentamente as instruções antes da instalação



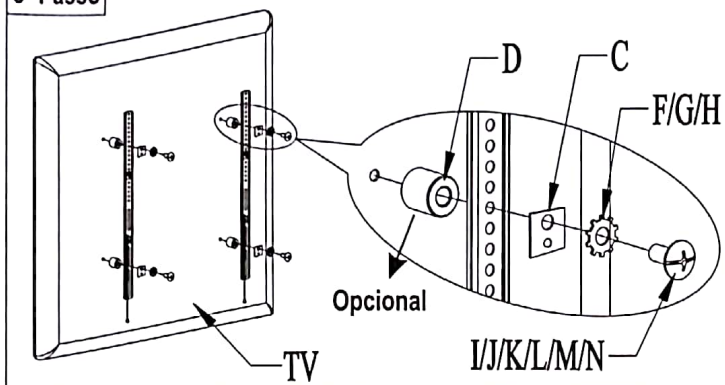
1º Passo

Utilize a Placa Fixa como guia para marcar as posições, faça 6 furos conforme o diâmetro da bucha na superfície/parede, em seguida, introduza as buchas plásticas.



2º Passo

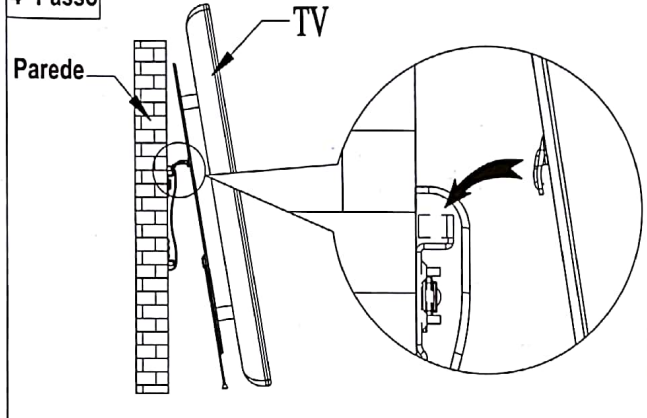
Instale a Placa fixa. Posicione a placa sob a parede e fixe cada um dos 6 parafusos nas buchas anteriormente instaladas.

3º Passo**3º Passo**

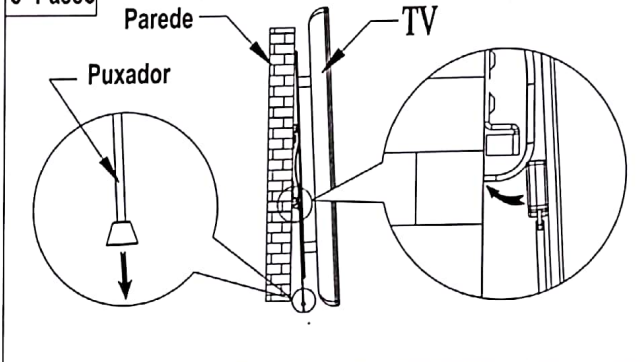
Fixe com parafusos os dois suportes (direito e esquerdo) na parte traseira do aparelho, certifique-se de que os dois suportes foram posicionados de maneira simétrica e centralizada.

Os parafusos devem ser selecionados respeitando as dimensões das furações contidas na parte traseira do aparelho.

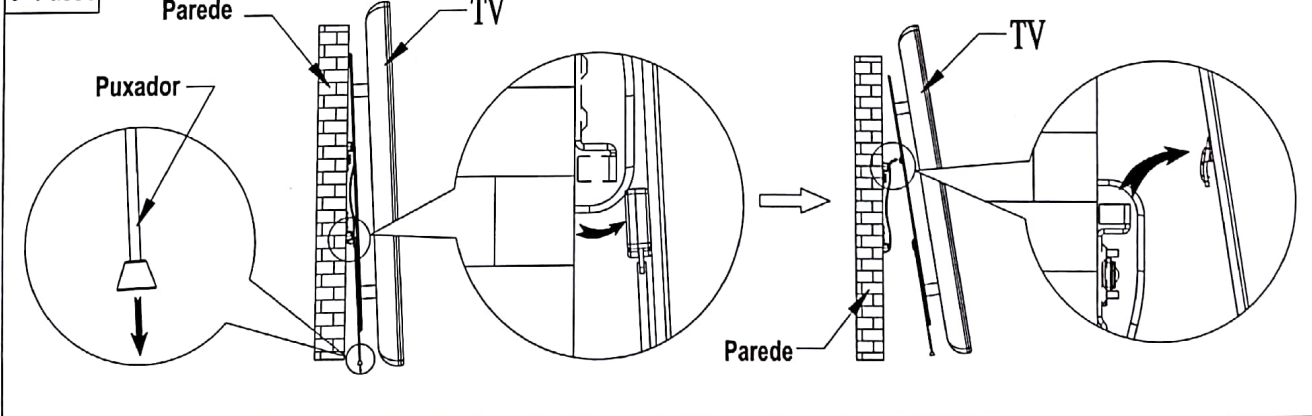
Atenção: Os parafusos (J) (L) e (N) devem ser utilizados quando não for utilizado o espaçador (D).

4º Passo**4º Passo**

Recomenda-se que este procedimento seja executado por duas pessoas. Encaixe os dois suportes laterais na Placa fixa, certifique-se de que os canais dos suportes estão devidamente acomodados nos ganchos da placa fixa.

5º Passo**5º Passo**

Existem puxadores localizados em cada um dos suportes laterais, puxe-os até o fim, em seguida, empurre os suportes até encostar na placa fixa e solte o puxador quando o televisor estiver fixo.

6º Passo**6º Passo: Removendo o Televisor do suporte**

Puxe novamente os puxadores até o fim, em seguida, afaste os suportes da placa fixa, trazendo-os em sua direção, solte os puxadores e desencaixe os suportes laterais da placa fixa e remova o aparelho.



Saiba mais: Utilize seu smartphone ou tablet no QRCode da embalagem e assista o vídeo de instalação deste produto na internet.



www.tes.com.br


Presente em todas as apresentações

Conheça outros modelos de suporte

Suporte de TV LED / LCD / Plasma

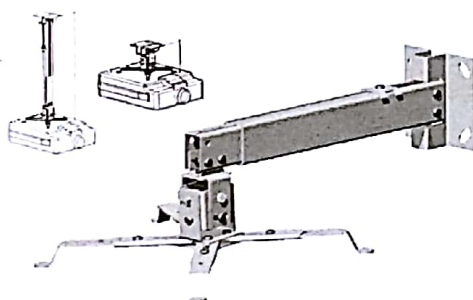


Suporte de Parede Fixo




Suporte de Parede com Inclinação

Suporte para projetores



Suporte para projetor
Modelo Girus II



Suporte para projetor
Modelo Girus I

Imagens meramente ilustrativas.

Conheça também outras linhas de produtos acessando **www.tes.com.br**

Telas de Projeção



Projetores Multimídia



Lousas Interativas



TES Tecnologia Sistemas e Comércio LTDA

Rod. Anhanguera - SP 330 - Km 296 - Distrito Industrial - Cravinhos - SP - Brasil - CEP: 14140-000
Tel.: (16) 3951.9030 | Tel: (16) 3951.9000 | e-mail: vendas@tes.com.br - SAC: suporte@tes.com.br