

Introdução

As **Telas de Projeção TES** representam a evolução de produtos altamente reconhecidos pela qualidade e vantagens oferecidas a seus usuários, acrescentando características altamente inovadoras e ao mesmo tempo mantendo todos os benefícios que a consagram como melhor opção de mercado.

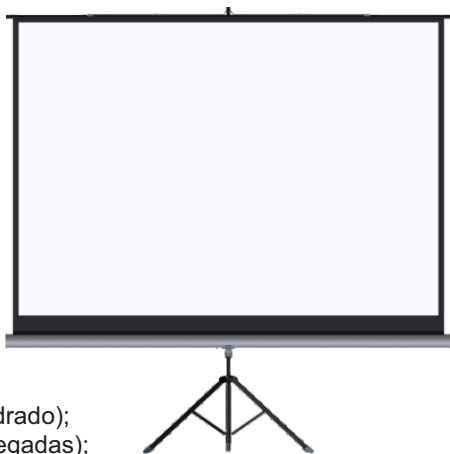
Descrição do Produto

- Tela de Projeção Tripé com ajuste de inclinação para correção de efeito trapézio (*Keystone*);
- Estojo metálico em aço carbono, com pintura eletrostática resistente a riscos e corrosão;
- Poste central de sustentação e pés com superfície pintada de alta resistência;
- Tecido de projeção do tipo Matte White.

Recomendações

- O tecido da tela não deve ser dobrado ou amassado;
- Após a utilização, mantenha o tecido da tela sempre recolhido dentro do estojo metálico;
- Armazenar na posição horizontal;
- Não instalar a tela em locais úmidos;
- Não expor a tela à luz solar.

Dimensões



TTM 180SA

Formato: 1:1 (Quadrado);
Diagonal: (100 Polegadas);
Largura do Estojo: 1880mm.

TTM 100VA

Formato 4:3 - Quadrado
Diagonal: (100 Polegadas)
Largura do Estojo: 2100mm

Limpeza e Conservação

Tecido

- Lavar com água e sabão ou detergente neutro;
- Não utilizar produtos abrasivos ou à base de solventes químicos, pois podem danificar a superfície de projeção de modo irreversível.

Cuidado

Não lavar as bordas pretas, pois poderão ser danificadas de modo irreversível.

Estojo

- Utilizar um pano limpo e álcool.

Garantia

As **Telas de Projeção TES** possuem garantia de um ano, a partir da data de compra do produto.

Os componentes da tela serão substituídos pela TES, somente se for constatado que o defeito foi causado por erros de projeto, defeitos de fabricação ou danos ocasionados por alguns de nossos técnicos ou representantes. Caso o produto sofra danos provocados por quedas, ações da natureza, consertos e manutenção por pessoas não autorizadas, a garantia não se aplica.

Manutenção e Assistência Técnica


Para realizar a manutenção e/ou conserto, encaminhe o produto a uma assistência técnica autorizada TES.

Para obter peças e serviços, contate inicialmente o distribuidor TES onde o produto foi adquirido. Caso o produto tenha sido adquirido de um distribuidor que não ofereça assistência técnica, entre em contato diretamente com a TES, pelo suporte técnico na web:

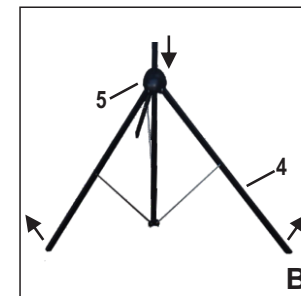
suporte@tes.com.br
ou
at@tes.com.br

Forneça sempre o modelo, número de lote de fabricação e o número da Nota Fiscal de compra quando solicitar Assistência Técnica.

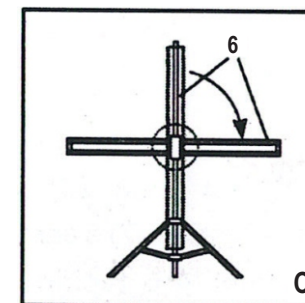
Instalação




A - Desencaie a haste (1) do estojo (2) abrindo o feixe (3)




B - Abra os pés (4) do tripé pressionando para baixo e elevando o dispositivo (5);



C - Gire o estojo da tela (6) na posição horizontal;



D - Levante a haste (7) até a altura desejada e aperte o parafuso (8), obtendo-se o tamanho desejado para receber a projeção.




E - Desenrole o tecido de projeção (9) e engate a alça no eliminador de *keystone* (10);

Nota Importante:


Tenha certeza que a tela esteja estável, instalada em um piso nivelado e que a alça esteja engatada de forma segura no eliminador de *keystone* (10). Ambientes com elevado número de pessoas, crianças brincando e animais, são fontes potenciais de perigo.

Recolhendo a Tela ao Estojó

Com uma das mãos segurar a haste (1) e destravar o botão (3), descendo lentamente a haste até o fim do curso.

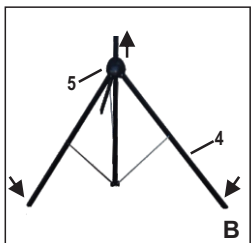
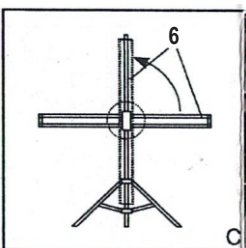


Importante: Essa operação deverá ser feita com uma das mãos segurando a haste (3), caso contrário a mola puxará todo o sistema bruscamente e poderá causar acidentes e danos irreversíveis ao produto.









Desengatar a alça do eliminador *keystone* (10) e enrolar cuidadosamente o tecido no estojó (9);

Girar o estojó (6) na posição vertical e travar o eliminador de *keystone* (10) em furo existente na tampa do estojó (6);



Fechar os pés (4) da Tela Tripé e guardar o produto na posição horizontal.

Linha de produtos

-  Telas de Projeção
-  Lousas Interativas
-  Projetores Multimídia
-  Vídeo Conferência
-  Câmera de documentos
-  Acessórios para projeção

Conheça outros produtos

Tela Elétrica



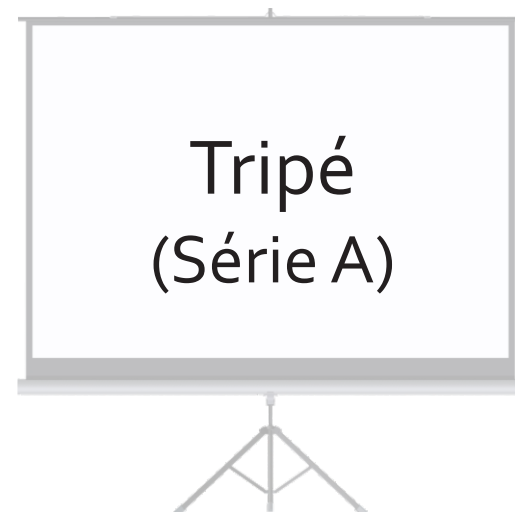
Tela Retrátil



Rev.: 10/2014

Telas de Projeção

Tripé
(Série A)



MANUAL DO USUÁRIO



TES Tecnologia Sistemas e Comércio LTDA

Rod. Anhanguera - SP 330 - Km 296
Distrito Industrial - Cravinhos - SP - Brasil
CEP: 14140-000
Tel.: (16) 3951.9000 | Tel: (11) 3509.2111
e-mail: vendas@tes.com.br

www.tes.com.br



/testecnologia



www.tes.com.br