


Cadeira

CADEIRA MÁLAGA / ALEMANHA
CADEIRA PAMPULHA / ITÁLIA / OLÍMPIA / ÁSIA
CADEIRA ATENAS / MUNIQUE / GÊNOVA

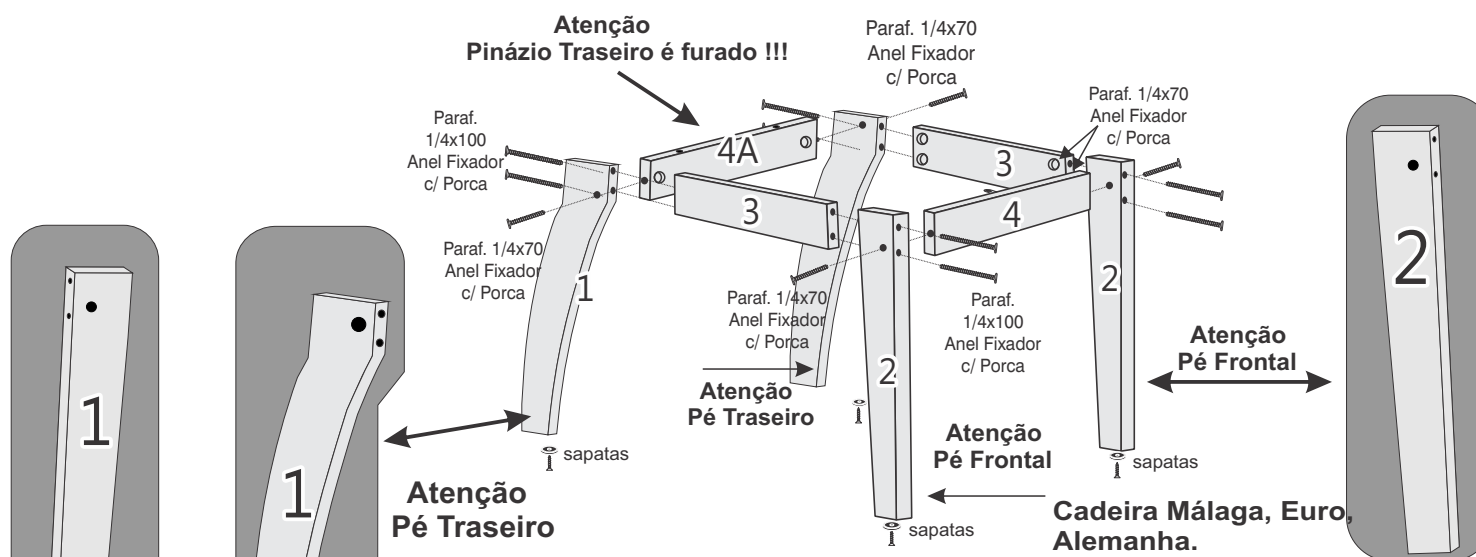
Ferramentas
Necessárias:



ESQUEMA DE MONTAGEM





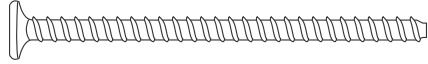




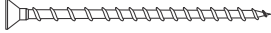

12/03/2018

1º Passo: montar a base da cadeira, conforme figura abaixo !



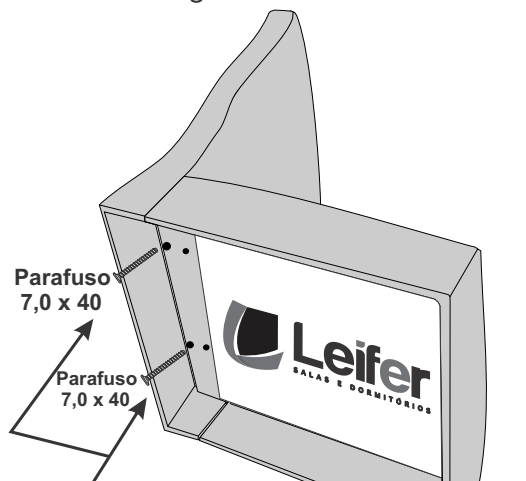
Atenção
Nas cadeiras: Málaga e Alemanha, o Pé Traseiro é diferente do Pé frontal. A montagem invertida dos pés, faz com que a cadeira não dê montagem.

Atenção
Nas Cadeiras: Atenas, Munique, Gênova, Pampulha, Itália, Olímpia, o Pé Traseiro é igual ao Pé Frontal. A parte reta dos pés deverá ficar para o lado de fora do produto

	Anel Fixador com porca	24 UN
	Parafuso 3,5 x 12	52 UN
	Sapatas	08 UN
	Cantoneiras Montagem Assento	08 UN
	1/4 x 100 Cabeça 13	16 UN
	1/4 x 70 Cabeça 13	08 UN
	Parafuso 7,0 x 100	04 UN
	Parafuso 7,0 x 40	04 UN
	Tampa Furo 08 mm	04 UN
	Parafuso 4,0 x 40 (Montagem Aplique Cadeira)	04 UN
	Chapa Reta 08 furos	04 UN

2º Passo:

encaixar o assento no encosto, alinhando os mesmos. Usar parafuso 7 x 40 para ficar o assento no encosto conforme imagem abaixo !

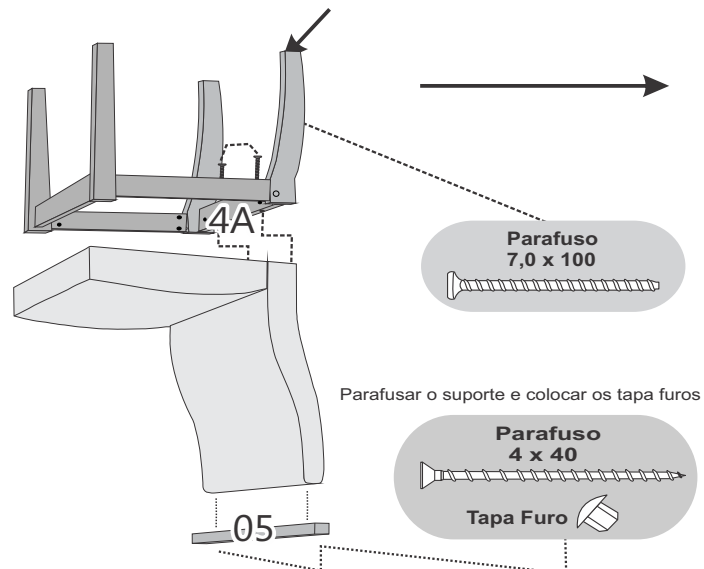


Observação:

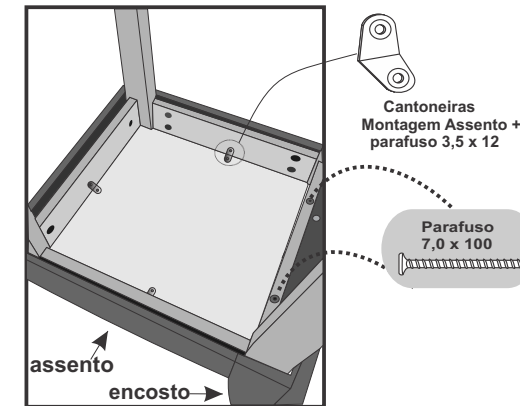
Primeiro usar parafuso 7 x 40 para prender o assento no encosto.

4º Passo:

Com a base da cadeira montada usar parafuso 7,0 x 100 na peça 4A (Pinázio traseiro) para prender na estrutura estofada da cadeira conforme imagem abaixo !



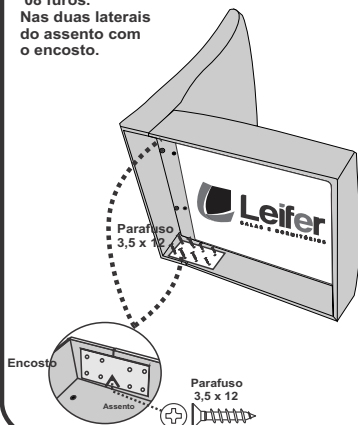
Parafusar as cantoneiras no fundo da cadeira !



3º Passo:

Pegue a chapa reta 08 furos, com parafuso 3,5 x 12 conforme imagem abaixo.

Facear bem o encosto com o assento, para fixar a chapa 08 furos. Nas duas laterais do assento com o encosto.



CADEIRA MUNIQUE CÓD. 9347

CÓDIGO	Nº	DESCRIÇÃO	QT.
6516	01	PÉ TRASEIRO	04
6516	02	PÉ FRONTAL	04
6518	03	PINÁZIO LATERAL	04
6519	04	PINÁZIO FRONTAL	02
6517	04A	PINÁZIO TRASEIRO	02
6532	05	APLIQUE MUNIQUE	02
9403	06	ASSENTO	02
9402	07	ENCOSTO	02
9818	08	KIT FERRAGEM	01

CADEIRA ATENAS CÓD. 9346

CÓDIGO	Nº	DESCRIÇÃO	QT.
6516	01	PÉ TRASEIRO	04
6516	02	PÉ FRONTAL	04
6518	03	PINÁZIO LATERAL	04
6519	04	PINÁZIO FRONTAL	02
6517	04A	PINÁZIO TRASEIRO	02
9400	05	APLIQUE ATENAS	02
5773	06	ASSENTO	02
5772	07	ENCOSTO	02
9817	08	KIT FERRAGEM	01

CADEIRA MÁLAGA CÓD. 4127

CÓDIGO	Nº	DESCRIÇÃO	QT.
4155	01	PÉ TRASEIRO	04
0798	02	PÉ FRONTAL	04
4142	03	PINÁZIO LATERAL	04
4136	04	PINÁZIO FRONTAL	02
4154	04A	PINÁZIO TRASEIRO	02
6344	05	APLIQUE MÁLAGA NEW	02
4150	06	ASSENTO	02
4153	07	ENCOSTO	02
2641	08	KIT FERRAGEM	01

CADEIRA ALEMANHA CÓD. 5777

CÓDIGO	Nº	DESCRIÇÃO	QT.
4155	01	PÉ TRASEIRO	04
0798	02	PÉ FRONTAL	04
4142	03	PINÁZIO LATERAL	04
4136	04	PINÁZIO FRONTAL	02
4154	04A	PINÁZIO TRASEIRO	02
5775	05	APLIQUE	02
5773	06	ASSENTO	02
5772	07	ENCOSTO	02
2641	08	KIT FERRAGEM	01

CADEIRA GÊNOVA CÓD. 9348

CÓDIGO	Nº	DESCRIÇÃO	QT.
6516	01	PÉ TRASEIRO	04
6516	02	PÉ FRONTAL	04
6518	03	PINÁZIO LATERAL	04
6519	04	PINÁZIO FRONTAL	02
6517	04A	PINÁZIO TRASEIRO	02
9818	05	KIT FERRAGEM	01
9403	06	ASSENTO	02
9402	07	ENCOSTO	02

CADEIRA OLIMPIA CÓD. 6534

CÓDIGO	Nº	DESCRIÇÃO	QT.
6516	01	PÉ TRASEIRO	04
6516	02	PÉ FRONTAL	04
6518	03	PINÁZIO LATERAL	04
6519	04	PINÁZIO FRONTAL	02
6517	04A	PINÁZIO TRASEIRO	02
2641	05	KIT FERRAGEM	01
2130	06	ASSENTO	02
2801	07	ENCOSTO	02

CADEIRA ITÁLIA CÓD. 6533

CÓDIGO	Nº	DESCRIÇÃO	QT.
6516	01	PÉ TRASEIRO	04
6516	02	PÉ FRONTAL	04
6518	03	PINÁZIO LATERAL	04
6519	04	PINÁZIO FRONTAL	02
6517	04A	PINÁZIO TRASEIRO	02
2641	05	KIT FERRAGEM	01
4150	06	ASSENTO	02
4153	07	ENCOSTO	02

CADEIRA PAMPULHA CÓD. 6513

CÓDIGO	Nº	DESCRIÇÃO	QT.
6516	01	PÉ TRASEIRO	04
6516	02	PÉ FRONTAL	04
6518	03	PINÁZIO LATERAL	04
6519	04	PINÁZIO FRONTAL	02
6517	04A	PINÁZIO TRASEIRO	02
2641	05	KIT FERRAGEM	01
2130	06	ASSENTO	02
2801	07	ENCOSTO	02
6532	08	APLIQUE SUPERIOR	02