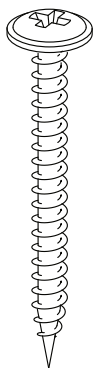


ACESSÓRIOS



MANUAL DE MONTAGEM

A 14 x



PAR 5 X 40 FLANGE

B 10 x



GIROFIX PARAFUSO 5,0 x 30 mm

C 16 x



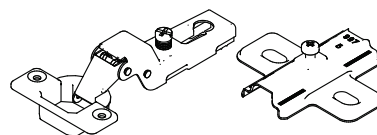
GIROFIX TAMBOR 12 X 11

D 04 x



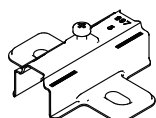
CHATO 3,5 x 12

E 02 x



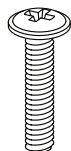
DOBRADIÇA 26MM CURVA

F 02 x



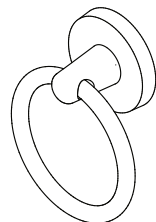
CALÇO 12MM

G 02 x



PARAFUSO M4 X 20 FLANG.

H 02 x



PUXADOR PZ59

I 24 x



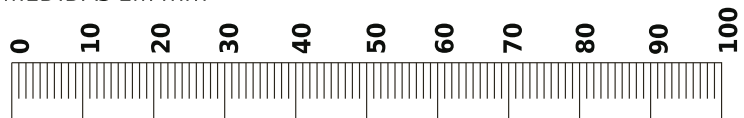
PREGO 10 X 10

J 03 x



GARRAS PARA FUNDO

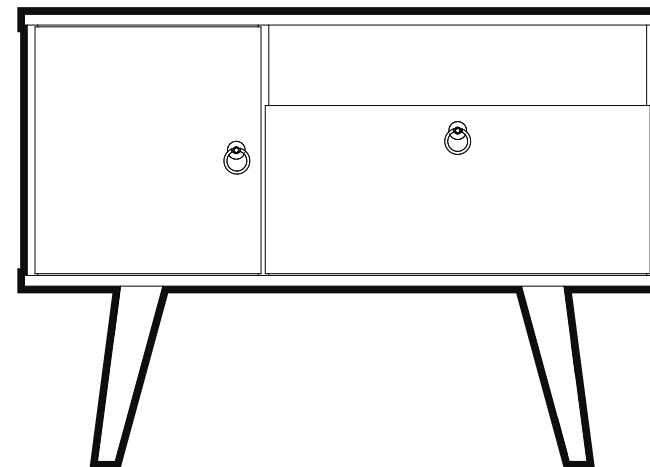
MEDIDAS EM mm



RELAÇÃO DE PEÇAS

PEÇA	QTD.	DESCRIÇÃO	MEDIDAS
01	01	TAMPO	900 X 400 X 15
02	01	LATERAL DIREITA	350 X 380 X 15
03	01	PRATELEIRA	535 X 380 X 15
04	01	DIVISORIA	350 X 380 X 15
05	01	LATERAL ESQUERDA	350 X 380 X 15
06	01	BASE	900 X 400 X 15
07	01	PORTA BASCULANTE	545 X 235 X 15
08	02	PORTA DIR/ESQ	345 X 320 X 15
09	01	FUNDO TRASEIRO	555 X 255 X 3
10	01	FUNDO TRASEIRO	330 X 375 X 3
11	04	PÉS	250X48

RACK YAN

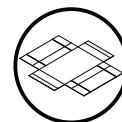


A: 675 mm
L: 900 mm
P: 400mm

ATENÇÃO



Ler e observar atentamente toda instrução antes de iniciar a montagem.



Aconselhamos utilizar a embalagem para forrar o chão a fim de não danificar o produto.



Os parafusos devem ser apertados periodicamente.



Evitar batidas



Evitar objetos cortantes

RECOMENDAÇÕES DE USO

- O produto de ser transportado em sua embalagem para que sejam preservadas suas características;
- A limpeza e manutenção do produto deve ser feita com pano úmido, sem adição de produtos químicos.
- A montagem deve atender aos passos especificados no roteiro de montagem, que se encontra anexo ao produto.

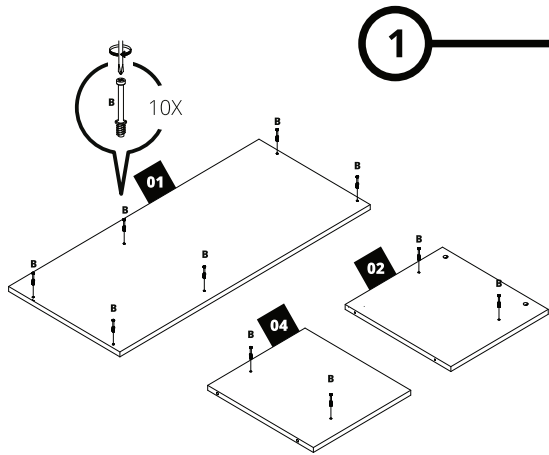
4. Não colocar arranjos, ornamentos, enfeites ou outros objetos superior a 5 kg no tampo da mesa.

5. Evitar locais úmidos ou com excessiva luz do sol, para maior durabilidade do produto.

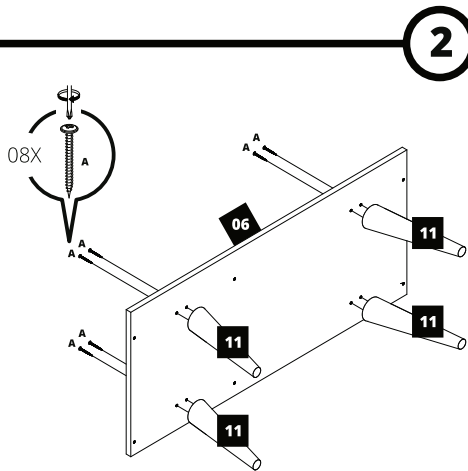


LIMPEZA

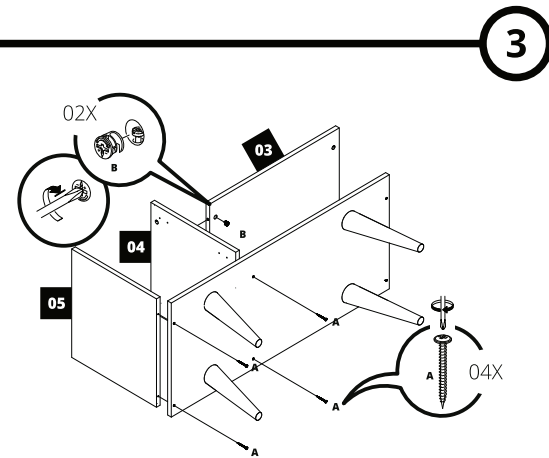
- Pano levemente umedecido com água, seguido de pano seco
- Não utilizar produtos químicos ou abrasivos



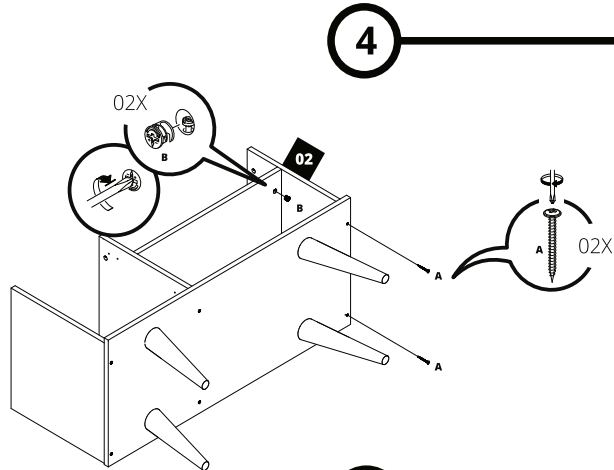
1



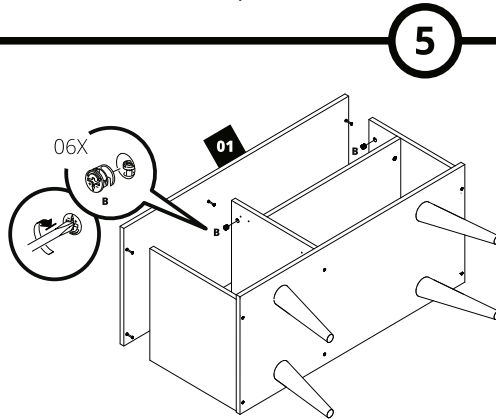
2



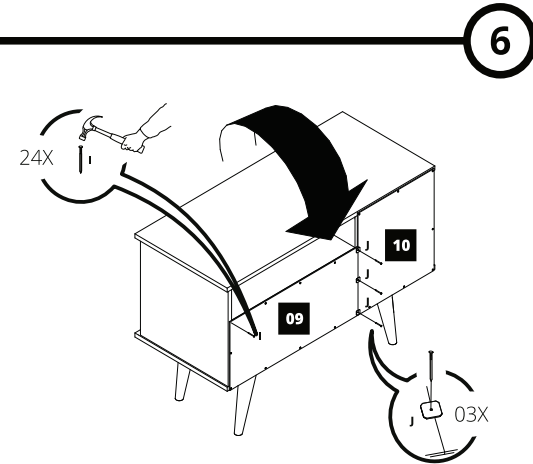
3



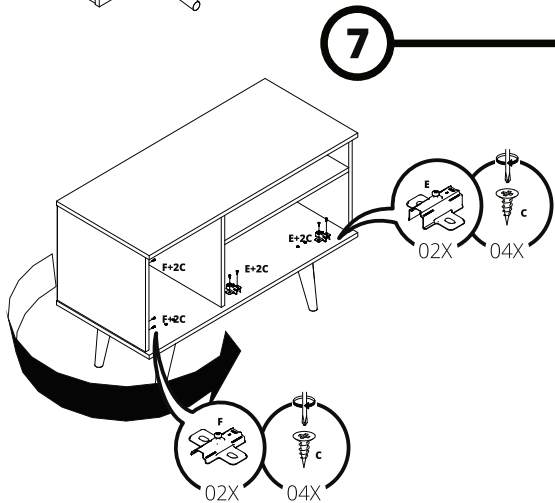
4



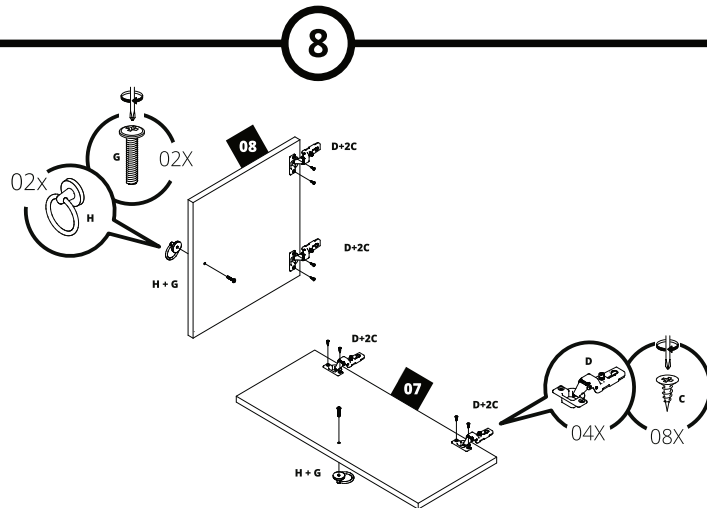
5



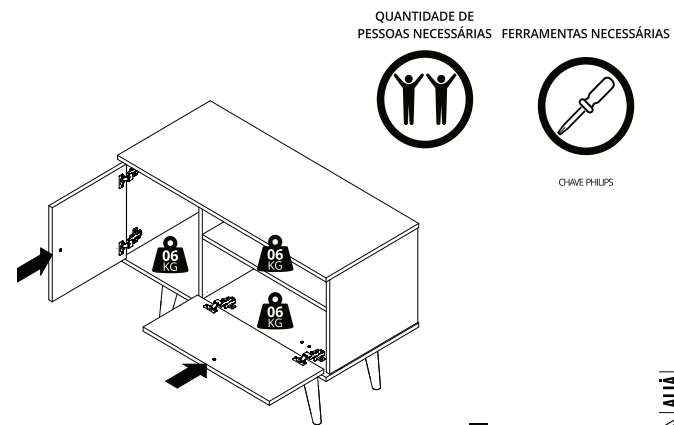
6



7



8



QUANTIDADE DE PESSOAS NECESSÁRIAS FERRAMENTAS NECESSÁRIAS



CHAVE PHILIPS

RACK YAN



17 981152005