

COMPONENTES - COMPONENTS

SEQ	CODIGO	DESCRICAO	QTDE	COMP	LARG	ESP
1	FJ-0144.38	LATERAL ESQUERDA/LATERAL IZQUIERDA/ left side	1	2173	530	15
2	FJ-2507.38	RODAPE FRONTAL/ZÓCALO FRONTAL/ front baseboard	1	1300	84	15
3	AC-2507	RODAPE TRASEIRO/ZÓCALO TRASERO/ rear baseboard	1	1300	84	15
4	FJ-0143.38	LATERAL DIREITA/LATERAL DERECHA/ right side	1	2173	530	15
5	FJ-3991.38	BASE/BASE/ base	1	1300	530	12
6	01-4859	TRILHO DE ALUMINIO/RAÍL DE ALUMINIO/ aluminum rail	1	1298		
7	FJ-1704.38	DIVISORIA CENTRAL/DIVISIÓN CENTRAL/ central divider	1	2044	380	12
8	FJ-4556.38	TAMPO DAS GAVETAS/TAPA DE LOS CAJONES/ drawer top	1	578	380	12
9	FJ-2506.38	DISTANCIADOR/SEPARADOR/ spacer	4	380	60	15
10	FJ-4555.38	PRATELEIRA/ESTANTE/ shelf	1	710	380	12
11	FJ-4555.38	PRATELEIRA/ESTANTE/ shelf	1	710	380	12
12	FJ-4555.38	PRATELEIRA/ESTANTE/ shelf	1	710	380	12
13	FJ-4557.38	PRATELEIRA SUPERIOR/ESTANTE SUPERIOR/ top shelf	1	578	380	12
14	FJ-3992.38	TAMPO/TAPA/ top panel	1	1300	530	12
15	01-4858	TRILHO "E"/RAÍL "E"/ "E" rail	1	1298	60	26
16	FJ-7392.38	FUNDO DO PRODUTO/FONDO DEL PRODUCTO/ product back panel	2	2074	295	3
17	FJ-7393.38	FUNDO DO PRODUTO/FONDO DEL PRODUCTO/ product back panel	2	2074	361	3
18	FJ-8314.38	TRASEIRO DE GAVETA/TRASERA DE CAJÓN/ drawer back	2	497	104	12
19	FJ-8312.38	LATERAL DE GAVETA/LATERAL DE CAJÓN/ drawer side	4	350	104	12
20	FJ-6296.38	FRENTE DE GAVETA/FRENTE DE CAJÓN/ drawer front	2	541	153	12
21	DP-7391.44	FUNDO DE GAVETA/FONDO DE CAJÓN/ drawer bottom	2	520	355	3
22	CH-5605.38	PORTA ESQUERDA/PUERTA IZQUIERDA/ left door	1	2014	670	15
23	CH-5607.38	PORTA DIREITA/PUERTA DERECHA/ right door	1	2014	670	15
24	FJ-2508.38	MOLDURA/MOLDURA/ frame / molding	1	1330	80	15

*Medidas em mm - Medidas em mm - Measurements in mm



BATROL - Indústria e Comércio de Móveis Ltda.

Av. Pedro Baso, 476 - Recanto Jd. Dalva - 13668-602 - Porto Ferreira - SP/Brasil
 Caixa Postal: 580 CNPJ: 48.024.392/0001-55 I.E.: 555.011.453.112
 Telefone: (19) 3581-4123 / (19) 3589-5123 E-mail: batrol@batrol.com.br
 Site: www.batrol.com.br



Vídeo Montagem



SMARTPHONE, TABLET,
PDAs, E SIMILARES COM
CONEXÃO COM INTERNET.



Altura - Height: 2173 mm

Frente - Front: 1330 mm

Prof. Total - Total Depth: 548 mm

GUARDA-ROUPA 2P 2G
ARMARIO / WARDROBE

Garantia - Garantía- Warranty

REVISÃO: 00- 24/11/2025

- 6 meses a partir da data da fatura. 6 meses a partir de la fecha de la factura al consumidor.- 6 months from the consumer's invoice date.

Instruções - Instructions - Instrucciones:

- Siga corretamente as instruções deste manual - Siga correctamente las instrucciones de estos manuales - Follow the instructions in this manual correctly

- Ferramentas para a montagem - Herramientas para el montaje - Tools for assembly:



Parafusadeira
Atornillador
Screwdriver



Chave Philips
Destornillador Estrella
Phillips Head



Martelo
Martillo
Hammer



Esquadra
Escuadr
Square



2 pessoas
personas
person

1- Use a embalagem para apoiar o produto.- Utilice el embalaje para soportar el producto.- Use the packaging as a support base for the product.

2- Separe os acessórios.- Separe los accesorios.- Separate and organize the accessories.

3- Não improvise ferramentas.- No improvise herramientas.- Do not use improvised tools.

4- Aplique cola nas cavilhas.- Aplique adhesivo en las espigas.- Apply adhesive to the dowels.

5- Esquadre antes de fixar o fundo.- Escuadre antes de fijar el fondo.- Square and align before securing the bottom panel.

Uso e limpeza - Uso y limpieza - Use and cleaning

- Distribua o peso nas gavetas.- Distribuya el peso en los cajones.- Distribute the weight evenly in the drawers.

- Sempre mova o produto vazio.- Desplace siempre el producto vacío.- Always move the product when empty.

- Limpe somente com pano seco ou levemente úmido.- Limpie solo con un paño seco o ligeramente húmedo.- Clean only with a dry or slightly damp cloth.

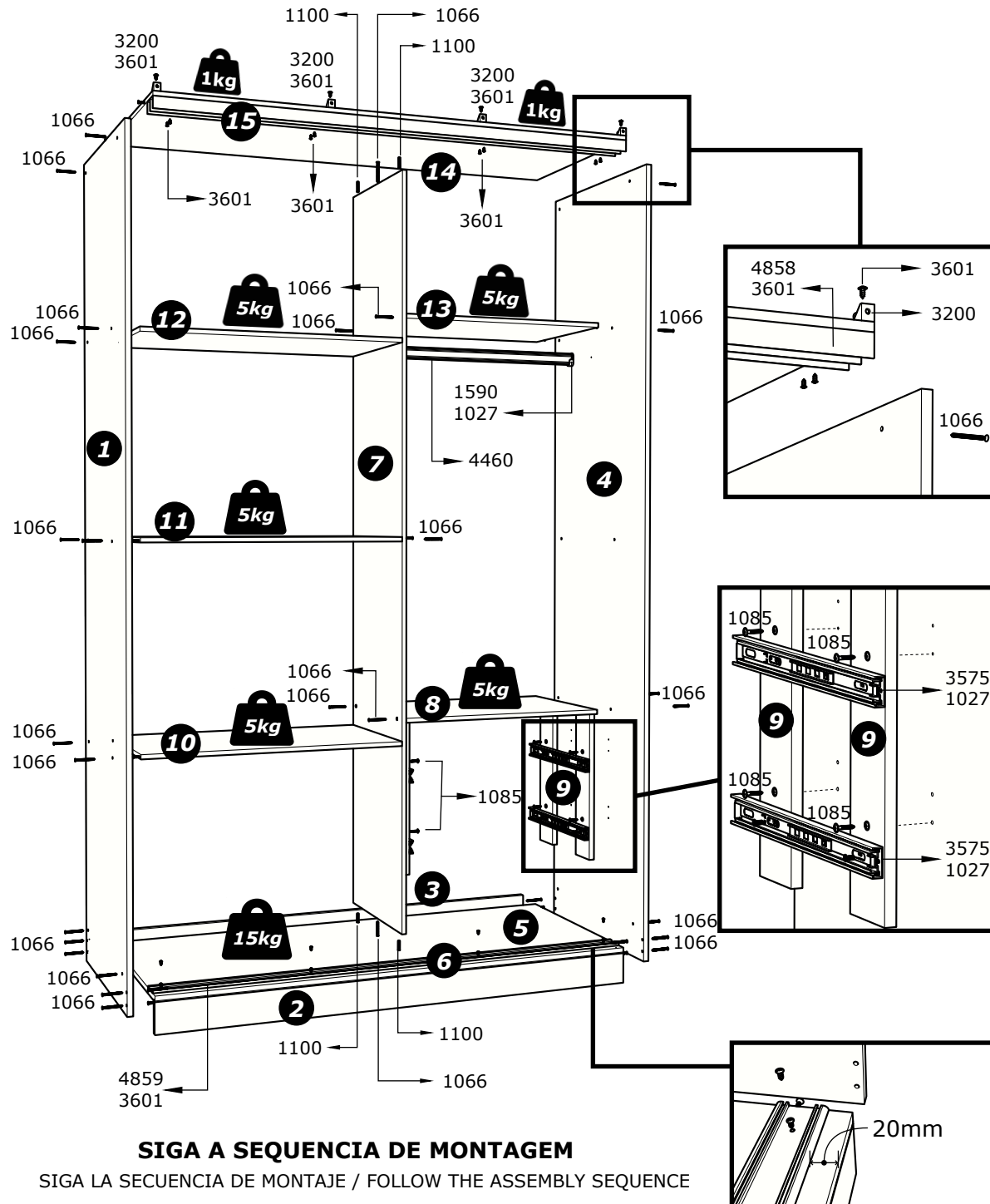
Atenção - Atención - Attention

Reservamo-nos o direito de efetuar quaisquer alterações ou modificações técnicas no produto, a qualquer momento e sem a necessidade de aviso prévio./ Nos reservamos el derecho de efectuar cualquier cambio o modificación técnica en el producto, en cualquier momento y sin necesidad de aviso previo./

We reserve the right to make any technical changes or modifications to the product at any time without prior notice.

MONTAGEM - MONTAJE - DRAWING 02.1230

CÓPIA CONTROLADA

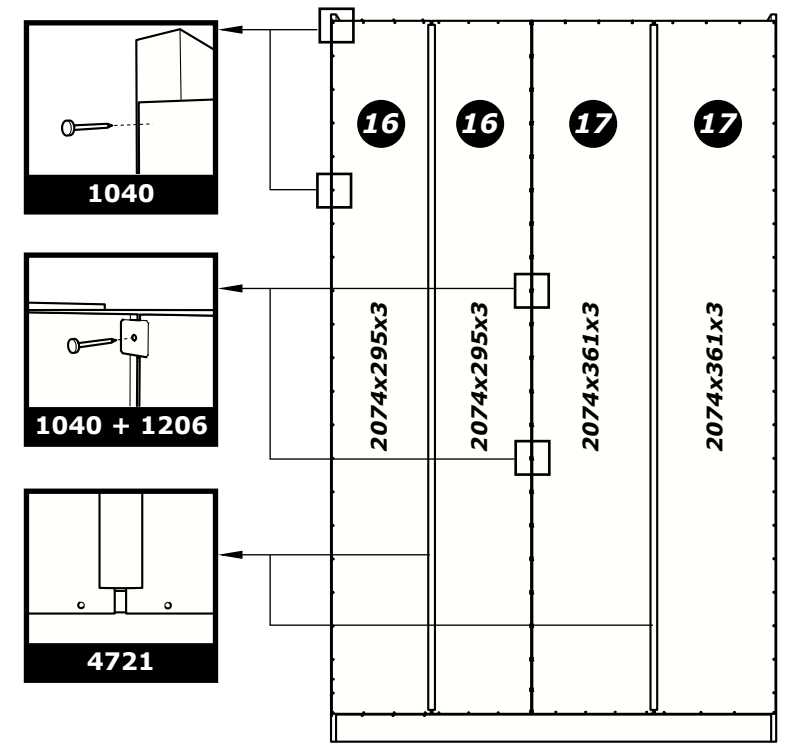


SIGA A SEQUENCIA DE MONTAGEM

SIGA LA SECUENCIA DE MONTAJE / FOLLOW THE ASSEMBLY SEQUENCE

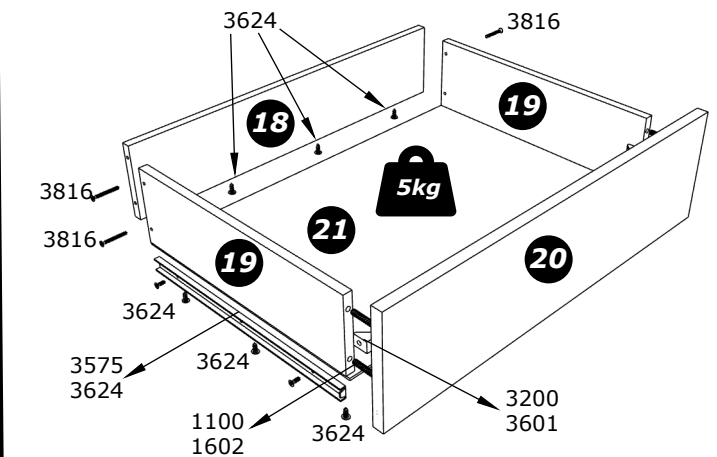
MONTAGEM DOS FUNDOS

Montaje de fondos - Fund assembly















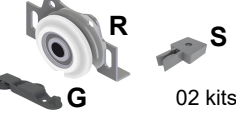








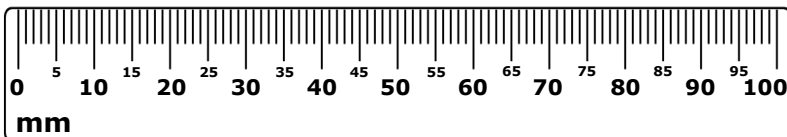
MONTAGEM DAS GAVETAS

Montaje de las gavetas - Assembly of the drawers



ACESSÓRIOS / ACESORIO / ACCESSORY

1027 Parafuso 3,5x12 Tornillo / Screw  32 pçs	1040 Prego 10x10 Clavo - Nail  75 pçs	1066 Parafuso 5x 45 Tornillo / Screw  42 pçs
1085 Parafuso flange Tornillo de brida Flange Bolt 3,5x 25  12 pçs	3624 Parafuso 3,5x16 Tornillo / Screw  18 pçs	1100 Cavilha 6x30 Dowel  14 pçs
1206 Garra de metal Metal claw  10 pçs	1230 Sapata Plástica Zapato de Plástico Plastic Base  06 pçs	1590 Sup. Cabideiro Soporte - Coat Rail Bracket  02 pçs
1602 Cola Pegamento Glue Tube  01 pç	3200 Cantoneira 20x20 Plastic Angle  07 pçs	3204 Batente de silicone Tope de Silicona Silicone Stop  06 pçs
3575 Corrediças Guia deslizante Drawer Slide  02 prs	3601 Parafuso flange Tornillo de brida Flange Bolt 3,5x 12  24 pçs	3637 Sistema de correr Sliding door system  02 kits
3816 Parafuso 4x45 Tornillo / Screw  08 pçs	4460 Cabideiro 570 Perchero / Coat Stand  01 pç	4721 Perfil 2044 Profile  02 pçs
4806 Puxador de MDF Tirador - Knob  02 pçs	4858 Trilho "E" Carril - Track 1298mm  01 pç	4859 Trilho de alumínio Riel - Track 1298mm  01 pç



*Medidas em mm - Medidas em mm - Measurements in mm
*Desenhos ilustrativos - Dibujos ilustrativos - Illustrative drawings

MONTAGEM DOS FUNDOS

Montaje de fondos - Fund assembly

