







Mesa Frame

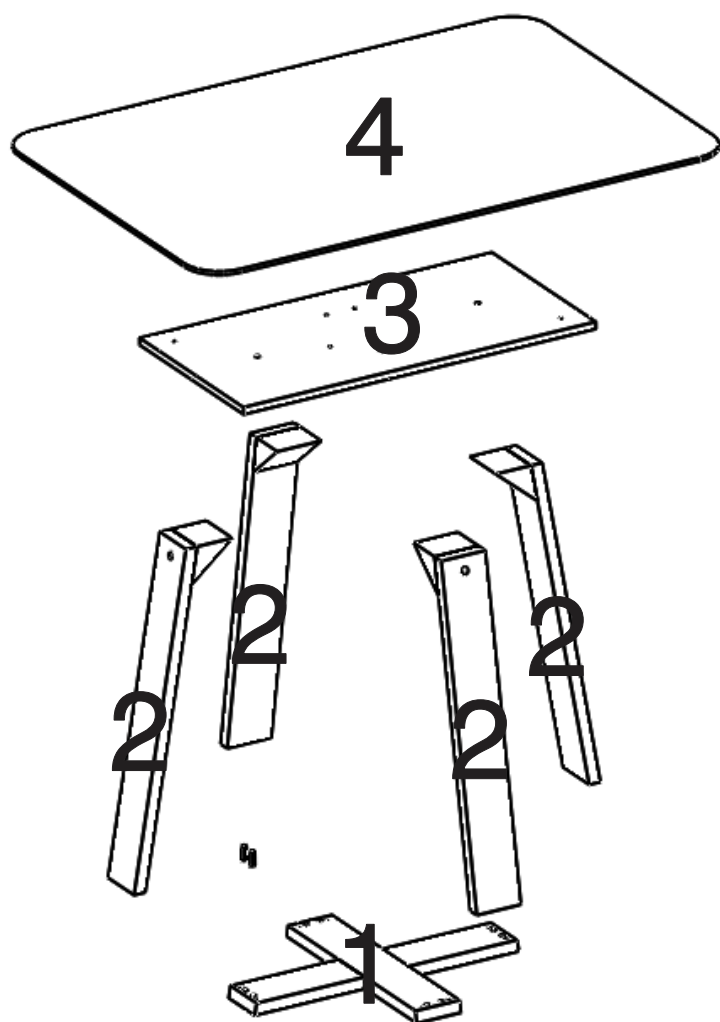
Para a montagem do produto você vai precisar de:



- ✓ Confira as peças, componentes e se possui as ferramentas necessárias para a montagem
- ✓ Para proteger seu móvel, coloque as peças sobre um tapete.
- ✓ Para realizar a montagem, é necessário 1 pessoa.
Convide sua família e amigos para montar com você.

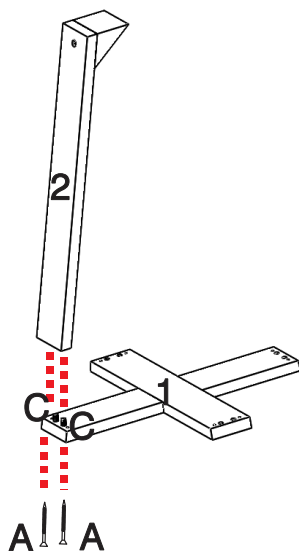
LISTA DE FERRAGENS

A			16
B			4
C			10



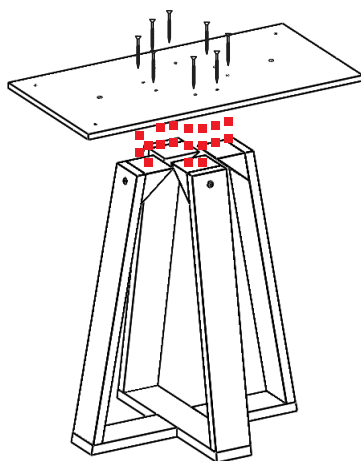
1

Encaixar cavilha (C), na base (1), proceder parafusando a base no pé, com o parafuso (A). Proceder o mesmo processo com os pés restantes.



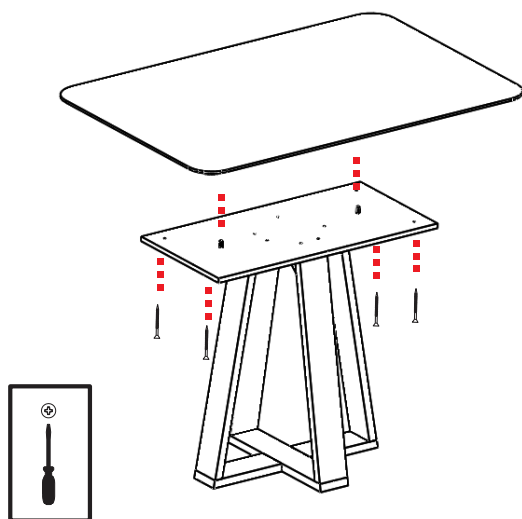
2

Posicionar o contra-tampo (3), centralizando o mesmo sobre a base montada, e parafusar utilizando o parafuso (A)



3

Colocar as cavilhas (C), no contra-tampo (3), e encaixar o tampo (4).

**4**

Parafusar contra-tampo (3), no tampo (4), utilizando o parafuso (B), conforme imagem abaixo.

