

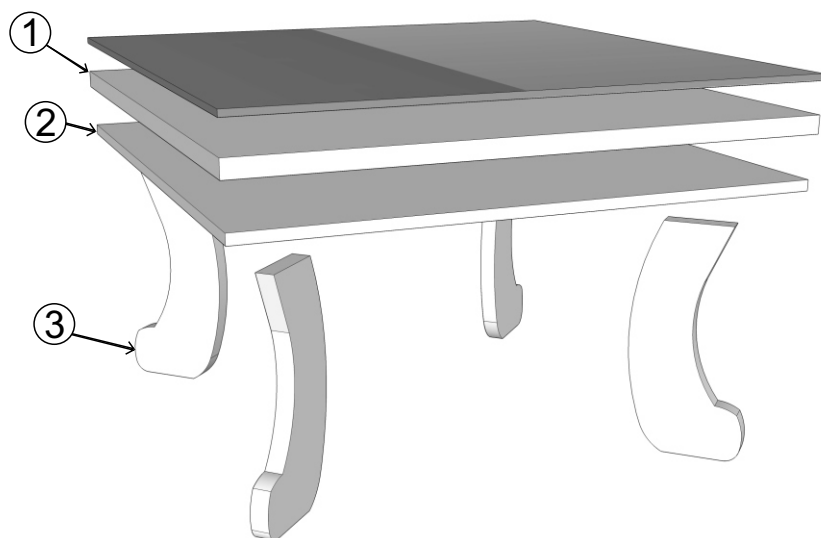


JB Bechara Indústria de Móveis Ltda

Av. Gildo Savatin, 308, JD Boa Vista
Tanabi, SP, CEP 15170-000
Fone (17) 3272-9190 - www.jbbechara.com.br
assistencia@jbbechara.com.br

JB 8010
Mesa Centro Quadrada

Altura: 39cm
Largura: 80cm
Profundidade: 80cm



ATENÇÃO

A montagem desse produto tem que ser feita por montadores profissionais, caso contrário acarretará na **PERCA DA GARANTIA**.

Para Limpeza e Conservação

Não use produtos abrasivos como álcool, solvente, acetona, etc...
Use somente um pano macio e seco.

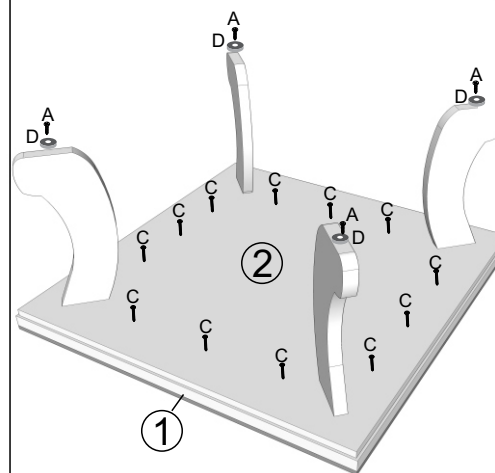
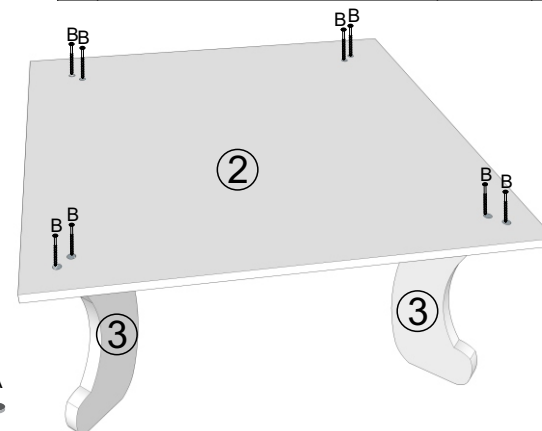
Lista de Peças | Lista de Piezas | List of Pieces

Nº	Descrição Descripción Description	Qtd
1	Tampo Superior Cubierta Superior Top Board	01
2	Tampo Inferior Tapa Inferior Lower Top	01
3	Pé Pie Foot	04

Lista de Acessórios | Lista de Accesorios | List of Accessories

Nº	Acessório Accesorio Accessorie	Qtd
A	Parafuso Tonillo Screw 3,5x12	04
B	Parafuso Tonillo Screw 5x50	08
C	Parafuso Tonillo Screw 4,5x30	12
D	Sapata Pie Shoe	06

1º Passo - Fixar os pés (3) com os parafusos (B) a peça (2)

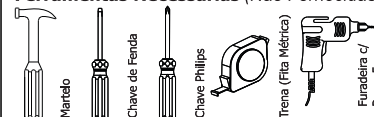


2º Passo - Com a peça virada para baixo fixar a peça (2) a peça (1) com os parafusos (C), depois fixar as sapatas (D) com os parafusos (A) aos Pés (3)



3º Passo - Produto Montado

Ferramentas Necessárias (Não Fornecidas)



* Identifique todas as peças e deixe-as de pé, nunca coloque uma sobre as outras.
* Utilize a própria embalagem como tapete para a montagem do produto.
* Este móvel requer duas pessoas para a montagem.

