

RECOMENDAÇÕES

Uso interno. Não expor ao sol ou umidade.

Não exceder a capacidade de peso.

Partes em aço cromado não possuem garantia em regiões litorâneas.

MANUTENÇÃO E LIMPEZA

Limpar com pano macio umedecido em solução de água e sabão neutro e secar em seguida.

Para partes em aço cromado, limpar com flanela seca e macia. Para proteger a peça e manter o brilho sugere-se polimento com cera automotiva.

Não utilizar produtos químicos ou abrasivos

OFFICE FIXA SANTIAGO



rivatti
móveis • decoração • design



Conheça nosso catálogo de tendências
ou acesse: www.rivatti.com.br



COMPONENTES

(A) 1 UNID.



(F) 4 UNID. 6x20mm



(B) 1 UNID.



(G) 4 UNID. 6x30mm



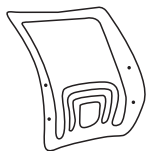
(C) 2 UNID.



(H) 4 UNID. 6x25mm



(D) 1 UNID.



(I) 4 UNID.



(E) 4 UNID.



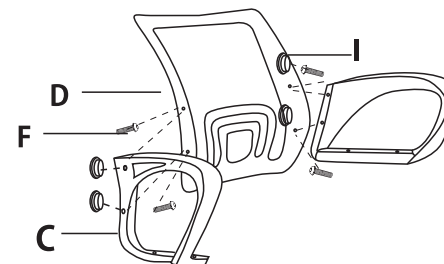
(J) 1 UNID.



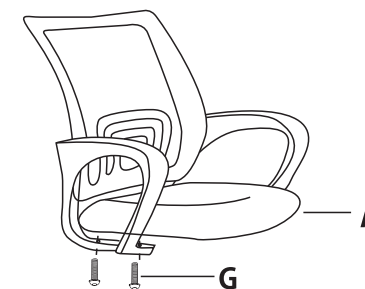
INSTRUÇÕES DE MONTAGEM

1. Certifique-se que possui todos os componentes listados;
2. Siga as figuras para a montagem do produto.

1



2



3

