

CZ-3307



Instruções de Montagem Assembly Instructions Instrucciones de Montaje

Acesse Vídeos de Montagens
Access Mounting Videos
Acceder a los Vídeos de Montaje
www.tecnomobili.ind.br

tecnomobili

Estrada RSC 453, Km s/n° | Garibaldi | RS
CEP: 95720-000 | Fone / Fax: 54.3464.2050
sac@moveisvideira.com.br

Notas Especiais:

01 - Examine completamente todas as peças do móvel antes de começar o trabalho.

02 - Recomenda-se montar o móvel conforme este Manual de Montagem.

03 - É de responsabilidade do montador seguir as instruções do Manual de Montagem, que são fundamentais para garantir a estrutura do móvel.

04 - Para limpeza, utilizar somente pano úmido e sabão neutro.

Special notes:

01 - Check all parts of the unit thoroughly before starting work.

02 - It is recommended to assemble the furniture according to this Installation Manual.

03 - It is the responsibility of the assembler to follow the instructions in the Assembly Manual, which are essential to ensure the structure of the furniture.

04 - For cleaning use only damp cloth and neutral soap.

Notas especiales:

01 - Examine completamente todas las piezas del mueble antes de iniciar el trabajo.

02 - Se recomienda montar el mueble conforme el Manual de Ensamblaje.

03 - Es de responsabilidad del montador seguir las instrucciones del Manual de Ensamblaje, que son fundamentales para garantizar la estructura del mueble.

04 - Para limpieza solamente usar trapo húmedo y jabón neutro.

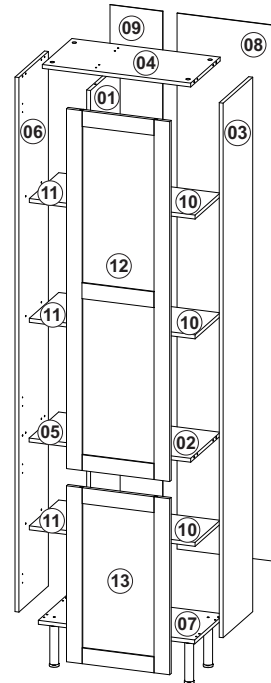
Guarante certificate:

The guarantee of products manufactured by Móveis Videira LTDA covers any defects / manufacturing defects, within the period established by the Consumer Protection Code, in its Article 26, II, which provides for a legal guarantee of ninety (90) days.

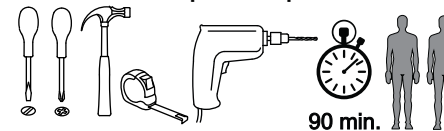


Lista de Peças / List of pieces / Lista de piezas

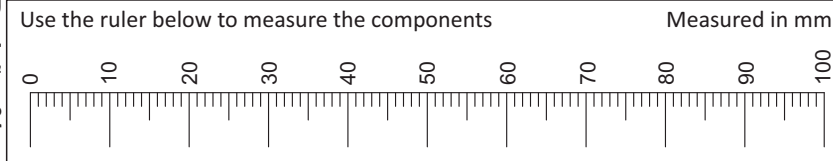
| CóD | DESCRIÇÃO | DESCRIPTION | DESCRIPCIÓN | QTD | RAW MATERIAL | DIMENSION | CÓD |
|-----|-------------------------|---------------------|-----------------------------|-----|--------------|---------------|--------|
| 01 | Divisão | Division | Division | 1 | MDF 15mm | 2020x300x15mm | 501307 |
| 02 | Base | Base | Base | 1 | MDF 15mm | 370x300x15mm | 101118 |
| 03 | Lateral Direita | Rigth side | Lateral derecha | 1 | MDF 15mm | 2035x300x15mm | 301307 |
| 04 | Tampo | Top | Tapa | 1 | MDF 15mm | 569x300x15mm | 701307 |
| 05 | Prateleira Fixa menor | Smaller Fixed Shelf | Estante Fijo Pequena | 1 | MDF 15mm | 300x184x15mm | 201307 |
| 06 | Lateral Esquerda | Left Side | Lateral Izquierda | 1 | MDF 15mm | 2035x300x15mm | 311307 |
| 07 | Base | Base | Base | 1 | MDF 15mm | 600x300x15mm | 101307 |
| 08 | Costa | Back | Costa | 1 | MDF 03mm | 2040x388x03mm | 401108 |
| 09 | Costa Menor | Smaller Back | Costa Menor | 1 | MDF 03mm | 2040x202x03mm | 401307 |
| 10 | Prateleira Movel | Mobile shelf | Prateleira Movil | 3 | MDF 15mm | 370x255x15mm | 201118 |
| 11 | Prateleira | shelf | Prateleira | 3 | MDF 15mm | 298x184x15mm | 211307 |
| 12 | Porta Superior Almofada | Cushion Top Door | Puerta Basculante Acolchada | 1 | MDF 15mm | 1370x396x15mm | 81307 |
| 13 | Porta Almofada | Cushion Door | Puerta Acolchada | 1 | MDF 15mm | 670x396x15mm | 91300 |



Ferramentas | Tools | Herramientas



Revisão: 01
Data: 01/10/2024



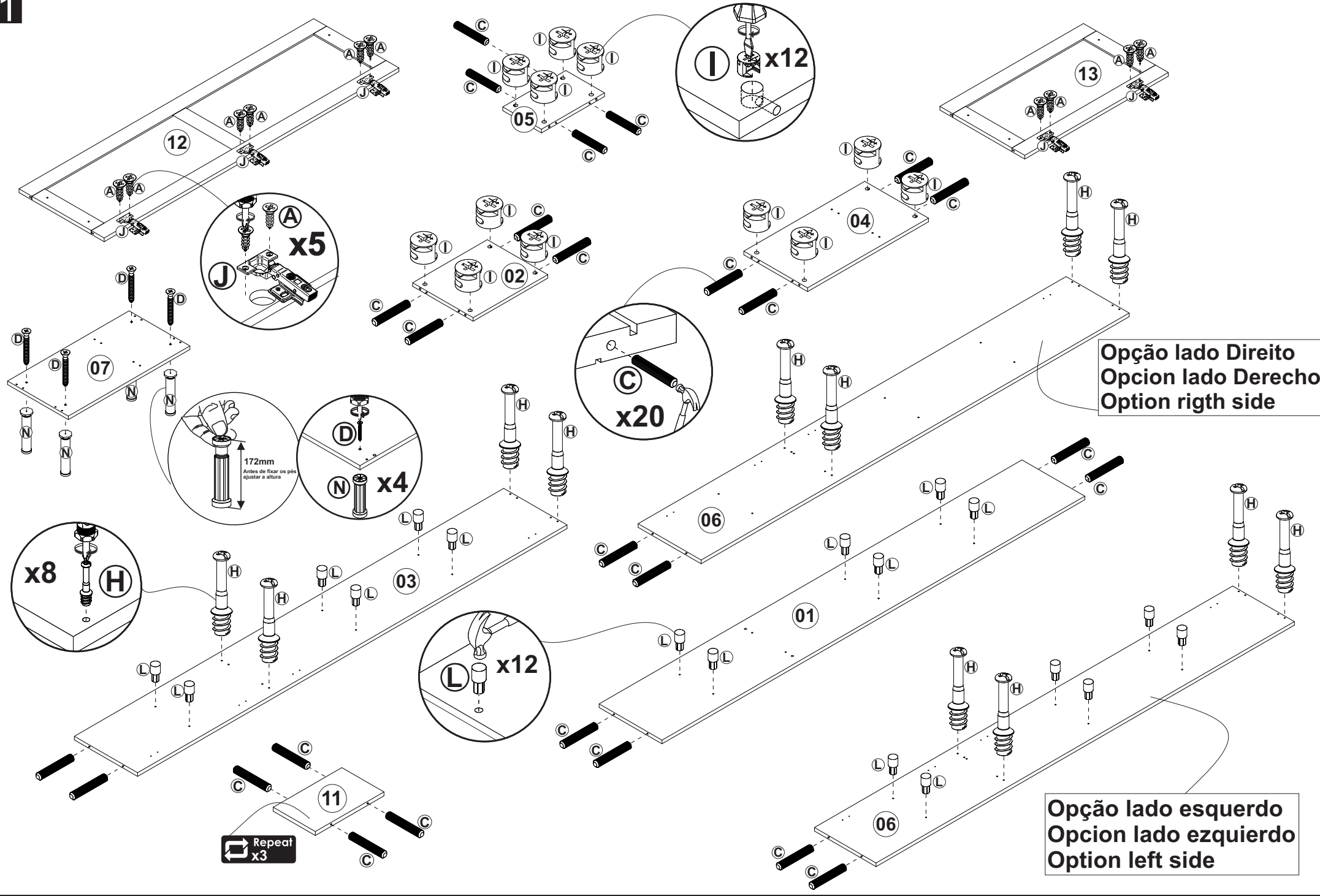
TAMANHO REAL - TAMAÑO VERDADERO - REAL SIZE

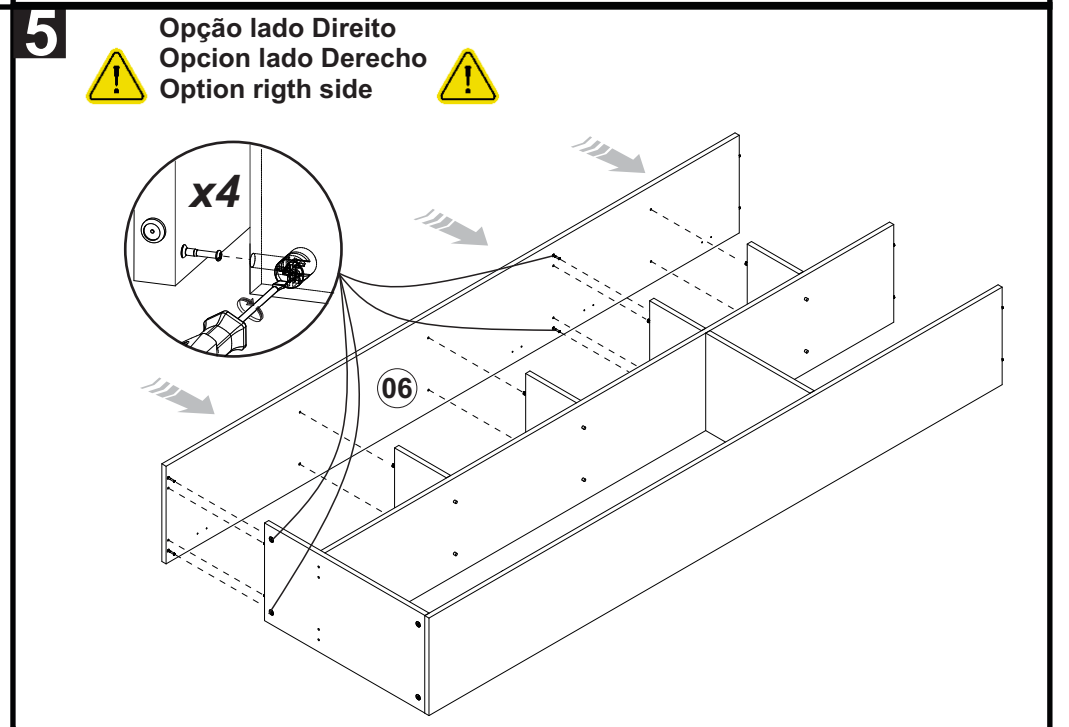
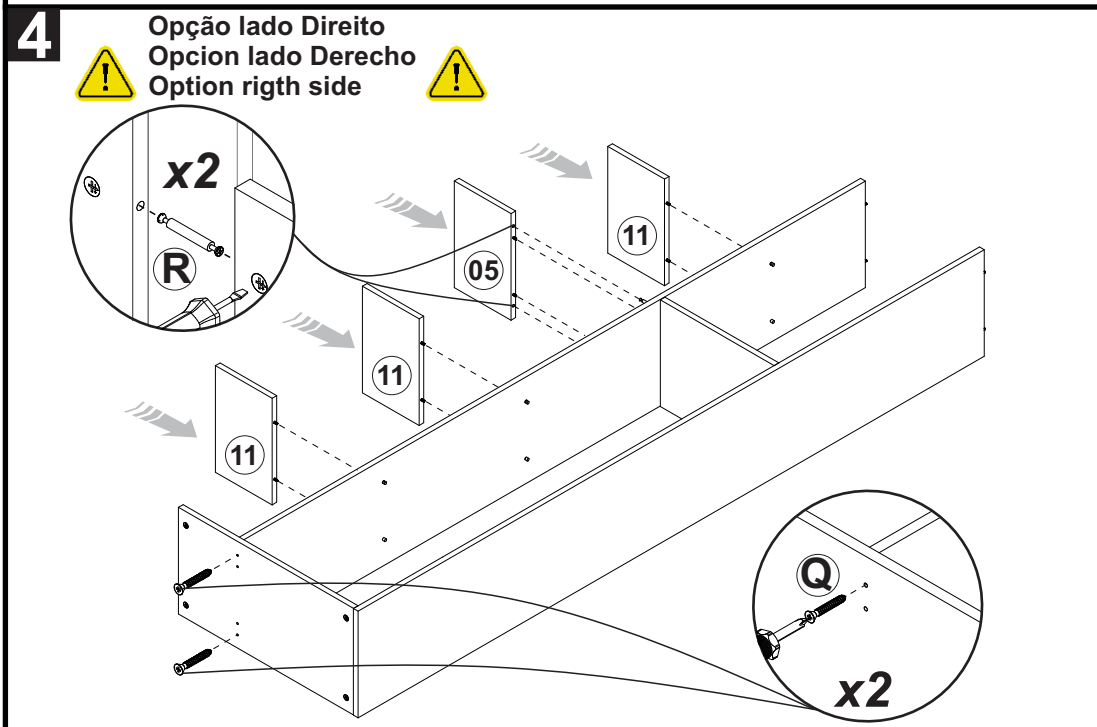
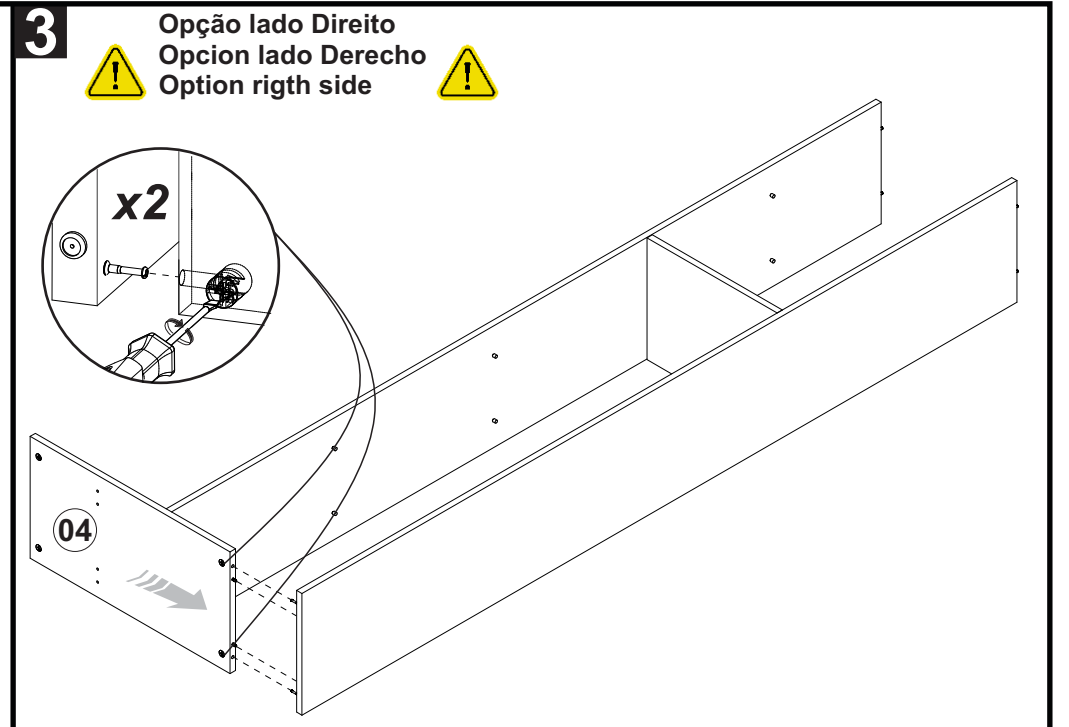
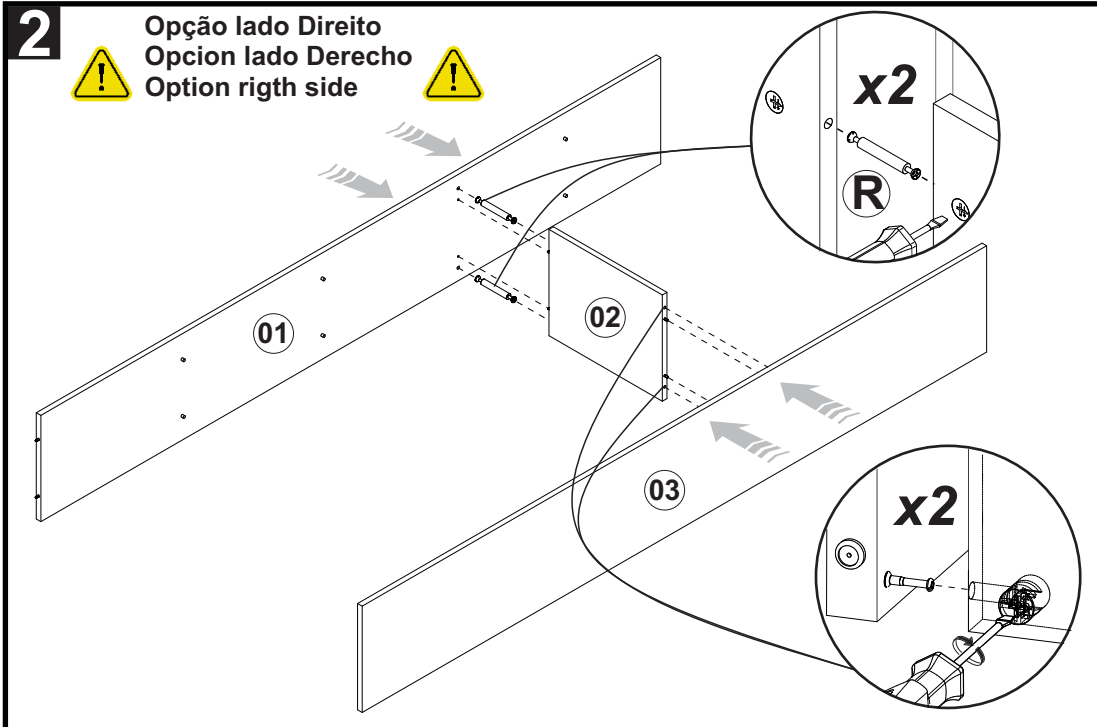
| REF | DESCRIÇÃO | QTD | CÓD |
|-----|------------------|-----|------|
| A | 3,5x14mm CC | 36 | 3639 |
| B | 3,5x25mm CP | 04 | 9623 |
| C | Cavilha 5 x 30mm | 32 | 3880 |
| D | 5,0x40mm CC | 04 | 4000 |
| E | 5x45mm CF | 02 | 2605 |

ILUSTRACÃO - ILUSTRACION - ILLUSTRATION

| REF | DESCRIÇÃO | QTD | CÓD |
|-----|--|-----|------|
| F | 22x3mm Prego 10x10 | 62 | 3051 |
| G | Puxador Less Black-Black 192 entre furos | 02 | |
| H | 34x7mm Parafuso minifix | 08 | 3771 |
| I | 15x12mm Tambor minifix | 12 | 9516 |
| J | Dobradiça Reta C/Amortecedor Caneco 35mm | 05 | 9934 |
| K | 40x8mm Bucha 8mm | 02 | 5623 |
| L | 14 x 8 x 5mm Suporte de Prateleira | 12 | |
| M | Adesivo Tapa Furo | 16 | |
| N | Pé Plástico 170mm Com Detalhe Cromado | 04 | |
| O | 43x43x25mm Cantoneira com Capa | 02 | 5630 |
| P | 3,5x25mm CC | 02 | 0286 |
| Q | 3,5x40mm CC | 08 | 8115 |
| R | 60 x 7mm Minifix Haste Dupla | 02 | 8991 |
| S | 13 x 13 x 3mm Fixador de Costa | 10 | 6524 |

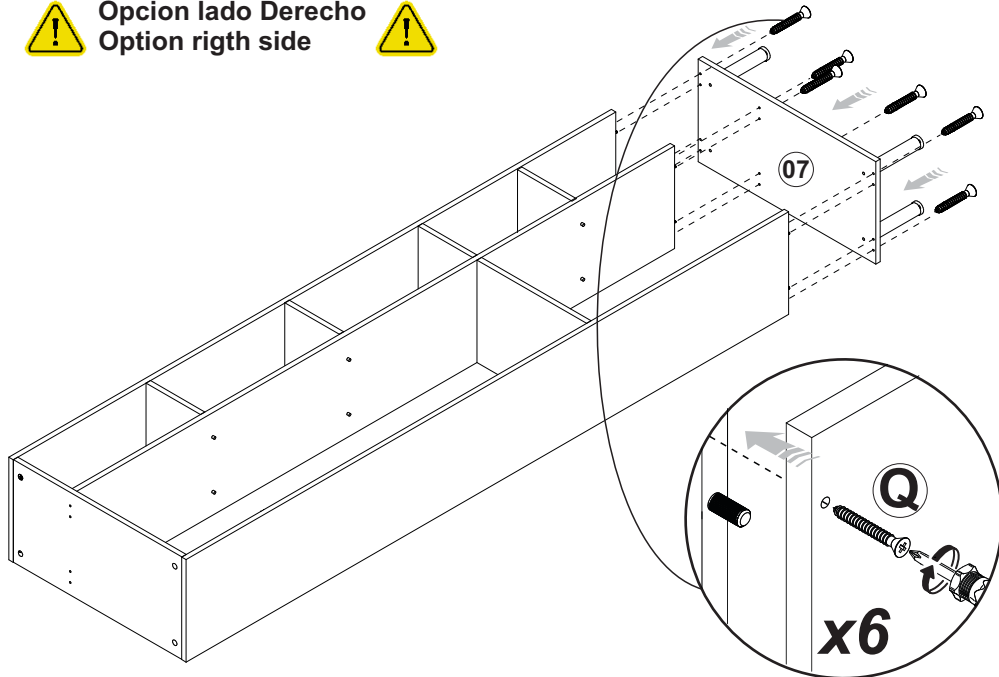
1





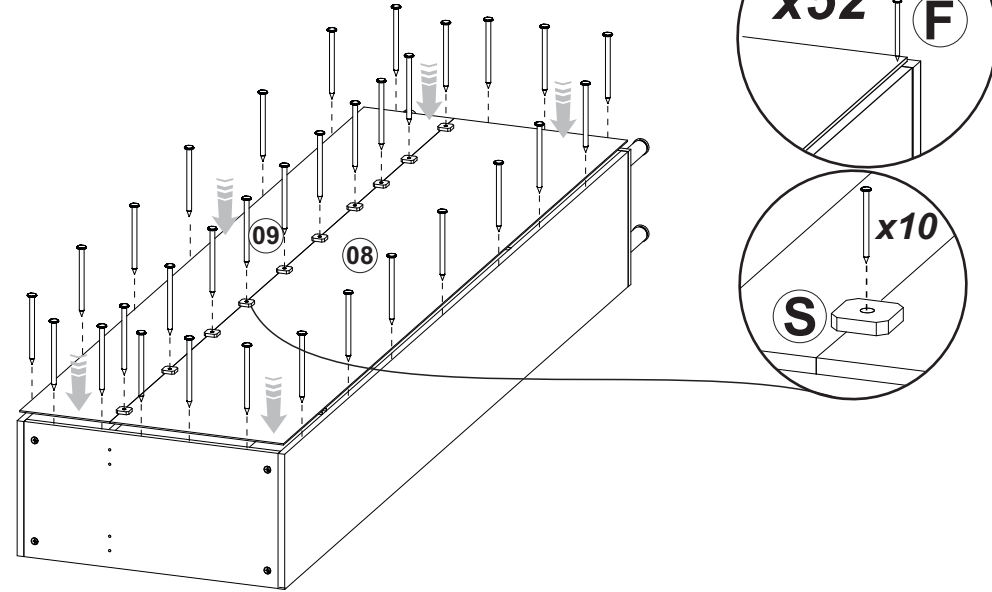
6

Opção lado Direito
 Opcion lado Derecho
 Option righth side

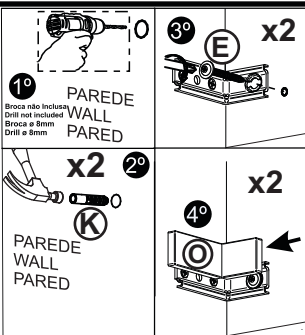


7

Opção lado Direito
 Opcion lado Derecho
 Option righth side



8



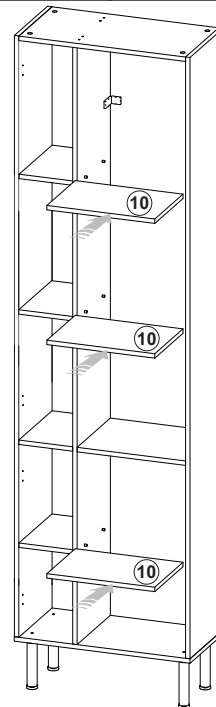
⚠ CUIDADO!
 -AS FERRAGENS DESTE PRODUTO
 NÃO PODEM SER UTILIZADAS EM
 PAREDES DRYWALL
 -UTILIZAR A BUCHA APENAS EM
 PAREDES DE ALVENARIA



Opção lado Direito
 Opcion lado Derecho
 Option righth side

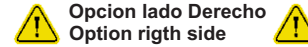


9

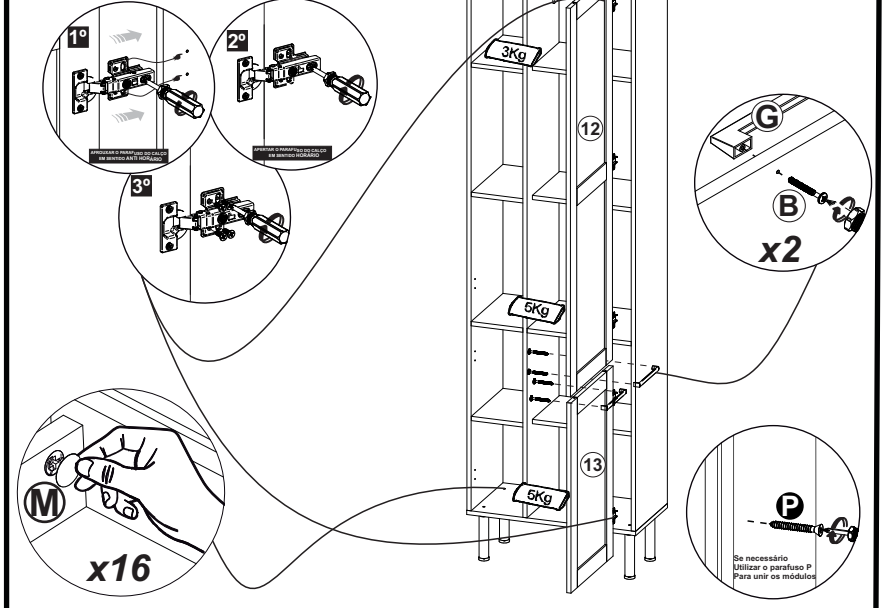


10

Opção lado Direito
 Opcion lado Derecho
 Option righth side



Ajuste das Portas- Ajustes de las Puertas- Doors Adjustment



Se necessário
 Utilizar o parafuso P
 Para unir os módulos

