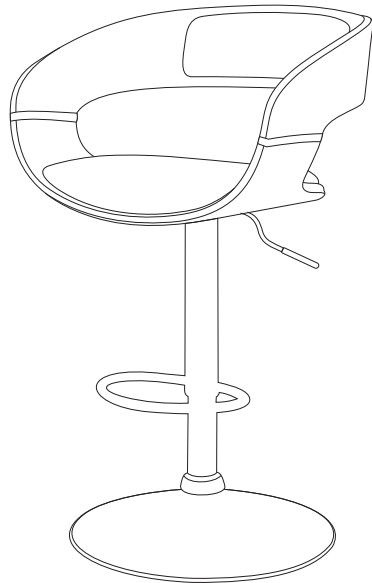


# MANUAL DE INSTRUÇÕES

## BANQUETA DISCO

*Londrina*



Peso  
Máximo  
120  
Kg

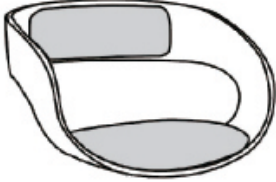
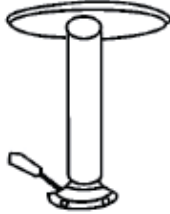
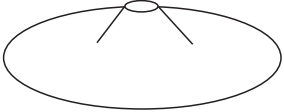



## RECOMENDAÇÕES

- Todo produto em madeira pode apresentar variações de tonalidade e pequenas imperfeições, devido às características naturais desta matéria-prima.
- Não exceder a capacidade de peso.
- Proteja o seu produto do sol e umidade.
- A parte cromada, não é recomendável para regiões litorâneas.

## MANUTENÇÃO E LIMPEZA

- Para as partes revestidas em Poliuretano (PU) e madeira, limpar com pano macio umedecido em solução de água e sabão neutro e secar em seguida.
- Enquanto para as partes cromadas, limpar com flanela macia.
- Para proteger a peça e manter o brilho sugere-se polimento com cera automotiva.

## COMPONENTES

1: 1 PÇ 	2: 1 PÇ 	3: 1 PÇ 
4: 1 PÇ 	5: 4 PÇS  6x16 MM	6: 1 PÇ 

## INSTRUÇÕES DE MONTAGEM

Conjunto 01:

Unir assento à parte de composição da base com auxílio dos parafusos.

Conjunto 02:

Unir à base o anel de acabamento e em seguida o pistão, nessa ordem.

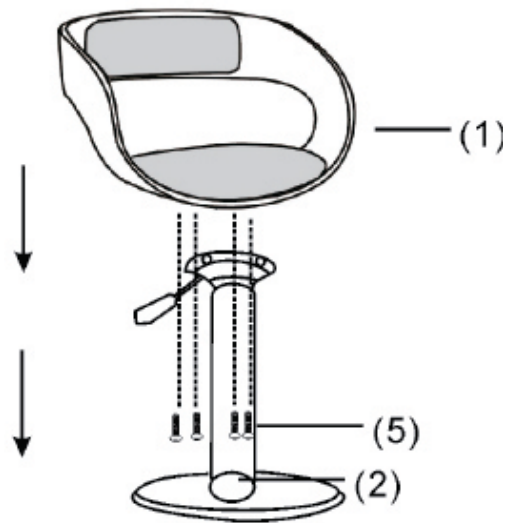
Por fim, unir conjunto 01 ao conjunto 02 apenas sobrepondo a parte de composição da base ao pistão. Testar a banqueta.

• NÃO RETIRAR A ETIQUETA COM O NÚMERO DE IDENTIFICAÇÃO QUE ACOMPANHA A PEÇA.

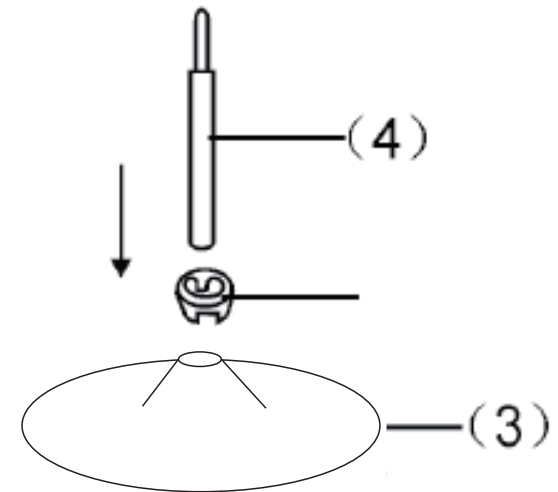
# MANUAL DE INSTRUÇÕES

## MONTAGEM

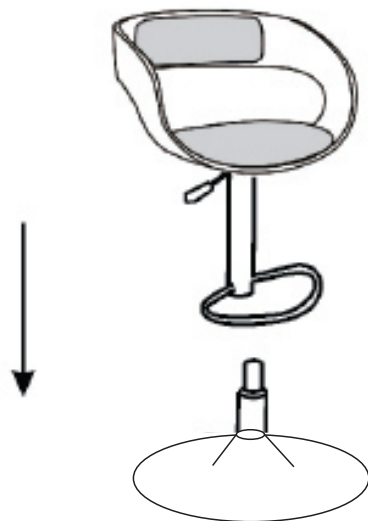
①



②



③



④

