




01 UNIDADE
CABECEIRA
(COM 04 ABAS
PARA PARAFUSAR
NA PAREDE)



01 UNIDADE
PESEIRA
(SEM ABAS)



04 UNIDADES
MONTANTES DE
APOIO

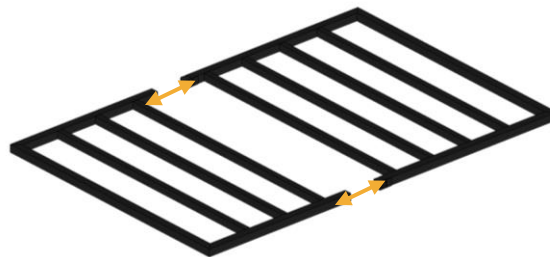


04 UNIDADES
PARAFUSO ALLEN

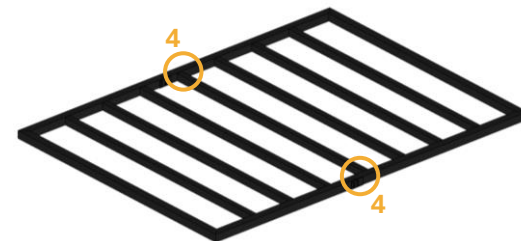


16 UNIDADES
PARAFUSO DE ROSCA

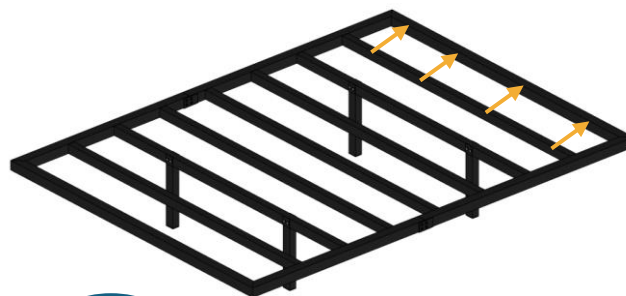
✦ ✦ ✦ **PASSO 01**
ENCAIXE CABECEIRA E PESEIRA,
ALINHANDO OS FUROS INDICADOS



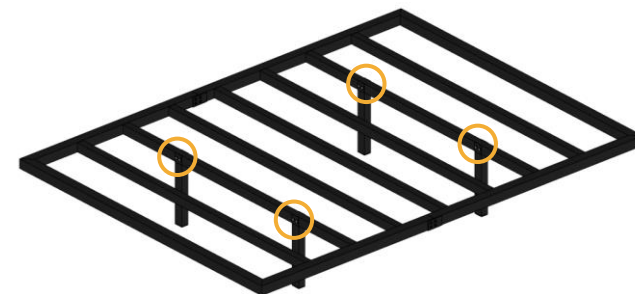
PASSO 02
FIXE OS 04 PARAFUSOS DE CADA LADO



PASSO 04
FURE A PAREDE NAS 4 PERFURAÇÕES
INDICADAS PARA FIXAR OS PARAFUSOS ALLEN



PASSO 03
ENCAIXE OS MONTANTES DE APOIO NOS
FUROS EXISTENTES E PARAFUSE TODOS



ACABOU!! SUA
CAMA FLUTUANTE
ESTÁ PRONTA
PARA USO!!!



**CAMAS &
BELICHES**

MANUAL DE MONTAGEM
CAMA FLUTUANTE