

Aparador Win

Bem-vindo

A Serpil traz até você soluções práticas de design com manuais de montagem e instalação detalhados para possibilitar o pleno aproveitamento do potencial dos produtos.

Para assegurar a garantia, é recomendada a prévia conferência de partes e componentes, bem como a leitura dos passos e suas ilustrações.

Preservar este documento é essencial para a adequada manutenção de seu móvel, o que engloba os possíveis ciclos de montagem e desmontagem.

Em caso de dúvidas, contate a Serpil que atende pelo fone 49.3366.6300 de Segunda a Sexta, das 7:30 às 11:45 e 13:30 a 18:00.

Recomendações

Para a montagem deste produto, são necessárias 2 pessoas.

Os parafusos devem ser apertados periodicamente.

Evitar batidas e o contato com objetos cortantes.

Observar as cargas máximas suportáveis, quando houver, conforme o desenho esquemático no final do documento.

Partes do produto protegidas da incidência de luz estão sujeitas a alterações de tonalidade diferentemente das expostas. Somente o uso freqüente pode amenizar esta ocorrência.




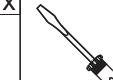
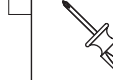





Algumas pinturas novas, embora atóxicas, podem apresentar odores. Para amenizá-los, mantenha o móvel em local arejado por aproximadamente três dias.

Manutenção e Limpeza

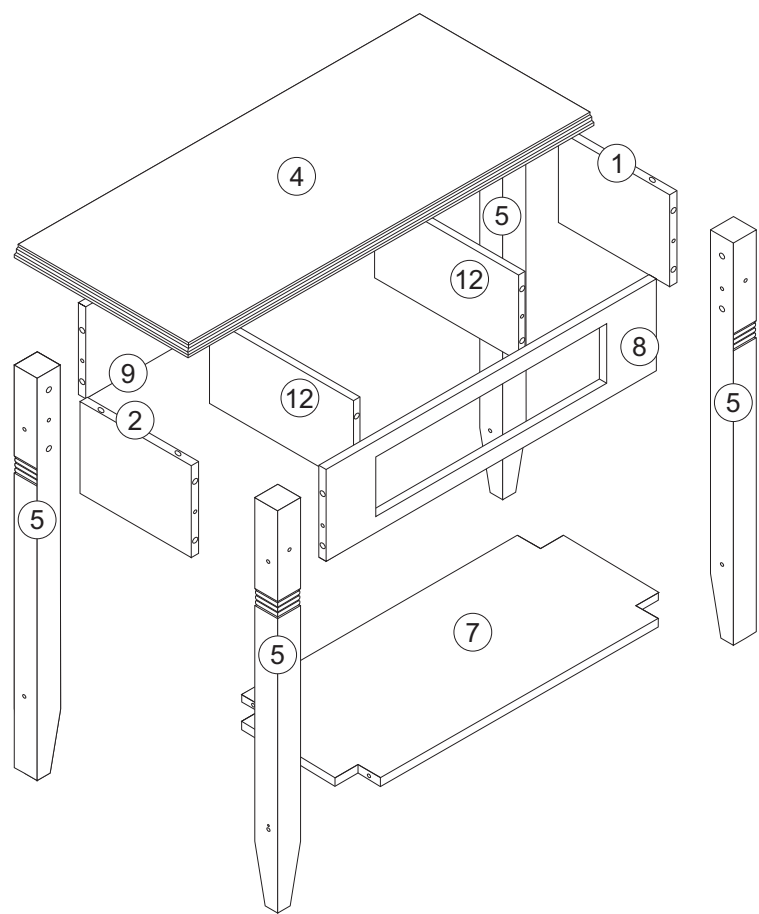
Pano levemente umedecido com água, seguido de pano seco.

*Nunca utilizar produtos químicos ou abrasivos.

Abaixo sinalizadas, as ferramentas não fornecidas mas necessárias para a montagem do produto.

 Martelo Borracha	 Martelo	 Chave Phillips	 Chave Fenda	 Chave Phillips Pequena
 Furadeira com Broca de 5mm	 Chave de Boca de xxmm	 Trena	 Nível	 Escada

Partes do Produto



Descrição	Comp.	Largu.	Espess.	Código
1 LATERAL DIREITA (1x)	234	195	21	5576-13
2 LATERAL ESQUERDA (1x)	234	195	21	5576-14
3 LATERAL DE GAVETA (2x)	250	100	12	5576-19
4 TAMPO (1x)	830	395	28	5576-12
5 PE APARADOR (4x)	820	65	65	5576-17
6 FRENTE GAVETA (1x)	475	130	21	5576-18
7 PRATELEIRA (1x)	676	347	21	5576-23
8 TRAVESSA FRONTAL (1x)	675	195	21	5576-16
9 TRAVESSA TRASEIRA (1x)	675	195	21	5576-15
10 TRASEIRO DE GAVETA (1x)	400	100	12	5576-20
11 FUNDO DE GAVETA (1x)	260	383	2,5	5576-21
12 SUPORTE GAVETA (2x)	290	173	15	5576-22

Componentes



A- Parafuso Soberbo
7 x 100mm (12x)



B- Chave Allen
3mm (1x)



C- Cavilha
8 x 30mm (28x)



E - Parafuso Cha.
3 x 12mm (30x)



F - Parafuso Pan.
3,5 x 14mm (4x)



K- Puxador
(1x)



L- Sachet Cola
10g (1x)



M- Cantoneira
45x45mm (4x)



N- Cantoneira
18x18 (4x)



P- Corrediça
250 mm (1xPar)



Q- Parafuso Soberbo
5 x 50mm (4x)

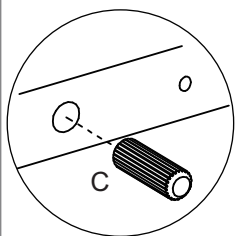
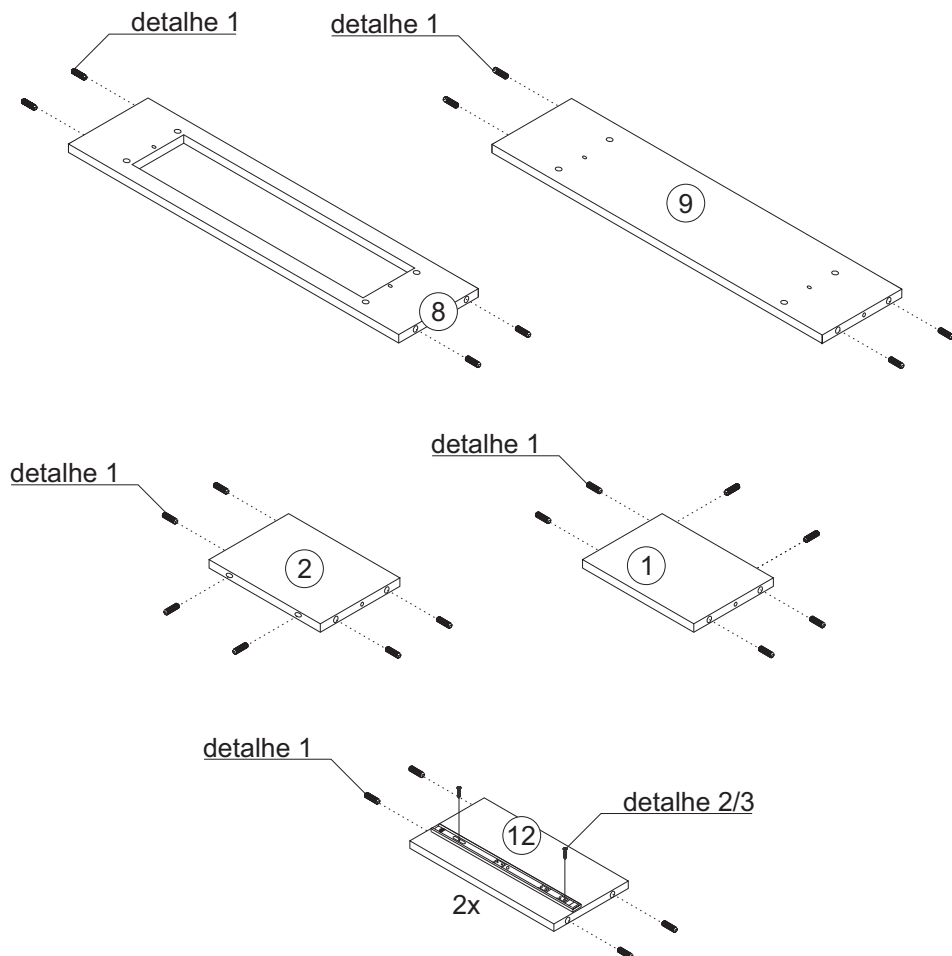


R- Chave Allen
4mm (1x)

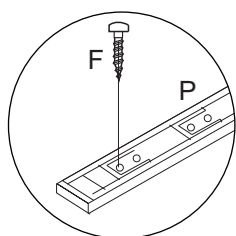


S- Parafuso
M:4/22 (2x)

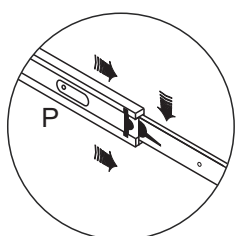
Pré-Montagem



detalhe 1



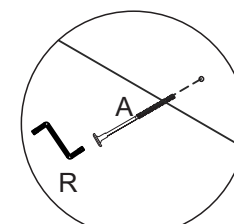
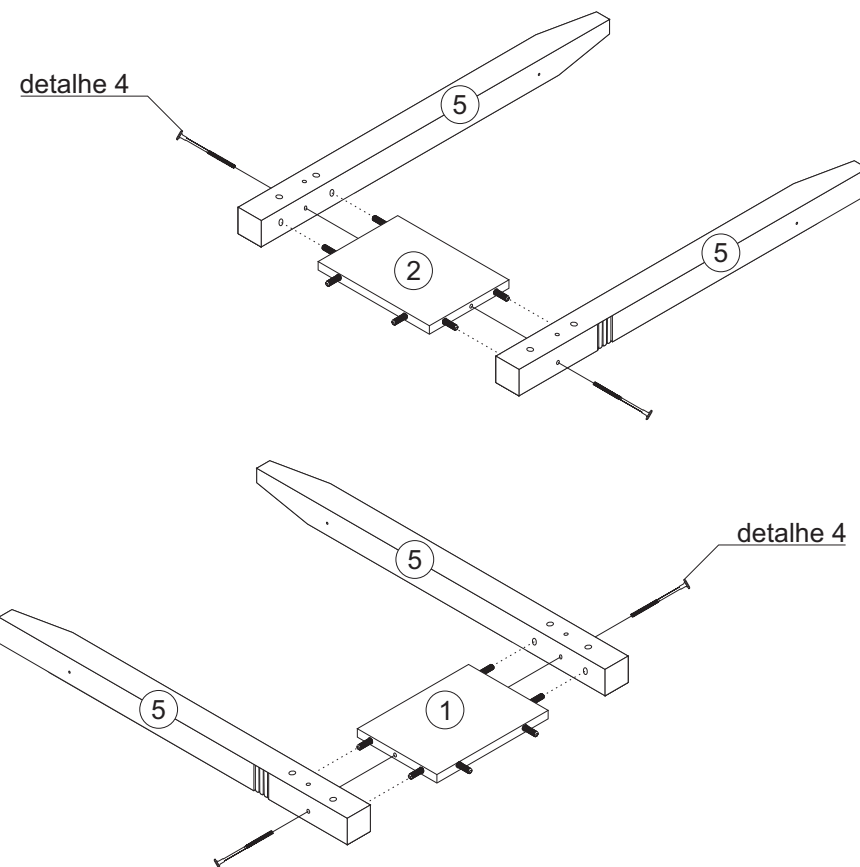
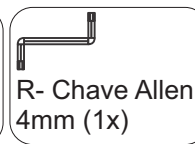

detalhe 2



detalhe 3

APR.WIN

1



detalhe 4

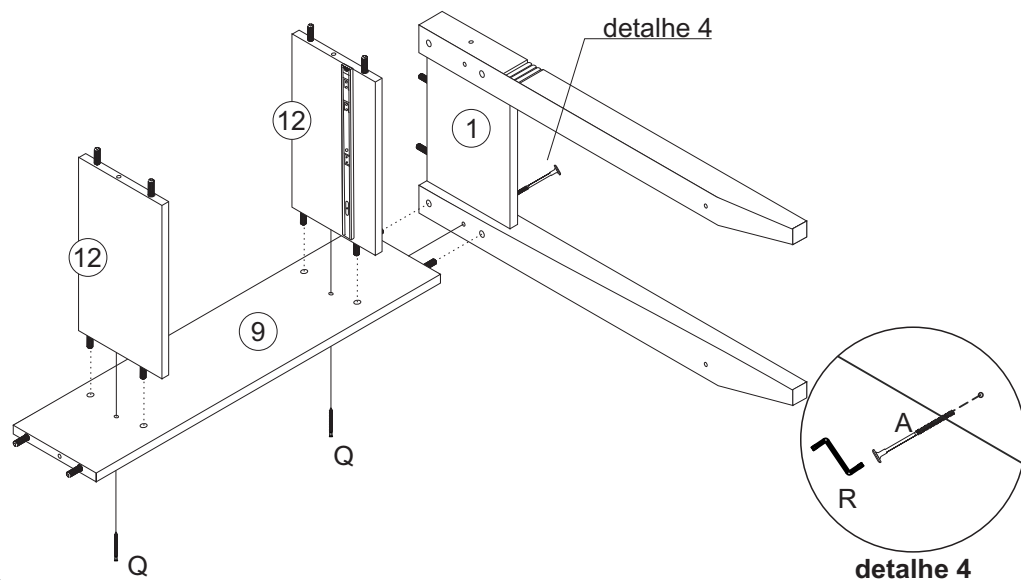
2

A- Parafuso Soberbo
7 x 100mm (4x)

R- Chave Allen
4mm (1x)

Q- Parafuso Soberbo
5 x 50mm (2x)

B- Chave Allen
3mm (1x)



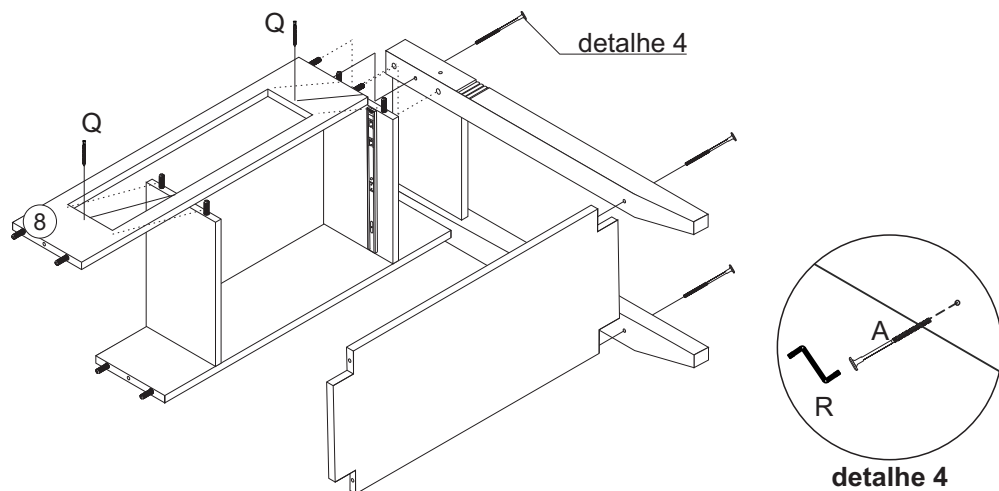
3

A- Parafuso Soberbo
7 x 100mm (3x)

R- Chave Allen
4mm (1x)

Q- Parafuso Soberbo
5 x 50mm (2x)

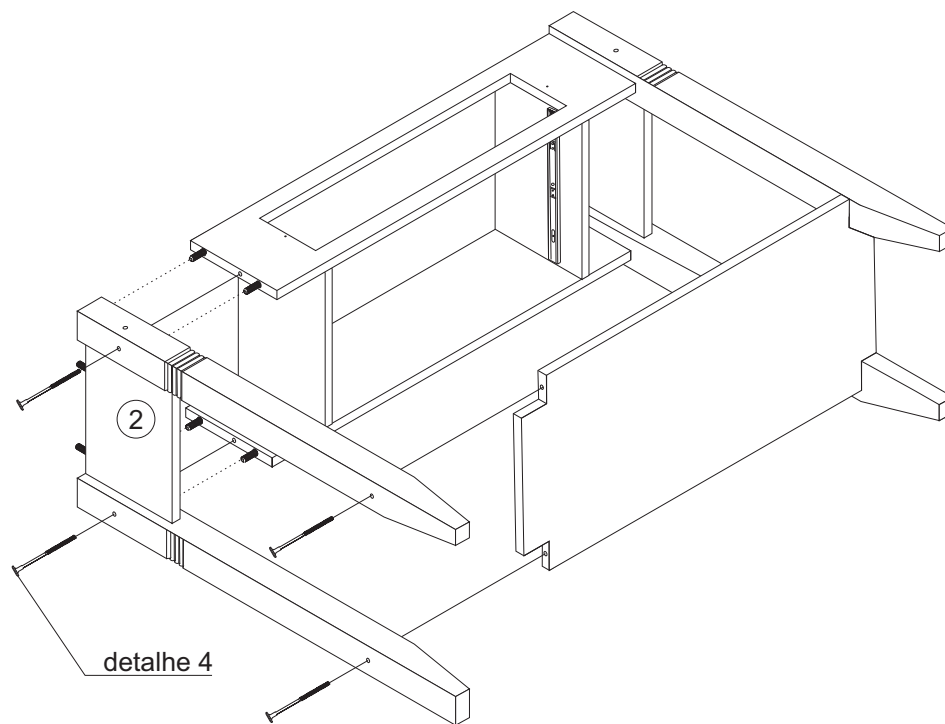
B- Chave Allen
3mm (1x)



4

A- Parafuso Soberbo
7 x 100mm (4x)

R- Chave Allen
4mm (1x)



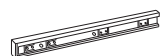
5



E - Parafuso Cha.
3 x 12mm (20x)



M - Cantoneira
45X45mm (8x)



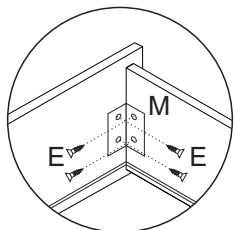
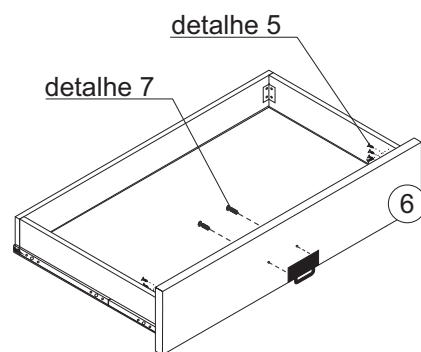
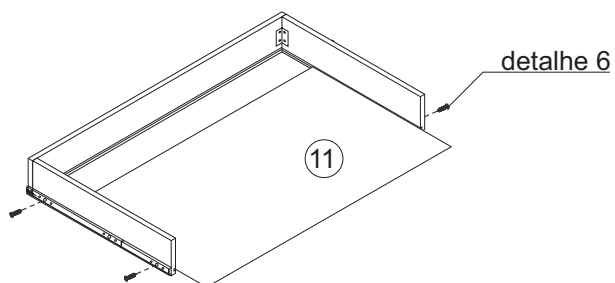
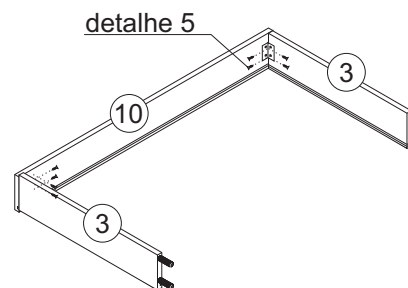
P - Corrediça
250 mm (2x)



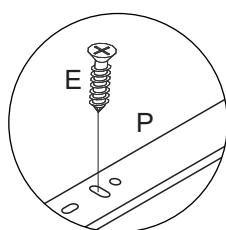
K - Puxador
(1x)



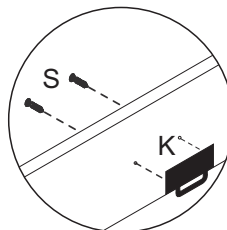
S - Parafuso
M:4/22 (2x)



detalhe 5



detalhe 6



detalhe 7

APR.WIN

6



E - Parafuso Cha.
3 x 12mm (8x)



N - Cantoneira
18x18 (4x)

