

N°	CÓDIGO CODE CÓDIGO	DESCRIÇÃO DESCRIPTION DESCRIPCIÓN	DIMENSÃO (mm) DIMENSION (mm) DIMENSIÓN (mm)			MATERIAL RAW MATERIAL MATERIA PRIMA	QUANTIDADE QUANTITY CANTIDAD
			COMP. LEN. LON.	LARG. WID. ANC.	EPS DEP ESP		
1	37322	PAINEL SUPERIOR/UPPER PANEL/PANEL SUPERIOR	1200	465	15	MDP	1
2	37323	PAINEL INFERIOR/LOWER PANEL/PANEL INFERIOR	1200	465	15	MDP	1
3	37324	TAMPO SUPERIOR/UPPER TOP/TAPA SUPERIOR	1000	250	15	MDP	1
4	37325	TAMPO INFERIOR/LOWER TOP/TAPA INFERIOR	1000	250	15	MDP	1
5	37326	LATERAL ESQUERDA/LEFT SIDE/LATERAL IZQUIERDA	247	120	15	MDP	1
6	37327	LATERAL DIREITA/RIGHT SIDE/LATERAL DERECHA	247	120	15	MDP	2
7	37328	REGUA ENCHIMENTO/FILLING RULE/TRAVIESA DE RELLENO	930	70	15	MDP	2
8	37329	REGUA HORIZONTAL PAINEL/HORIZONTAL PANEL RULER/TRAVIESA HORIZONTAL DEL PANEL	1055	70	15	MDF	1
9	37331	REGUA HORIZONTAL PAREDE/HORIZONTAL WALL RULER/TRAVIESA HORIZONTAL PARED	1000	70	15	MDF	1

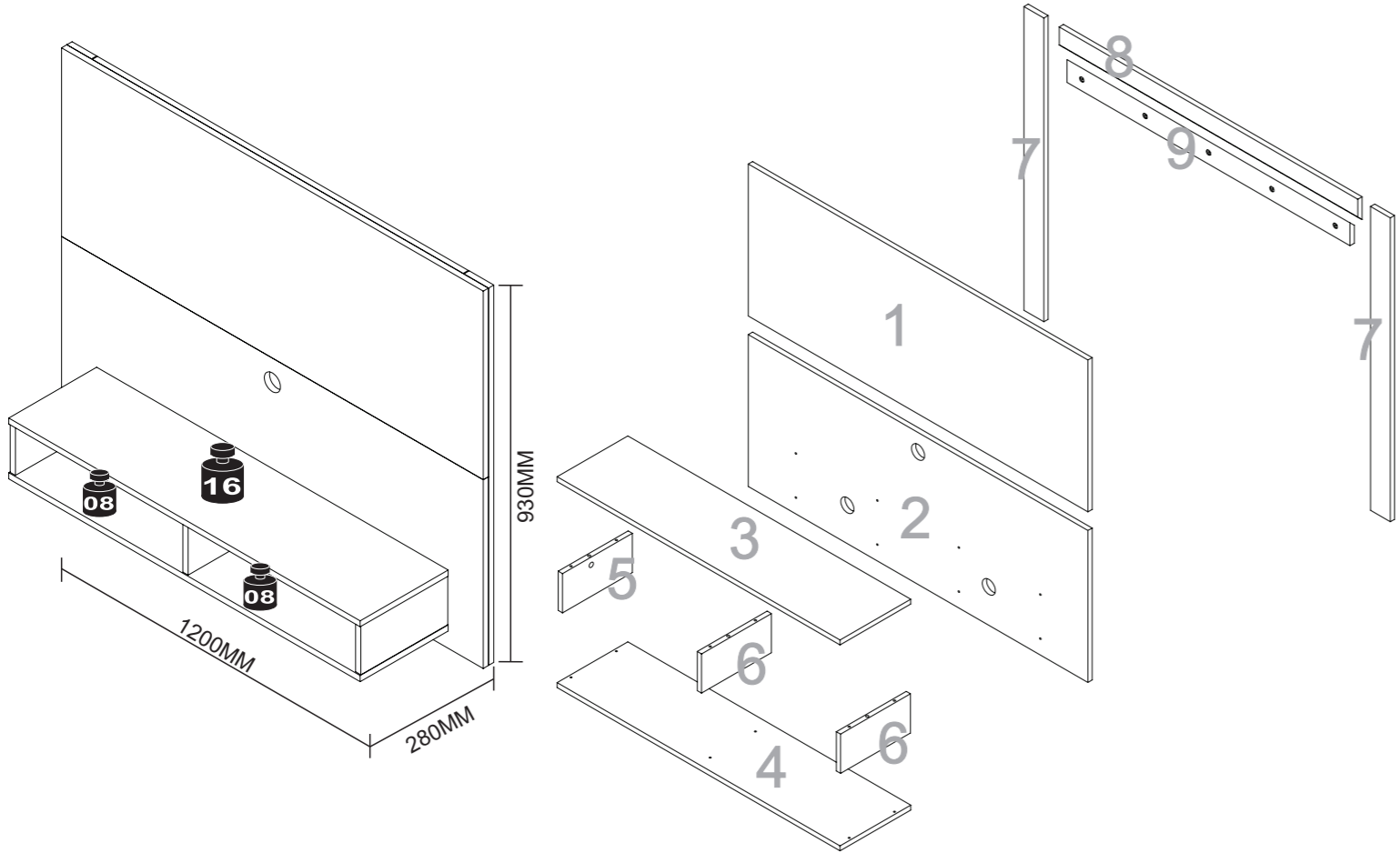


Lopas MÓVEIS

conforto e satisfação

PARA SUA CASA

Rod. Prefeito Adolfo Nicolato, Km 10 - Rodeiro/MG - CEP:36510-000
+ 55 32 3577-3300 www.grupolopas.com.br




Instruções de Montagem Painel de TV Bolero

Assembly Instructions Bolero TV Panel

Instrucciones de Armado Panel de TV Bolero

36965 - 07/02/2017 - DDP LOPAS 2018

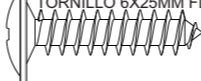
A - CHAPA DE METAL DE SUPORTE PARA A TV.
SUPPORT SHEET METAL TO FIX THE TV.
CHAPA DE METAL PARA FIJAR LA TELEVISIÓN.



02

CÓD. 36980

B - PARAFUSO 6X25MM FLANGEADO
6X25MM WASHER HEAD SCREW
TORNILLO 6X25MM FLANGEADO



04

CÓD. 37234

C - ROLDANA
PULLEY
POLEA



02

CÓD. 36980


D - APOIO
SUPPORT
SOPORTE



02

CÓD. 36980

E - ARRUELA P/ PARAFUSO 3/16"
FERRULE FOR 3/16" SCREW
ARANDELA P/TORNILLO 3/16"



04

CÓD. 37235

F - PARAFUSO M4X25MM
M4X25MM SCREW
TORNILLO M4X25MM



04

CÓD. 37231


G - PARAFUSO M6X25MM
M6X25MM SCREW
TORNILLO M6X25MM



04

CÓD. 37232

H - PARAFUSO M8X30MM
M8X30MM SCREW
TORNILLO M8X30MM



04

CÓD. 37233

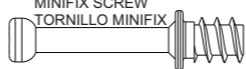
I - PARAFUSO 5,0X40MM SOBERBO
5,0X40MM SCREW
TORNILLO 5,0X40MM



14

CÓD. 25370

J - PARAFUSO MINIFIX 7,0X31MM
MINIFIX SCREW
TORNILLO MINIFIX



03

CÓD. 2859

K - TAMBOR 15MM
15MM CONNECTOR
CONECTOR 15MM



03

CÓD. 2913

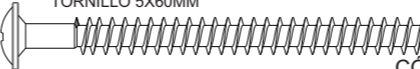
L - TAPA FURO MINIFIX 16MM
16MM SCREW COVER (MINIFIX)
TAPA ORIFICIO 16MM (MINIFIX)



03

CARVALHO SOFT - CÓD.19655
IMBUÍIA SOFT - CÓD. 2546
ROVERE SOFT - CÓD. 19656
BRANCO - CÓD. 2542

M - PARAFUSO 5X60MM
5X60MM SCREW
TORNILLO 5X60MM



05

CÓD. 37141

N - BUCHA
ANCHOR
TARUGO PLÁSTICO



05

CÓD. 36554

O - PARAFUSO 3,5X25MM
3,5X25MM SCREW
TORNILLO 3,5X25MM



22

CÓD. 31267


P - CAVILHA MADEIRA 6X30MM
6X30MM WOODEN DOWEL
TARUGO DE MADEIRA 6X30MM



06

CÓD. 1977


Q - TAMPA P/ PASSA-FIO 46MM
CAP FOR WIRING HOLE 46MM
CUBIERTA P/ FURO P/ CABLES 46MM



01

CÓD. 35457

R - COLA BRANCA
WHITE GLUE
COLA BLANCA



01

CÓD. 2120

Termo de Garantia

DISPOSIÇÕES E PRAZOS DE GARANTIA

A Móveis Lopas estipula que o produto especificado fica garantido pelo prazo de um (180) dias, à partir da data de emissão da nota fiscal, sendo os noventa (90) primeiros dias relativos à garantia legal prevista nos termos do artigo 26, II do CDC e os demais noventa(90) dias, relativos a garantia contratual contra defeitos de fabricação. Quaisquer garantias adicionais fornecidas pelo lojista são de responsabilidade exclusiva destes, sendo portanto os únicos responsáveis em caso de defeito do produto após a garantia legal.

A Móveis Lopas não possuiu pontos de assistência técnica. Constatado o eventual defeito de fabricação, o consumidor deverá entrar em contato com a loja onde adquiriu o produto.

No prazo de garantia, as partes eventualmente defeituosas serão substituídas gratuitamente, por outra da mesma linha e modelo, assim como a mão-de-obra aplicada.

O projeto, instalação e a montagem na residência do consumidor não são de responsabilidade da Móveis Lopas. A montagem deve seguir corretamente as instruções que se encontram dentro da embalagem de cada módulo.

Esta garantia é válida em todo o território brasileiro.

EXCLUSÃO DA GARANTIA

O presente termo exclui de sua garantia:

- danos causados em consequência de acidentes, mau uso, manuseio ou deslocamento incorreto dos produtos;
- danos causados por montagem inadequada;
- danos em decorrência de agentes externos (inundações, incêndios, etc);
- danos causados pela utilização de produtos de limpeza não recomendados por este manual;
- despesas de transporte, frete ou seguro;
- defeitos oriundos da utilização do produto em ambientes sujeitos a gases corrosivos, umidade excessiva ou em locais de altas/baixas temperaturas, poeira ou acidez.

CUIDE BEM DO SEU MÓVEL

Dicas de limpeza e conservação:

- Para limpar corretamente seu produto, use sempre um pano liso e **levemente** umedecido com água;
- Não se esqueça de enxugar o seu móvel! Ele não deve permanecer úmido, pois a água pode prejudicar o acabamento ou causar mofo na madeira;
- Não se recomenda o uso de produtos à base de amoníaco.
- Não utilize esponja de aço ou qualquer material que possa arranhar a superfície do produto durante a limpeza.
- Não utilize plásticos ou papéis coloridos para forrar seu móvel.
- Evite arrastar objetos em cima do móvel. Eles podem riscar e prejudicar o acabamento de seu móvel.
- O material dos seus móveis tem um tratamento contra fungos e cupins, mesmo assim, em ambientes infestados recomenda-se a dedetização antes de instalar a seu móvel;
- Tente evitar a exposição direta ao sol. Sugere-se utilização de cortinas para proteger seu móvel;

TAKING GOOD CARE OF YOUR FURNITURE

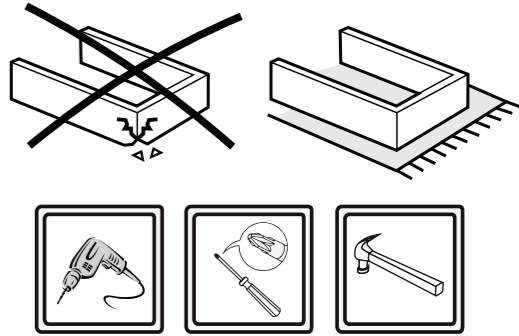
Cleaning and caring instructions:

- Wipe the wood furniture down with a moist cloth to properly clean the furniture.
- Do not forget to dry your furniture out. Humidity can damage the finish or create mould.
- Chemical products are not recommended;
- Never clean the furniture with scouring powders, steel scrubber pads or any other product which can scratch its
- Furniture surfaces should not be covered with colored plastic or paper sheets.
- Avoid dragging objects on top of the furniture. They might scratch the finishing.
- Wood furniture are made of mould and termites resistant materials, however, it is recommended to use termiticides in infested places before installing the furniture.
- Avoid furniture exposure to direct Sun light. Drapers suggested.

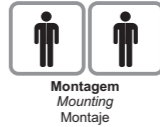
CUIDE BIEN DE SU MUEBLE

Indicaciones de limpieza y conservación

- Para limpiar correctamente su muebles de madera, siempre use un paño húmedo.
- No se olvide de secar su muebles! No debe permanecer húmedo, pues el agua puede perjudicar el acabado o causar moho en la madera.
- No es recomendable utilizar productos con amoníaco.
- No utilizar esponjas de acero o cualquier material que dañe la superficie de los muebles.
- No utilizar plásticos o papeles coloridos para forrar los muebles.
- Evite arrastrar objetos encima de los muebles. Ellos pueden riscar o dañar el acabado de su mueble.
- El material de los muebles tiene un tratamiento contra los hongos y las polillas, aun así, en ambientes infectados, se recomienda desinfectar antes de instalar su mueble.
- Evite la exposición directa al sol. Se sugiere la utilización de cortinas para proteger sus muebles.



As ferramentas necessárias para montagem do produto não são fornecidas.
The necessary tools for assembly aren't supplied.
Las herramientas necesarias para armar los productos no son fornecidas.



Sugestão da quantidade de pessoas necessárias para montagem.
Tip of the number of people required for product assembly.
Consejo de la cantidad de personas necesarias para el armado de productos.

