

# CERTIFICADO DE GARANTIA

A MANTO MÓVEIS LTDA, solicita ao cliente a leitura prévia deste manual para a melhor montagem do produto.

A garantia complementar abrange todas as peças, partes e componentes que eventualmente apresentem **defeito de fabricação** no prazo de **03 meses**, contando a partir da emissão da nota fiscal de compra emitida pelo logista.

## O compromisso de garantia cessará caso:

- 1- O produto for montado ou utilizado em desacordo com as instruções de montagem.
- 2- O produto seja adulterado ou consertado por pessoa não autorizada pela loja.
- 3- Haja utilização de peça ou componente não original, adequado ao produto.
- 4- O defeito seja decorrente de negligência do montador ou do consumidor em relação às instruções do esquema de montagem.

## As garantias legais e/ou especial não cobrem:

Despesas com a instalação do produto.  
Produtos ou peças danificadas devido acidente de transporte ou manuseio indevido e riscos.

## Observações:

A responsabilidade do fabricante limita-se ao valor do produto.  
As despesas decorrentes e conseqüentes da instalação de peças que não pertençam ao produto são de responsabilidade única e exclusivamente do consumidor.  
As eventuais assistências técnicas deverão ser solicitadas a fábrica, com o setor de Assistência Técnica. Deve ser informado o código e descrição da peça e o número do lote contido na página inicial deste manual.

## Atenção

**Para que o produto funcione perfeitamente, deverá ser montado em local adequado, onde não tenha umidade ou infiltrações e com piso firme e sem desníveis, desta forma recomendamos que o montador faça esta verificação antes da montagem.**

**Nota: A assistência técnica deverá ser solicitada à loja onde comprou este produto.**

Nome da Loja: .....

Cidade: ..... Estado: .....



# INSTRUÇÕES DE MONTAGEM

INSTRUCCIONES DE MONTAJE/ASSEMBLY INSTRUCTIONS

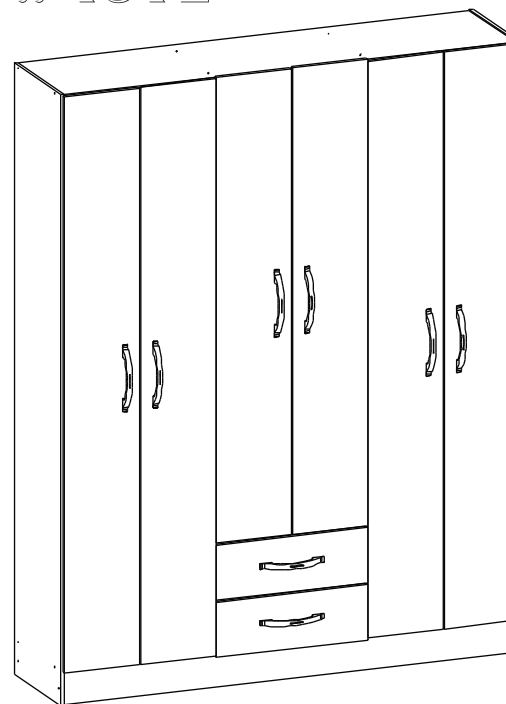
Leia atentamente este manual e Guarde para consultas futuras.

Lea atentamente estas instrucciones y guárdelas para referencia futura. Read these instructions carefully and keep for future reference.



## ROUP ILUMINAT 6PTS REF.: 4312

Lote: 9001  
Data de fabricação: 23-10-2017



MANTO MÓVEIS LTDA  
Av. Júlio Vanzin, 400 - Bairro: Área Industrial III, - Cep. 95300-000  
Lagoa Vermelha - Rio Grande do Sul - Brasil  
Fone: 55 (54) 3358 9000 - Fax: 55 (54) 3358 9005  
E-mail: [manto@mantomoveis.com.br](mailto:manto@mantomoveis.com.br)  
Site: [www.mantomoveis.com.br](http://www.mantomoveis.com.br)

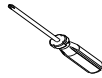
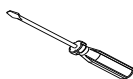
DESENHO TÉCNICO  
Willian Passos



2 hora.



Para montagem:



Relação de Ferragens:		Lista de Hardware:		List of Hardware:			
Letra	Qtd.	DESCRIÇÃO	IMAGEM	Letra	Qtd.	DESCRIÇÃO	IMAGEM
A	20	Cavilha 6 x 30 Pin		L	04	Parafuso Mito Fix 3 x 35 C/C Mito Fix screw	
B	24	Parafuso Mito Fix 3 x 95 FLANG Screw Fix Mito Tornillo Mito		M	06	Sapata 12 x 12 Shoe	
C	14	Cantoneira Cormer Esquina		N	06	Suporte Cabeleiro U 04.02.074 Coat Rack support	
D	15	Fixador de Fundo Fondo fijador Fixer Fund		O	16	Estante de la capa de soporte Parafuso Mito Fix 3,5 x 25 Flang Mito Fix screw	
E	16	Calço Dobradilha 26mm Shim Calca		P	100	Preço 10 x 10 Clavo	
F	64	Parafuso Mito Fix 3,5 x 12 C/C Screw Mito Tornillo Mito		Q	28	Parafuso Mito Fix 3,5 x 10 Flang Mito Fix screw	
G	16	Dobradilha 26mm Alta Ringe 2.6mm Bisagra 2.6mm		R	16	Parafuso Mito Fix 3,5 x 20 Mito Fix screw	
H	16	Calço 5mm Shim		S	06	Gula p/ Gaveta Gutter for drawer	
I	04	Cavilha 6 x 50mm Pin		T	08	Puxador Arrabador	
J	03	Cabeleiro cabo vassoura 290 Rack Escoba		U	30	Preço Ardox 13 x 18 Prego Ardox	
K	08	Cavilha 5 x 60mm Pin		V	02	Apá Hole with Groove agujero apa w/ Slot	

Lista de peças  
Parts List  
VOL 01 Cód. 23040

Cod. Cód.	Qtd.	DESCRIÇÃO	MEDIDA	Cod. Cód.	Qtd.	DESCRIÇÃO	MEDIDA
10981	01	Kit Ferragem Hardware Kit de hardware		56398	03	Fundo Drawer	1632x451x3
10686	01	Cabeleiro Cabo Vassoura Cable Broom Cable Escoba estante	290mm	56387	04	Porta Grande Large door puerta grande	1632x220x12
11192	08	Puxador Puller arrancador	128mm	56389	02	Frente Gaveta front Drawer frente de gaveta	445x156x12
56386	01	Lateral Direita Right sideEl lado Derecho	1730x330x12	55737	02	Funda Pequena door Small puerta pequeña	1319x220x12
55724	01	Rodapé Frontal Front Footer Pie de página delante	1329x95x12	55738	02	Fundo Gaveta Drawer background ajuar	430x305x3
55725	01	Rodapé Traseiro Rear footer pie de página trasera	1329x95x12				
56396	04	Colunas Columns columnas	1304x105x12				
56391	02	Base Base	448x330x9				
55733	02	Traseiro Gaveta rear Tray bandeja trasera	414x70x9				
56392	01	Tampo Gaveta top drawer de primera categoría	461x330x9				
56393	03	Prateleira Shelf estante	435x330x9				
55732	04	Lateral Gaveta Side Drawer Cajón lateral	300x85x9				
56394	01	Divisor Gaveta Direita Right Cassette Divider Cajón división de la derecha	300x330x12				
56395	01	Divisor Gaveta Esquerda Left Cassette Divider Cajón división izquierda	300x330x12				
55734	02	Rodapé Central Center rod rodape centro Chapeau	276x95x12				
56390	01	Capote sombrero	1329x330x12				
56397	01	Lateral Esquerda Left sideEl lado izquierdo	1730x330x12				

