

MANUAL DE MONTAGEM

ATENÇÃO:

- 1 - Ler atentamente todo o manual antes de iniciar a montagem do móvel.
- 2 - A montagem deve ser feita em uma superfície plana e limpa.
- 3 - Recomenda-se utilizar a embalagem do móvel para forrar o chão e assim não danificá-los


LIMPEZA E CONSERVAÇÃO:

A limpeza do móvel deve ser feita com utilização de pano umedecido com água, podendo conter uma pequena quantidade de álcool. Não utilize produtos abrasivos.


GARANTIA:

90 dias para defeitos de fabricação.

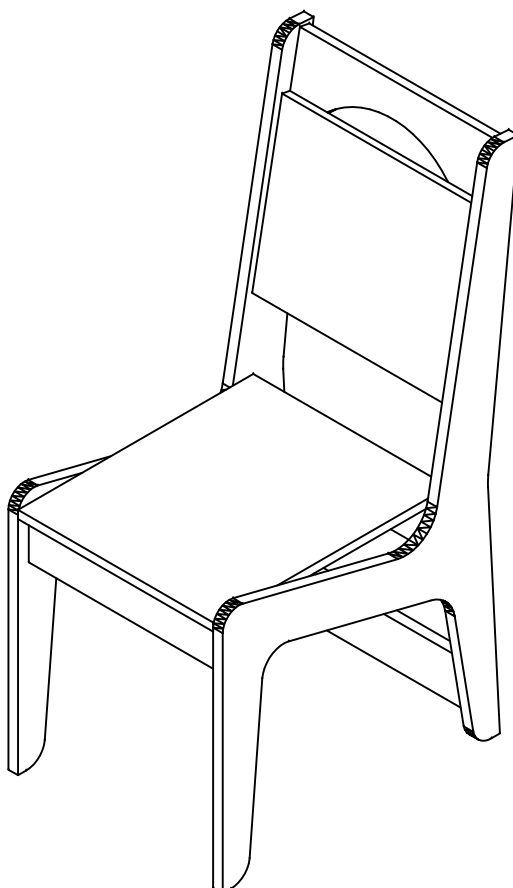
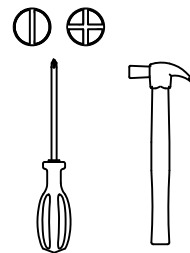
Quantidade de pessoas
necessárias para montar o
móvel






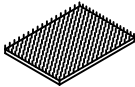
Tempo necessário para a
montagem: 30min






Ferramentas necessárias



Lista de peças						
Código de assistência	Descrição	Quant.	Compr. (mm)	Larg. (mm)	Espes. (mm)	Caixa/ volume
01	Laterais da cadeira	4	1100	720	15	A
02	Puxador da cadeira	2	365	134	15	A
03	Sarrafo da cadeira	6	365	80	15	A
04	Encosto estofado	2	365	300	15	B
05	Assento estofado	2	440	365	15	B

Ferragem			
	Código de assistência	Descrição	Quant.
A	3682	 Parafuso estrutural 5,0x50	40
B	4214	 Parafuso chato 3,5x14 cabeça rebaixada	16
C	85	 "L" de metal	8
D	43525	 Feltro adesivo 13x22	8

F	43293		Tapa furo adesivo pine 13mm	40
F	43687		Tapa furo nogal estar 13mm	40
G	58		Etiqueta marca "Kappesberg"	1

