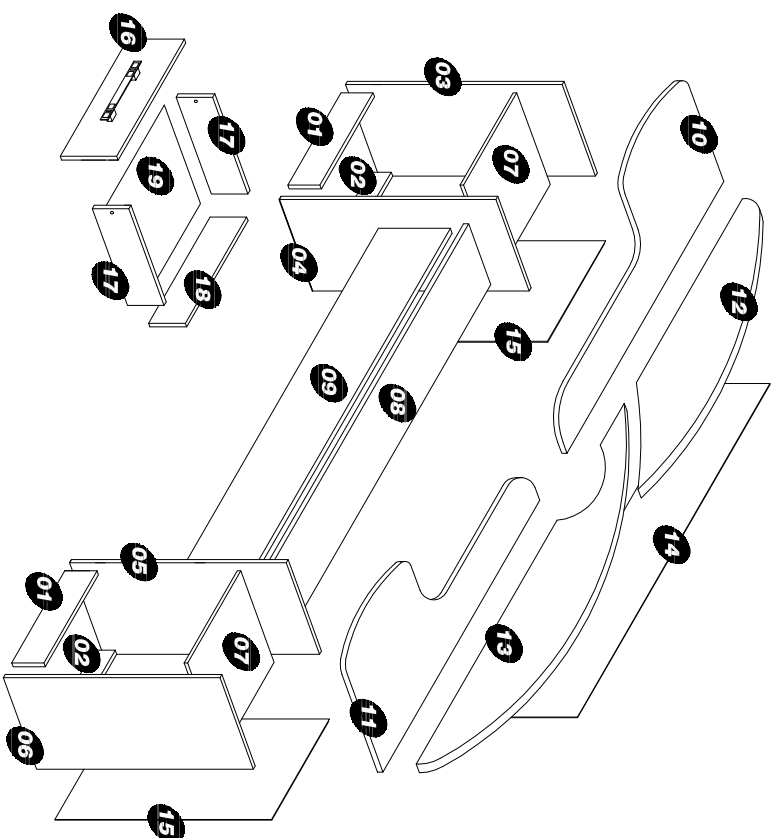


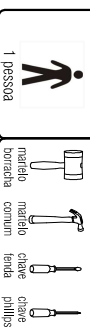
CBOX PREMIUM 1,40 / 1,60

Esquema de montagem / Manual de montaje / Assembly instructions



- 01 Rodapé frontal / Rodapé frontal / Front skirting board
- 02 Rodapé traseiro / Rodapé traseiro / Rear skirting board
- 03 Lateral externa esquerda / Lateral externa izquierda / Left external lateral
- 04 Lateral interna direita / Lateral interna derecha / Right internal lateral
- 05 Lateral interna esquerda / Lateral interna izquierda / Left internal lateral
- 06 Lateral externa direita / Lateral externa derecha / Right external lateral
- 07 Prateleira reta / Entepaño / Shelf
- 08 Prateleira reta / Entepaño / Shelf
- 09 Painel / Respalda / Panel
- 10 Tampo esquerdo / Buzón izquierdo / Left top
- 11 Tampo direito / Buzón derecho / Right top
- 12 Moldura esquerda / Moldura izquierda / Left frame
- 13 Moldura direita / Moldura derecha / Right frame
- 14 Fundo da moldura / Fondo del moldura / Frame back
- 15 Fundo do criado / Fondo / Back
- 16 Frente de gaveta / Frente del cajón / Drawer's face
- 17 Lateral de gaveta / Lateral del cajón / Drawer's lateral
- 18 Contra fundo de gaveta / Contra fondo del cajón / Drawer's back
- 19 Fundo de gaveta / Fondo del cajón / Drawer's bottom

Ferramentas necessárias para montagem
(não fornecidas)



1. PASSO 04

Atenção:
1 - Ler e observar atentamente toda instrução antes de iniciar a montagem.
2 - A montagem do produto deverá ser feita em uma superfície limpa e plana.
3 - Os parafusos devem ser aparafusados periodicamente.
4 - Evitar contato com objetos cortantes.

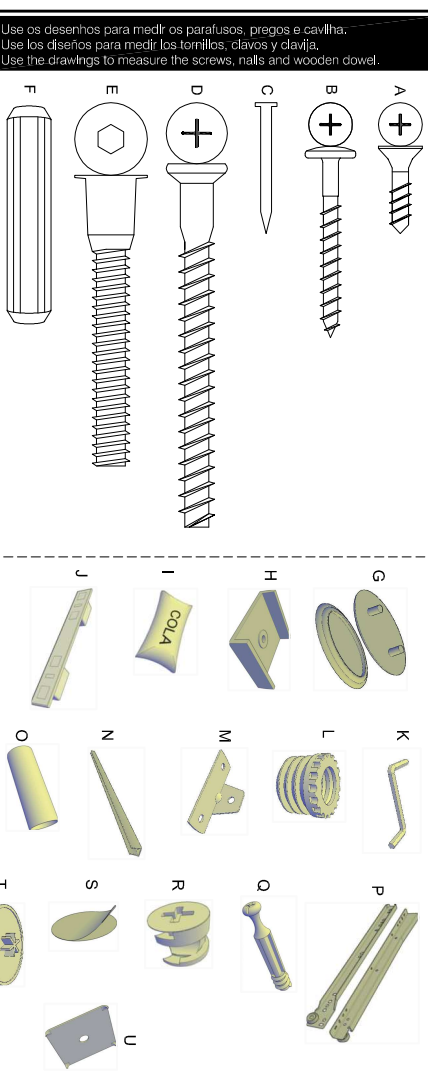
limpeza:
1 - Fazer levemente umedecido com água, seguido de pano seco.
2 - Não utilizar produtos químicos ou abrasivos.

Informações Técnicas

Cód.	Item	Accessório	Qtd	Medidas / Sizes	Qtd
00051	01	Rodapé frontal / Rodapé frontal / Front skirting board	1	356x170x15	02
00008	02	Rodapé traseiro / Rodapé traseiro / Rear skirting board	1	356x140x15	02
00630	03	Lateral externa esquerda / Lateral externa izquierda / Left external lateral	1	830x330x15	01
00629	04	Lateral interna direita / Lateral interna derecha / Right internal lateral	1	830x330x15	01
00631	05	Lateral interna esquerda / Lateral interna izquierda / Left internal lateral	1	830x330x15	01
00034	06	Lateral externa direita / Lateral externa derecha / Right external lateral	1	830x330x15	01
00009	07	Prateleira do criado / Entepaño / Shelf	1	356x330x15	02
00407	08	Prateleira reta / Entepaño / Shelf	1	1.470x200x18	02
00113	09	Painel / Respalda / Panel	1	1.470x353x15	01
00410	10	Tampo esquerdo / Buzón izquierdo / Left top	1	1.040x333x18	01
00676	11	Tampo direito / Buzón derecho / Right top	1	920x100x18	01
00677	12	Moldura esquerda / Moldura izquierda / Left frame	1	1.040x333x18	01
00414	13	Moldura direita / Moldura derecha / Right frame	1	920x100x18	01
00201	14	Fundo da moldura / Fondo del moldura / Frame back	1	1.473x230x03	01
02595	15	Fundo do criado / Fondo / Back	1	720x550x03	02
00216	16	Frente de gaveta / Frente del cajón / Drawer's face	1	356x170x15	02
00210	17	Lateral de gaveta / Lateral del cajón / Drawer's lateral	1	320x100x15	12
00209	18	Contra fundo de gaveta / Contra fondo del cajón / Drawer's back	1	310x100x15	12
02592	19	Fundo de gaveta / Fondo del cajón / Drawer's bottom	1	338x225x03	06

Cód.	Item	Accessório	Qtd	Medidas / Sizes	Qtd
00051	01	Rodapé frontal / Rodapé frontal / Front skirting board	1	356x170x15	02
00008	02	Rodapé traseiro / Rodapé traseiro / Rear skirting board	1	356x140x15	02
00630	03	Lateral externa esquerda / Lateral externa izquierda / Left external lateral	1	830x330x15	01
00629	04	Lateral interna direita / Lateral interna derecha / Right internal lateral	1	830x330x15	01
00631	05	Lateral interna esquerda / Lateral interna izquierda / Left internal lateral	1	830x330x15	01
00034	06	Lateral externa direita / Lateral externa derecha / Right external lateral	1	830x330x15	01
00009	07	Prateleira do criado / Entepaño / Shelf	1	356x330x15	02
00411	08	Prateleira reta / Entepaño / Shelf	1	1.670x200x18	01
00640	09	Painel / Respalda / Panel	1	1.670x353x15	01
00410	10	Tampo esquerdo / Buzón izquierdo / Left top	1	1.040x333x18	01
00676	11	Tampo direito / Buzón derecho / Right top	1	1.040x333x18	01
00677	12	Moldura esquerda / Moldura izquierda / Left frame	1	920x100x18	01
00415	13	Moldura direita / Moldura derecha / Right frame	1	1.660x230x18	01
00202	14	Fundo da moldura / Fondo del moldura / Frame back	1	1.673x230x03	02
02595	15	Fundo do criado / Fondo / Back	1	720x550x03	02
00216	16	Frente de gaveta / Frente del cajón / Drawer's face	1	356x170x15	06
00210	17	Lateral de gaveta / Lateral del cajón / Drawer's lateral	1	320x100x15	12
00209	18	Contra fundo de gaveta / Contra fondo del cajón / Drawer's back	1	310x100x15	12
02592	19	Fundo de gaveta / Fondo del cajón / Drawer's bottom	1	338x225x03	06

Cód.	Item	Accessório	Qtd	Medidas / Sizes	Qtd
30000711	A	Parafuso 3,5x12	71		
30000643	B	Parafuso 3,5x25	12		
30000792	C	Parafuso 3,5x25	117		
30001073	D	Parafuso 5x40	24		
30001112	E	Parafuso 7x40	34		
30000770	F	Parafuso 6x30	32		
30000645	G	Parafuso 6x30	32		
30000732	H	Parafuso 6x30	32		
30000732	I	Parafuso 6x30	32		
30000732	J	Parafuso 6x30	32		
30001164	K	Parafuso 6x30	32		
30001164	L	Parafuso 6x30	32		
30001164	M	Parafuso 6x30	32		
30001164	N	Parafuso 6x30	32		
30001164	O	Parafuso 6x30	32		
30001164	P	Parafuso 6x30	32		
30001164	Q	Parafuso 6x30	32		
30001164	R	Parafuso 6x30	32		
30001164	S	Parafuso 6x30	32		
30001164	T	Parafuso 6x30	32		
30001164	U	Parafuso 6x30	32		



Use os desenhos para medir os parafusos, pregos e cavilha.
Use los diseños para medir los tornillos, clavos y clavija.
Use the drawings to measure the screws, nails and wooden dowel.