

# LM

## MANUAL DE MONTAGEM

IMPORTANTE - LEIA CUIDADOSAMENTE - RETENHA PARA REFERÊNCIA FUTURA

- ✓ **Confira as peças, componentes e se já tem em mãos as ferramentas necessárias.**
- ✓ **Para proteger seu móvel, coloque as peças sobre um tapete.**
- ✓ **Para realizar a montagem é necessário 2 pessoas. Convide sua família ou amigos pra montar com você.**
- ✓ **Este produto tem grau de dificuldade: INICIANTE.**

Para realizar a montagem você vai precisar dessas ferramentas:



Faça utilização da régua abaixo para medir as ferragens.



**LEME**  
fine brazilian furniture

# LM

## MANUAL DE MONTAGEM

### LISTA DE FERRAGENS

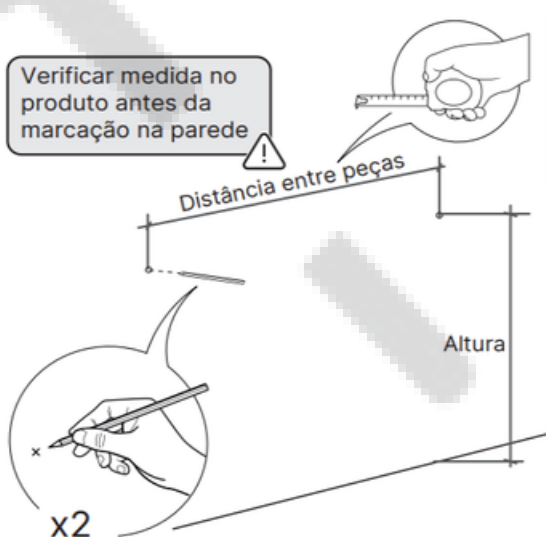
- BUCHA - 4 UNIDADES
- PARAFUSO - 4 UNIDADES
- ENCAIXE - 2 UNIDADES

1



2

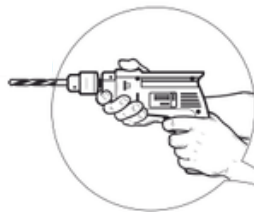
Verificar medida no produto antes da marcação na parede



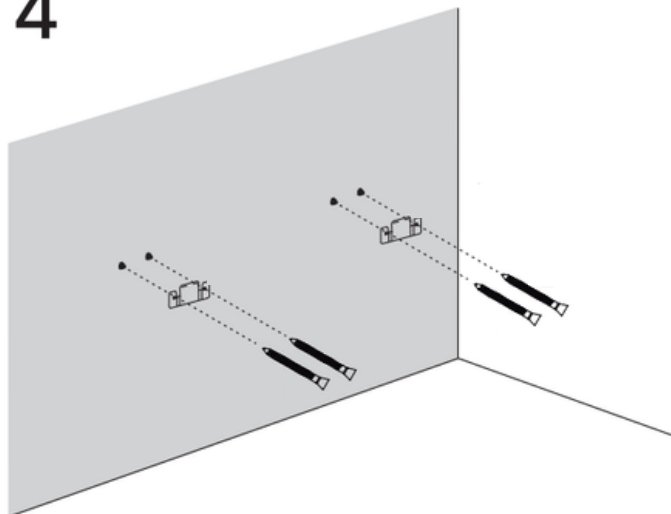
# LM

## MANUAL DE MONTAGEM

3



4



5

