

CERTIFICADO DE GARANTIA

A **MANTO MÓVEIS LTDA**, solicita ao cliente a leitura prévia deste manual para a melhor montagem do produto.

A garantia complementar abrange todas as peças, partes e componentes que eventualmente apresentem **defeito de fabricação** no prazo de **03 meses**, contando a partir da emissão da nota fiscal de compra emitida pelo logista.

O compromisso de garantia cessará caso:

- 1- O produto for montado ou utilizado em desacordo com as instruções de montagem.
- 2- O produto seja adulterado ou consertado por pessoa não autorizada pela loja.
- 3- Haja utilização de peça ou componente não original, adequado ao produto.
- 4- O defeito seja decorrente de negligência do montador ou do consumidor em relação às instruções do esquema de montagem.

As garantias legais e/ou especial não cobrem:

Despesas com a instalação do produto.

Produtos ou peças danificadas devido acidente de transporte ou manuseio indevido e riscos.

Observações:

A responsabilidade do fabricante limita-se ao valor do produto.

As despesas decorrentes e conseqüentes da instalação de peças que não pertençam ao produto são de responsabilidade única e exclusivamente do consumidor.

As eventuais assistências técnicas deverão ser solicitadas a fábrica, com o setor de Assistência Técnica. Deve ser informado o código e descrição da peça e o número do lote contido na página inicial deste manual.

Atenção


Para que o produto funcione perfeitamente, deverá ser montado em local adequado, onde não tenha umidade ou infiltrações e com piso firme e sem desníveis, desta forma recomendamos que o montador faça esta verificação antes da montagem.

Nota: A assistência técnica deverá ser solicitada à loja onde comprou este produto.

Nome da Loja:

Cidade: Estado:

Telefone: Nº Nota Fiscal: Data compra: ____/____/____

Motivo da assistência: 

INSTRUÇÕES DE MONTAGEM

INSTRUCCIONES DE MONTAJE/ASSEMBLY INSTRUCTIONS

Leia atentamente este manual e Guarde para consultas futuras.

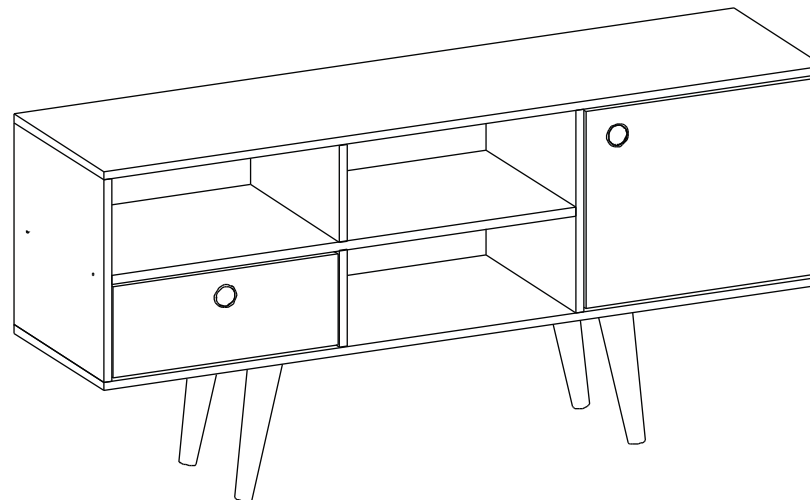
Lea atentamente estas instrucciones y guárdelas para referencia futura. Read these instructions carefully and keep for future reference.



RACK BELIZI

REF.: 1083

Lote: 8582
Data de fabricação: 04-08-2017



MANTO MÓVEIS LTDA
Av. Júlio Vanzin, 400 - Bairro: Área Industrial III, - Cep. 95300-000
Lagoa Vermelha - Rio Grande do Sul - Brasil
Fone: 55 (54) 3358 9000 - Fax: 55 (54) 3358 9005
E-mail: manto@mantomoveis.com.br
Site: www.mantomoveis.com.br

Desenho Técnico
Willian Passos



2 hora.



Para montagem:

Relação de Ferragens:
Lista de Hardware:
List of Hardware:

Letra	Qtd.	DESCRIÇÃO	IMAGEM
A	28	Cavilha 6 x 30 Pin	
B	10	Cantoneira PVC corner Angles	
C	20	Parafuso Mito Fix 3,5 x 14 FLANG Screw Fix Mitto	
D	02	Passa Fio Thread Tools Passa el hilo	
E	06	Parafuso Mito Plástico 3,5 x 40 C/C Tornillo de plástico Mitto	
F	12	Parafuso Mito Plástico 3,5 x 40 FLANG Plástico screw Mitto	
G	20	Parafuso Mito Plástico 3,5 x 25 FLANG Plástico screw Mitto	
H	14	Parafuso Mito Fix 3,5 x 14 C/C Screw Fix Mitto	
I	60	Pregos 10x10 Nails	
J	10	Fixador de Fundo Bottom fastener Fijador de fondo	
K	04	Parafuso Soberbo 7 x 50 c/10mm Superb Screw	
L	06	Parafuso Mito Fix 3 x 14 C/C Screw Fix Mitto	
M	01	Chave Zeta Zeta Key Llave Zeta	
N	01	Corredilha metal 300 Metal Slide Corredera Metal	
O	04	Sapata Palito Shoe stick Zapata Palito	
P	01	Perfil H Profile H Perfil H	
Q	02	Dobradilha 26mm c/ calço 26mm hinge wedge Bisagra 26mm c/ calço	

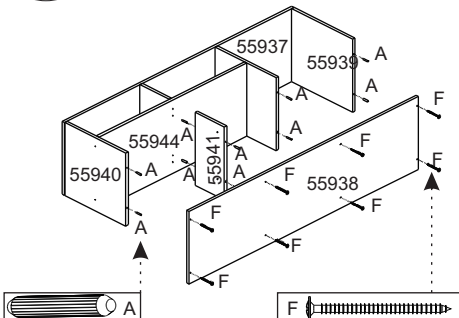
Lista de peças
Parts List
Lista de piezas

Cod code Cód.	Qtd. Old Cód.	DESCRIÇÃO DESCRIPTION DESCRIPCION	MEDIDA MEASURE MEDIDA
10833	01	Kit Ferragem Hardware kit Kit de hardware	
10832	04	Sapata Palito Shoe stick Zapata Palito	250 mm
0117	01	Corredilha metal 300 Metal Slide Corredera Metal	300mm
55938	01	Base Base	1351x350x15
55941	01	Divisao inferior esquerda Lower left division División inferior izquierda	172x350x15
55944	01	Prateleira Gaveta Estanteria central	870x350x15
55943	01	Divisao Direita Right Division División Derecha	359x350x15
55942	01	Divisao superior esquerda Lower right division División superior izquierda	172x350x15
55937	01	Tampo Superior Upper Floor Tapa superior	1351x350x15
55945	02	Lateral Gaveta Side Drawer Lateral Cajón	300x100x15
55946	01	Traseiro Gaveta Rear Drawer Trasero Cajón	372x110x15
55939	01	Lateral Direita Right Side Direita lateral	359x350x15
55940	01	Lateral Esquerda Left Side Lateral Esquerda	359x350x15
55948	02	Fundo Furado Bored Background Fondo perforador	887x189x03
55947	01	Fundo Gaveta Drawer Background Fondo Cajón	388x300x03
55949	02	Fundo Background Fundo	452x187x03
55952	01	Base Frontal para Pe Palito Front Base for Toothpick Base Frontal para Pe Palito	850x100x15
55953	01	Base Traseiro para Pe Palito Rear Base for Toothpick Base trasera para el palito	850x100x15
10834	01	Perfil H Profile H Perfil H	435mm

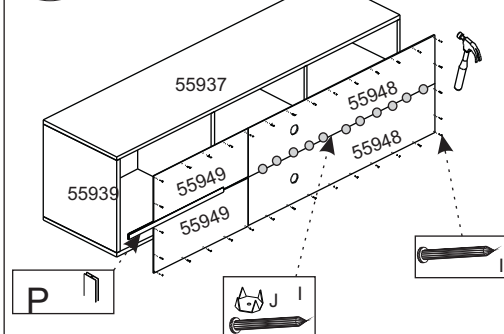
Lista de peças
Parts List
Lista de piezas

Cod code Cód.	Qtd. Old Cód.	DESCRIÇÃO DESCRIPTION DESCRIPCION	MEDIDA MEASURE MEDIDA
55951	01	Porta Door Porta	430x349x15
55950	01	Frete Gaveta Front Drawer Frete Cajón	162x421x15

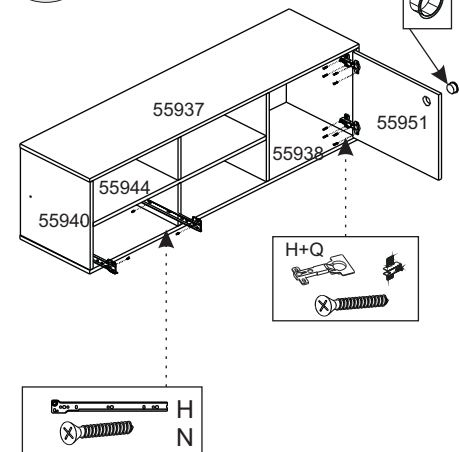
02° Passo
02° Paso
02° Step



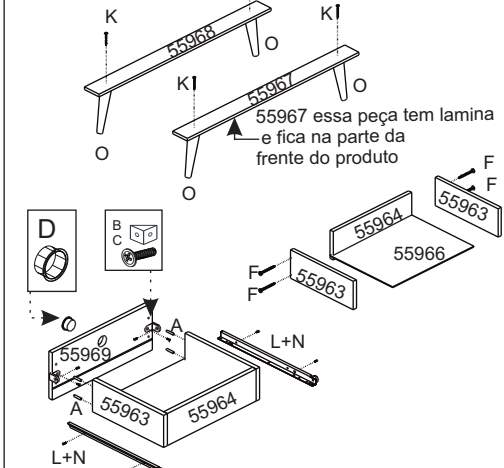
03° Passo
03° Paso
03° Step



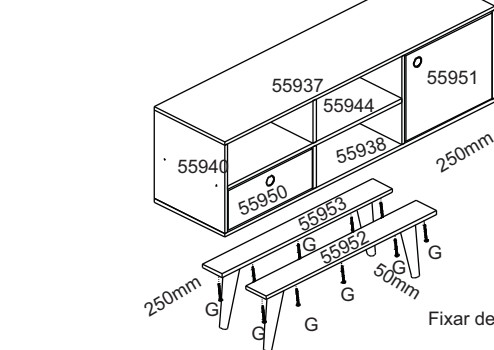
04° Passo
04° Paso
04° Step



05° Passo
05° Paso
05° Step



06° Passo
06° Paso
06° Step



Recomendação para fixar.
peça 55952 deixar 250mm cada lado
para fixar centralizado. Deixar 50mm
pra dentro na parte da frente.

Recomendação para fixar.
peça 55953 deixar 250mm cada lado
para fixar centralizado. Deixar parêlho
com a parte de trás da base

Fixar de baixo para cima