


Nº	MODIFICAÇÃO	POR	DATA
0	Liberação de Arquivo	Edson	10-10-2007
1	Edição no tópico Componentes	Edson	22-07-2008
2	Atualização das informações nas 'medidas de segurança importantes'	Dieli	02-09-2013
3	Adição de informações de segurança para certificação	Elaine	04-04-2014
4	Adição de informações de segurança para certificação / atualização do layout / adição cert. garant.	Amanda	02-12-2016
5	Edição no tópico Componentes	Amanda	25-04-2017

This page should not be printed.

This document is property of Britannia
AND CAN NOT BE USED BY A THIRD PARTY

DES.	Amanda	PRODUTO	Depilador Comfort	CÓD. COMERCIAL	-	ESTRUTURA	072519	TAMANHO	115*150mm
VERIF.	Leandro							COR IMPRESSÃO	Preto
APROV.	Juliana								
MARCA		TÍTULO	Manual de Instruções / User Manual			CÓD. DESENHO	306-09-05	REV.	5



Philco

TEM COISAS QUE SÓ A PHILCO FAZ PRA VOCÊ.

MANUAL DE INSTRUÇÕES

DEPILADOR COMFORT

INTRODUÇÃO

Parabéns pela escolha de mais um produto de nossa linha.

Para garantir o melhor desempenho de seu produto, **o usuário deve ler atentamente as instruções a seguir.** Recomenda-se não jogar fora este Manual de Instruções. Ele deve ser guardado para eventuais consultas.

NOTA: É comum que aparelhos elétricos novos liberem uma leve fumaça ou gases durante as primeiras vezes em que eles forem utilizados. Isso acontece em virtude do aquecimento dos materiais e dos componentes usados na manufatura do aparelho. É normal e não indica a existência de defeitos no aparelho.

O APARELHO DESTINA-SE SOMENTE PARA USO DOMÉSTICO

CUIDADOS

- Não utilizar o produto quando ele apresentar algum dano no adaptador ou em outros componentes. Para substituir qualquer peça danificada, procure a Assistência Técnica Autorizada, a fim de evitar riscos.
- Usar o aparelho exclusivamente para os fins descritos neste manual.
- Só usar o aparelho com o adaptador fornecido com o aparelho. Caso haja dúvidas quanto ao adaptador entrar em contato com a Assistência Técnica Autorizada.
- Não enrolar o cordão elétrico do adaptador em torno do corpo do aparelho.
- Sempre retirar o adaptador da tomada elétrica quando o aparelho não estiver sendo usado.
- Este aparelho não foi projetado para ser utilizada por pessoas (incluindo crianças) com capacidades físicas, sensoriais ou mentais reduzidas, ou falta de experiência e conhecimentos, exceto se forem supervisionadas ou instruídas por uma pessoa responsável pela sua segurança.
- As crianças deverão ser supervisionadas, para assegurar de que não brinquem com o aparelho.
- Para se evitar o risco de incêndios, queimaduras ou choque nunca deixar o aparelho sem os devidos cuidados se estiver ligado à tomada.
- Nunca usar o depilador na banheira nem debaixo do chuveiro.
- Mantenha o aparelho seco.
- Não usar o aparelho se o usuário tiver varizes, manchas ou se a pele estiver irritada. Consultar o médico antes de usar o aparelho nesses casos
- Se o usuário usar marca-passo, ele deverá consultar o médico antes de usar o aparelho.
- O uso do aparelho poderá causar vermelhidão ou irritação na pele. Esta é uma reação normal que desaparecerá com o tempo. Se esses sinais persistirem por mais de 3 dias, o usuário deverá consultar um dermatologista.
- Não mergulhar o aparelho em água.
- Não guardar o aparelho perto de fontes de calor ou em ambientes sujeitos à umidade ou expostos à luz direta do sol.
- As massagens regulares da pele com luvas ou buchas evitarão a formação de pêlos encravados.
- Para não perder a garantia e para evitar problemas técnicos, não consertar o aparelho em casa. Quando precisar, o usuário deverá levá-lo à Assistência Técnica Autorizada.
- A nota fiscal e o certificado de garantia são documentos importantes e devem ser mantidos para efeito de garantia.
- O aparelho deve ser conectado a uma tomada com um contato de aterramento.
- O aparelho não deve ser operado por meio de um temporizador externo ou sistema de controle remoto separado.
- Antes de usar o aparelho, certificar-se de que a tensão da sua tomada elétrica corresponde à indicada na etiqueta do aparelho. Sempre utilizar uma tomada elétrica com a mesma tensão.
- Não utilizar adaptadores e benjamins, sempre ligar o produto direto a uma tomada com o padrão NBR5410 que esteja dimensionada para o produto em questão (circuito elétrico), instalada por um eletricitista habilitado.



ADVERTÊNCIA

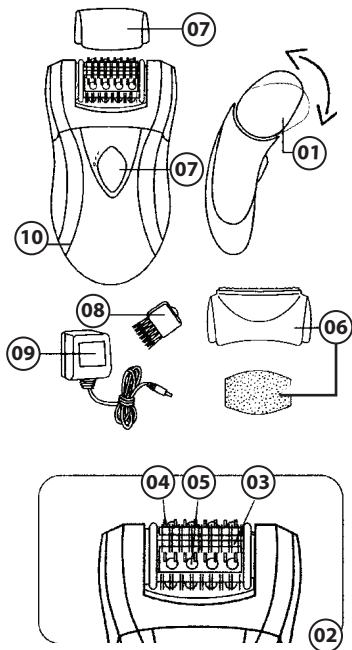


- Retirar o plugue da tomada elétrica antes de efetuar qualquer manutenção no aparelho.
- Recolocar todos os componentes antes de ligar o produto.
- Ligar o plugue em uma tomada com aterramento efetivo, conforme norma NBR5410.
- Não usar adaptadores, benjamins ou T's.

•Não seguir estas instruções pode trazer risco de morte, incêndio ou choque elétrico.

COMPONENTES

1. Cabeça depilatória articulada.
2. Conjunto do cabeçote do depilador.
3. Pinças.
4. Guias
5. Sistema com esferas massageadoras.
6. Acessório esfoliante.
7. Chave Liga / Desliga - Ajuste de velocidades (1 e 2)
8. Escova para limpeza.
9. Fonte de alimentação.
10. Corpo do aparelho.



Cabeça depilatória articulada – Para seu conforto este aparelho está equipado com um sistema móvel que se adapta a qualquer contorno do seu corpo (pernas, axilas, virilha), proporcionando-lhe um resultado mais uniforme e eficaz.

Eliminação da sensação de dor – Seu aparelho está equipado com um sistema com esferas massageadoras. Este sistema por esferas massageia a pele, reduzindo a sensação de dor decorrente da depilação.

PREPARAÇÃO DA PELE

Sua pele deverá estar limpa e seca.

Não aplicar nenhum creme hidratante antes da depilação.

Se o usuário anteriormente usava lâminas para se depilar, sua pele poderá estar mais sensível porque as lâminas deixaram seus pêlos mais grossos e resistentes.

Esta sensação de desconforto irá diminuir à medida que o usuário for usando o depilador. Os pêlos crescerão mais lentamente e se tornarão mais finos.

Seu depilador será mais eficiente e fácil de usar se você utilizá-lo frequentemente.

Aconselhamos usar o seu depilador assim que os pêlos comecem a crescer novamente.

ESFOLIAÇÃO

A esfoliação lhe permite:

- Levantar os pêlos com antecedência para uma remoção mais eficaz.
- Limitar o crescimento de pêlos subcutâneos se for praticada regularmente.
- Apesar disso, marcas leves e superficiais poderão aparecer sobre a pele depois da esfoliação. Estas marcas desaparecerão rapidamente.
- Não é aconselhável usar a esfoliação logo em seguida a uma sessão de depilação normal para evitar danos à sua pele.
- Nunca efetuar a esfoliação em zonas sensíveis do corpo (axilas, virilhas, rosto).
- Depois de efetuar a esfoliação, aconselhamos passar um tecido umedecido no local para remover a pele morta.
- Secar totalmente a região do corpo que foi depilada.

Método para esfoliação

Encaixar o acessório esfoliante na cabeça depilatória articulada como na figura A até ouvir um click.

Aplicar o aparelho na pele suavemente, sem pressionar com muita força.

Ao usar o acessório esfoliante pela primeira vez, ou se sua pele for muito delicada, recomendamos:

1. Executar movimentos circulares, lentos e suaves ao usar o aparelho.
2. Não usar o aparelho mais de duas vezes na mesma região do corpo.

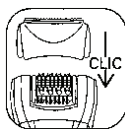


Figura A

REMOÇÃO DOS PÊLOS DAS PERNAS E REGIÕES SENSÍVEIS

Preparando a região de onde o usuário deseja remover os pêlos:

Se os pêlos forem muito longos, apará-los deixando-os num comprimento de aproximadamente 1 cm.

Secar totalmente a região a ser depilada. Colocar a chave na posição "1", lentamente e sem pressionar, mantendo o aparelho perpendicular à pele.

Para as axilas:

Primeiramente de baixo para cima.

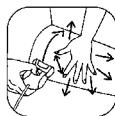
Em seguida, de cima para baixo (ver ilustrações).



Para as virilhas:

Mantener a pele bem esticada com uma das mãos.

Depilar contra o sentido do crescimento dos pêlos.



Nota: A baixa velocidade "1" é indicada para pêlos finos e a alta "2" para pêlos mais grossos.

REMOÇÃO DOS PÊLOS DAS PERNAS E REGIÕES SENSÍVEIS

As limpezas regulares e uma boa manutenção asseguram um bom funcionamento do aparelho e lhe prolongam a vida útil.

- Antes de limpar, desligar o depilador e retirar a fonte de alimentação da tomada elétrica.
- Usando a escova para limpeza, retirar todos os pêlos de todos os lados dos discos.

CUIDADOS COM A PELE

Nunca passar nenhum produto na pele logo depois de depilá-la. Para não provocar nenhuma inflamação ou infecção.

Se, depois de dois dias após a depilação, a pele continuar vermelha, dolorida ou irritada, o usuário deve suspender o uso do depilador e consultar um dermatologista.

Depois de depilar, pequenas gotas de sangue e uma vermelhidão na pele poderão ocorrer. Isto também varia de pessoa para pessoa. Se isto acontecer, aplicar uma toalha úmida e fria nos locais afetados.

CERTIFICADO DE GARANTIA ELETROPORTÁTEIS

A Fabricante solicita ao consumidor a leitura prévia do Manual de Instruções para a melhor utilização do produto. A Fabricante garante seus produtos contra defeitos de fabricação durante o período estabelecido, contados a partir da data de entrega do produto expresso na nota fiscal de compra. Conforme modelo a seguir:

ELETROPORTÁTEIS	
GARANTIA LEGAL*	90 Dias
GARANTIA ADICIONAL	270 Dias
GARANTIA TOTAL**	360 Dias

*A GARANTIA LEGAL É DE 90 DIAS E TEM SEU INÍCIO NA DATA DE AQUISIÇÃO DO PRODUTO.

**A GARANTIA TOTAL É A SOMA DA GARANTIA LEGAL MAIS A GARANTIA ADICIONAL.

- Os controles remotos terão garantia legal de 90 dias, mais 90 dias de garantia adicional, totalizando 180 dias.
- Os acessórios terão somente garantia legal de 90 dias.

A Fabricante prestará serviços de Assistência Técnica, tanto os gratuitos quanto os remunerados, somente nas localidades onde mantiver Postos Autorizados.

Em locais onde não haja Postos Autorizados, o produto deverá ser transportado, por conta e risco do

consumidor. A relação de Postos Autorizados está disponível através do site ***www.philco.com.br*** ou através do **SAC (47) 3431-0499**. Se o consumidor vier a transferir a propriedade deste produto, a garantia ficará automaticamente transferida, respeitando o prazo de validade, contado a partir da primeira aquisição. Produtos que necessitam de serviço de instalação terão despesas e responsabilidades por conta do consumidor. O compromisso de garantia cessará caso:

- O produto seja examinado, adulterado ou consertado fora de Assistência Técnica Autorizada.
- Ocorra a utilização de peça ou componente não original.
- O produto seja ligado em tensão diferente daquela para qual foi projetado.
- O defeito seja decorrente de uso inadequado ou negligência do consumidor em relação às instruções do manual.
- Danos sejam causados por ação de agentes da natureza (enchentes, maresia, raios, etc.).
- O produto seja utilizado para fins não domésticos.
- Não sejam seguidas as recomendações de conservação, conforme manual.
- Ausência ou adulteração do número de série.

BRITÂNIA ELETRÔNICOS S.A
Rua Dona Francisca, 12.340
Bairro Pirabeiraba - Joinville - SC
CEP 89.239-270
Insc. Est. 254.861.660
CNPJ 07.019.308/0001-28
FABRICADO NA CHINA

