

Relação de Postos Autorizados
Visite nosso site:

www.mallory.com.br

ou ligue para



Importante: Para facilitar o atendimento tenha em mãos o CEP (código de endereçamento postal)

MALLORY



ASPIRADOR
2 EM 1

SPEEDY 2 EM 1

REV01-200417

CESDE IND. E COM. DE ELETRDOMÉSTICOS LTDA

Av. Com. Aviador Childerico Mota, 3.599 - Galp B - Coite

Maranguape - Ceará - Brasil

C.N.P.J. 00.153.282/0010-58

Estimado Cliente,

Agradecemos por ter decidido pela compra de um produto MALLORY.

A tecnologia, desenho e funcionalidade, além do rigoroso controle de qualidade a que são submetidos nossos produtos, irão garantir-lhe grande satisfação durante muito tempo.

A MALLORY participa ativamente na preservação do meio ambiente e informa que os materiais utilizados nas embalagens são recicláveis. Se desejar descartá-los poderá utilizar os coletores públicos destinados para cada tipo de material.

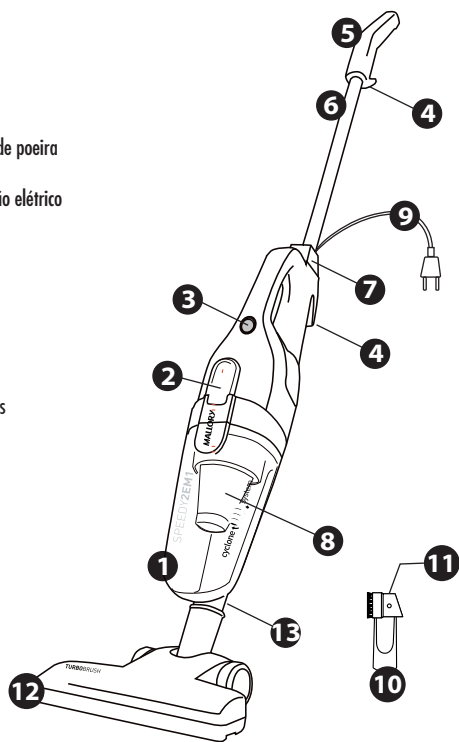
Importante — Leia com atenção antes de usar o produto.

- Este aparelho foi projetado para uso exclusivamente doméstico.

- Aparelho disponível nas voltagens desde 127V e 220V. Antes de conectá-lo na tomada, verifique se a voltagem de sua cidade é compatível com a voltagem especificada no produto.

IDENTIFICAÇÃO DAS PARTES

- 1 - Reservatório de poeira
- 2 - Botão de liberação do reservatório de poeira
- 3 - Botão Liga/Desliga
- 4 - Ganchos para enrolamento do cordão elétrico
- 5 - Alça do Extensor
- 6 - Extensor
- 7 - Clipe de Travamento do Extensor
- 8 - Filtro Hepa
- 9 - Cordão elétrico
- 10 - Acessório para cantos e frestas
- 11 - Acessório Escova
- 12 - Acessório para pisos lisos e carpetes
- 13 - Entrada de sucção



IMAGENS MERAMENTE ILLUSTRATIVAS

INSTRUÇÕES DE USO

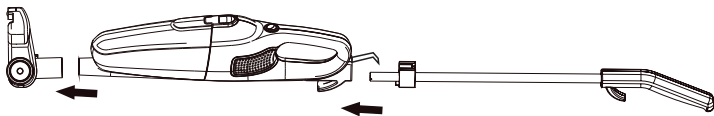
Antes da primeira utilização, é aconselhável ler este Manual atentamente e guardá-lo para futuras referências. Coloque o aspirador numa superfície plana e seca.

- Escolha um local de trabalho adequado com superfície plana e seca, próximo de uma tomada de rede elétrica para montagem do produto.

NOTA: Certificar-se que o aparelho esteja desligado e o plugue desconectado da tomada antes de instalar qualquer acessório.

Conectando o Extensor (item 6) ao corpo do aparelho

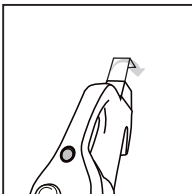
- Segurar o corpo de aparelho e abrir a tampa do Clipe de Travamento.
- Inserir o extensor.
- E travar o Clipe.



- Para conectar os acessórios, empurre o escolhido contra a entrada de sucção existente no reservatório de poeira.
- Conecte o plugue na tomada elétrica.
- Com o aparelho montado, pressionar o botão Liga/Desliga para utilização (item 3).
- A fim de alcançar melhor desempenho, o reservatório de poeira (item 1) deve ser esvaziado após cada utilização.

Usando o aparelho sem o cabo extensor.

- Este aparelho também pode ser utilizado como um aspirador portátil.
- Para utilizar esta função, desconectar o cabo extensor e fechar a tampa da alça.

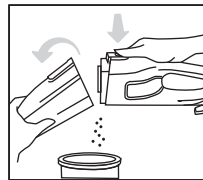


- 1- Abra a trava do clipe de travamento do extensor (item 7).
- 2- Puxe o extensor (item 6).
- 3- Feche a tampa do clipe de travamento (item 7).
- 4- Escolha o acessório a ser utilizado (itens 10/11/12)


DICA:

Ideal para utilização na limpeza de automóveis, sofás, colchões e cortinas.

LIMPEZA DO APARELHO

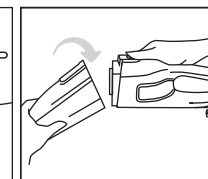
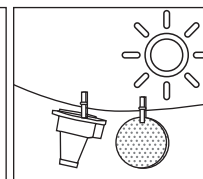
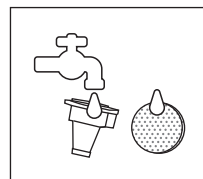


- Antes de iniciar a limpeza verifique se o plugue está desligado da tomada.
- Para limpeza desmonte o aparelho conforme instrução.
- Segurar o reservatório de poeira e pressionar o Botão de liberação.



- Desencaixe o filtro HEPA e esvazie o Reservatório de poeira.
- Limpe toda a sujeira e poeira do reservatório de poeira. Se necessário, lavar em água corrente.

- Limpe o filtro HEPA com água corrente. Deixar o filtro HEPA secar totalmente antes de ser encaixado novamente.
- Secar o reservatório de poeira com um pano macio.
- Encaixe o Filtro HEPA ao coletor de poeira.



- Coloque o reservatório de poeira no aspirador. Certifique-se que o reservatório esteja firmemente travado (um clique deverá ser ouvido).

IMPORTANTE: Nunca utilizar o aspirador com o filtro molhado ou sem estar devidamente instalado.

- Limpe o corpo do motor apenas com um pano úmido. Não use álcool, solventes, saponáceos, palha de aço. Nunca molhe a base do motor.
- Nunca mergulhe o corpo, fio ou plugue em nenhum líquido.
- Nunca submergir o aparelho em água ou qualquer outro líquido, nem o coloque debaixo da torneira.

MEU PRODUTO NÃO ESTÁ FUNCIONANDO COMO RESOLVER?

Problemas	Motivos	Soluções
O aparelho faz muito barulho e vibra durante a operação.	Há sujeira acumulada no compartimento de poeira.	Esvazie o compartimento de poeira (consulte o item "LIMPEZA DO APARELHO").
O aparelho não aspira sujeira de modo eficiente.	O reservatório de poeira está cheio.	Esvazie o reservatório de poeira (consulte o item "LIMPEZA DO APARELHO").
O filtro está entupido.		Limpe o filtro (consulte o item "LIMPEZA DO APARELHO").

Para produto com defeito de não funcionamento (falha técnica) você pode ligar através do número 0800 704 0848, ou através das assistências técnicas da rede autorizada, para ver os contatos acesse www.mallory.com.br, click na aba atendimento.

CONSELHOS E ADVERTÊNCIAS DE SEGURANÇA

- Leia atentamente este manual de instruções antes de ligar o aparelho e guarde-o para futuras consultas.
- Se o cordão elétrico está danificado, ele deve ser substituído pelo fabricante, Assistência Técnica Autorizada ou pessoa qualificada, a fim de evitar riscos.
- Para evitar acidentes, manter o material da embalagem fora do alcance de crianças, após desembalar o aparelho.
- Não usar este aparelho para aspirar nenhum tipo de líquido ou materiais inflamáveis.
- Sempre esvaziar o reservatório de pó quando estiver cheio.
- Para se proteger contra o choque elétrico, o usuário não poderá mergulhar o cordão elétrico nem o plugue em água ou em outro líquido.
- Não deixar que o aspirador passe por cima do cordão elétrico.
- Desligar sempre o aparelho antes de cada interrupção momentânea de utilização ou para adaptar acessórios.
- Evitar o contato físico; manter os cabelos, as roupas e outros utensílios longe dos bocais de aspiração do aparelho, para se evitarem acidentes.
- Não guardar nem utilizar o aparelho perto de locais com temperatura elevada.
- Nunca transportar o aparelho pelo cordão elétrico, nem desligá-lo da tomada puxando pelo cordão.
- Sempre desconectar segurando pelo plugue.
- Utilizar uma tomada elétrica exclusiva. Não utilizar adaptadores tipo "T" ou temporizadores.
- Não utilizar adaptadores, sempre ligar o produto direto a uma tomada com o padrão NBR5410 que esteja dimensionada para o produto em questão (circuito elétrico), instalada por um eletricista habilitado.

- O aparelho não deve ser operado por meio de um temporizador externo ou sistema de controle remoto separado.
- Antes de usar o aparelho, certificar-se de que a tensão da sua tomada elétrica corresponde à indicada na etiqueta do aparelho. Sempre utilizar uma tomada elétrica com a mesma tensão.
- Não utilizar o aparelho para fins diferentes dos previstos neste manual de instruções.
- Sempre remover o cordão elétrico da tomada, puxando pelo plugue, durante a limpeza e manutenção do produto. Nunca toque no plugue com a mão molhada.
- Este aparelho não foi projetado para ser utilizado por pessoas (incluindo crianças) com capacidades físicas, sensoriais ou mentais reduzidas, ou falta de experiência e conhecimentos, exceto se forem supervisionadas ou instruídas por uma pessoa responsável pela sua segurança.
- Manter o aparelho longe do alcance de crianças.
- As crianças deverão ser supervisionadas, para assegurar de que não brinquem com o aparelho.
- Uma atenção constante será necessária durante o funcionamento do aparelho. Não deixar que este seja utilizado por crianças ou perto delas.
- O aparelho não deve ser deixado sozinho enquanto estiver conectado à tomada elétrica.
- Não utilizar este aparelho ao ar livre.
- Se o uso de uma extensão elétrica for necessária, deve-se garantir que a especificação do fio da extensão seja igual ou superior ao cordão elétrico original do aparelho, para evitar superaquecimento e acidentes.
- Deve-se tomar cuidado para que ninguém tropece no cordão elétrico.
- Para não perder a garantia e para evitar problemas técnicos, jamais tentar consertar o produto em casa. Caso necessário, o usuário deverá levá-lo à Assistência Técnica Autorizada.
- A nota fiscal e o certificado de garantia são documentos importantes e devem ser guardados para efeito de garantia.
- Não utilize acessórios que não sejam originais do aparelho. O uso de acessórios que não sejam originais pode prejudicar o funcionamento, causar danos ao usuário e ao produto.
- Desligue-o da rede elétrica quando não estiver em uso.
- Não submergir o aparelho, nem o submeter a fluxo de água (ex.sob torneira).
- Não ligue o aparelho sobre superfícies empoçadas de líquidos.
- Não insira nenhum objeto em qualquer abertura do aparelho.
- Não utilize acessórios não recomendados pelo fabricante.
- Não tracione o cordão elétrico com o plugue do aparelho.
- Não tente transportar o produto sustentando-o pelo cordão elétrico.
- O produto deve ser conectado a uma tomada com aterramento.
- Para desplugar da tomada, puxe pelo plugue e nunca pelo cordão elétrico.

- Nunca deixe o fio encostar-se a superfícies quentes.
- Recomenda-se que as crianças sejam vigiadas para assegurar que elas não estejam brincando com o aparelho.
- Este aparelho está concebido para ser usado por adultos. Não permita o seu uso por crianças.
- Este aparelho não se destina à utilização por pessoas (inclusive crianças) com capacidades físicas, sensoriais ou mentais reduzidas, ou por pessoas com falta de experiência e conhecimento, a menos que tenham recebido instruções referentes à utilização do aparelho ou estejam sob a supervisão de uma pessoa responsável pela sua segurança.
- Mantenha o aparelho longe do alcance de crianças, especialmente quando estiver em uso.
- Não deixe o aparelho ligado sem supervisão.
- Assegure que suas mãos estejam secas e livres de qualquer líquido antes de conectá-lo à tomada.
- Nunca deixe água entrar em contato com o aparelho, ou o cabo de conexão e
- Este aparelho só deve ser utilizado para os propósitos descritos neste manual.
- Este aparelho destina-se a ser utilizado em aplicações de uso doméstico e similares, tais como:
 - Áreas de cozinha: Para ser utilizado em lojas (copas), escritórios e outros ambientes de trabalho;
 - Fazendas e chácaras;
 - Por clientes em hotéis, motéis e outros ambientes do tipo residencial, como quartos e copas.

CUIDADO: Esta mangueira contém conexões elétricas:

Esta mangueira leva o conteúdo aspirado para compartimentos isolados, os quais possuem elementos condutores de energia elétrica, logo:

- Não utilizar para aspirar água
- Não mergulhar na água para limpeza;
- A mangueira deve ser verificada regularmente e não deve ser utilizada se estiver danificada.

IMPORTANTE: Este aparelho eletroeletrônico está sendo comercializado com o Plugue Padrão Brasileiro, estabelecido pela ABNT e regulamentado pelo Inmetro, propiciando maior segurança para o usuário e para as instalações elétricas.

ANOMALIAS E REPARAÇÃO

Caso o cordão elétrico estiver danificado, somente deve ser substituído pelo fabricante, agente autorizado ou pessoa qualificada, a fim de evitar riscos. Não tente substituir você, leve o aparelho a um Serviço de Assistência Técnica Autorizada Mallory. Deve-se fazer a mesma coisa em caso de qualquer outra anomalia

RECOMENDAÇÕES ESPECIAIS

- A Mallory não se responsabiliza por falhas decorrentes da má interpretação dos textos do manual de instruções. Havendo necessidade de maiores esclarecimentos, não deixe de consultar nosso serviço de informação ou Assistência Técnica.
- Guarde este manual em lugar seguro e consulte-os sempre que necessário.

TERMO DE GARANTIA

Prazo e concessão da garantia para produtos comercializados no Brasil.

1. Este produto é garantido pela Mallory, pelo prazo total de um ano (*), a contar da data da nota fiscal de compra pelo primeiro consumidor, contra eventuais defeitos decorrentes da fabricação ou peças que o tornem impróprio ao uso regular, desde que observadas as condições aqui especificadas.
2. (*) Já incluso nesse ano o prazo determinado legalmente pelo Código de Defesa do Consumidor mais a garantia adicional oferecida pela Mallory.
3. A nota fiscal de compra deste produto é parte integrante da presente garantia, devendo ser apresentado pelo consumidor a sua primeira via, no caso do uso da garantia. Se o consumidor transferir a propriedade deste produto, a garantia ficaria também transferida, sendo sempre contada a partir da data de emissão da nota fiscal da primeira aquisição do produto.
4. Os consertos em garantia somente poderão ser efetuados por um posto de assistência técnica devidamente autorizado pela Mallory.
5. As despesas de transporte do produto até o posto autorizado mais próximo são de responsabilidade do consumidor (inclusive em localidades onde não existam postos autorizados).
6. A Mallory é responsável pela definição das peças e reparos necessários para a solução do problema.
7. Durante a garantia, os reparos necessários, de acordo com a avaliação da Mallory, não terão custos para o consumidor.

EXCLUSÃO DA GARANTIA

A garantia não abrange os casos de:

1. Danos sofridos pelo produto, ou seus acessórios (peças plásticas, metálicas e vidro), em consequência de acidentes, manuseio ou uso incorreto ou em desacordo com as recomendações do seu manual.
2. Problemas com o cordão elétrico causados por falha de observação às instruções de segurança.
3. Produto que tenha sido aberto, examinado, alterado ou consertado por pessoas ou oficinas não autorizadas, ou se qualquer peça parte ou componente do mesmo estivesse faltando ou fosse caracterizada como não original.
4. Produtos que foram danificados por uso industrial, comercial ou não doméstico em geral, ou por mau uso doméstico.
5. Produto que tenha sido ligado em uma voltagem diferente da especificada no mesmo.
6. Se o número de série e/ ou rastreabilidade que identificam ao produto estiverem alterados ou manipulados de alguma forma.
7. Por casos fortuitos ou de força maior, bem como aqueles por agentes da natureza.