

MANUAL DE MONTAGEM

ATENÇÃO:

- 1 - Ler atentamente todo o manual antes de iniciar a montagem do móvel.
- 2 - A montagem deve ser feita em uma superfície plana e limpa.
- 3 - Recomenda-se utilizar a embalagem do móvel para forrar e chão e assim não danificá-los


LIMPEZA E CONSERVAÇÃO:

A limpeza do móvel deve ser feita com utilização de pano umedecido com água, podendo conter uma pequena quantidade de álcool. Não utilize produtos abrasivos.

GARANTIA:

90 dias para defeitos de fabricação.

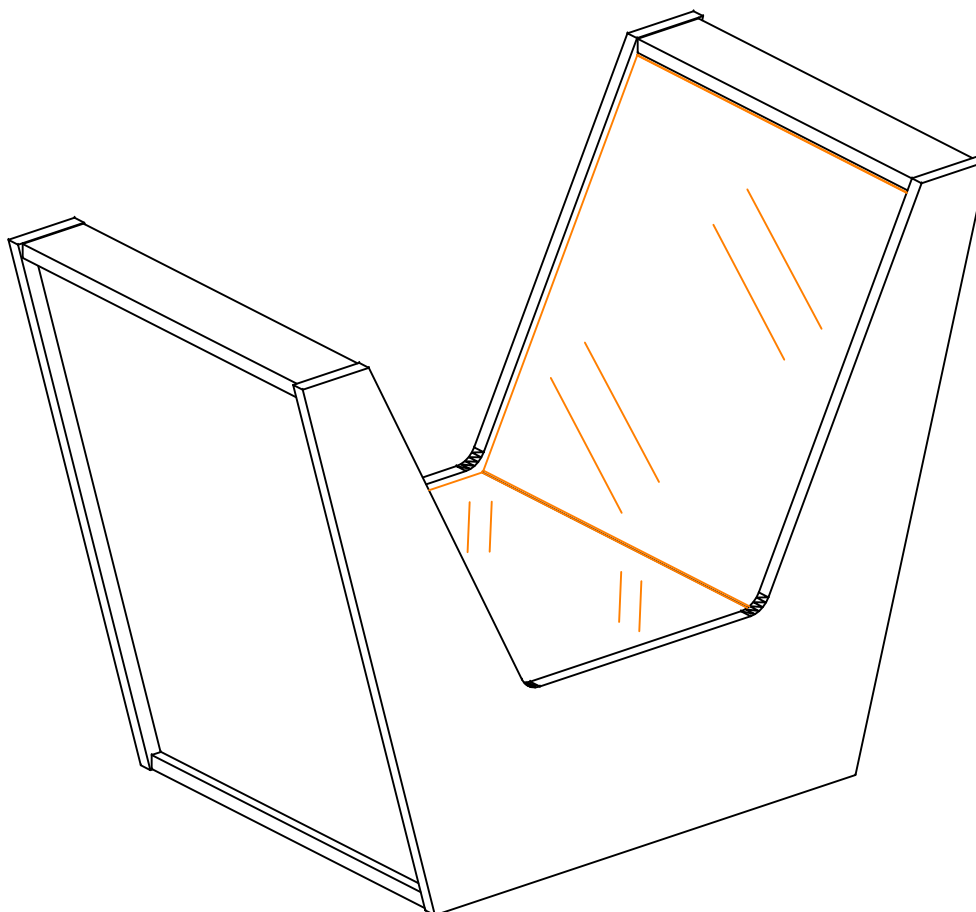
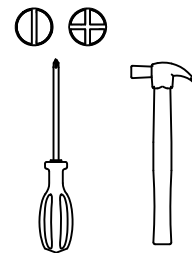
Quantidade de pessoas
necessárias para montar o
móvel



Tempo necessário para a
montagem: 1h






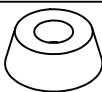



Ferramentas necessárias








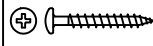


Lista de peças

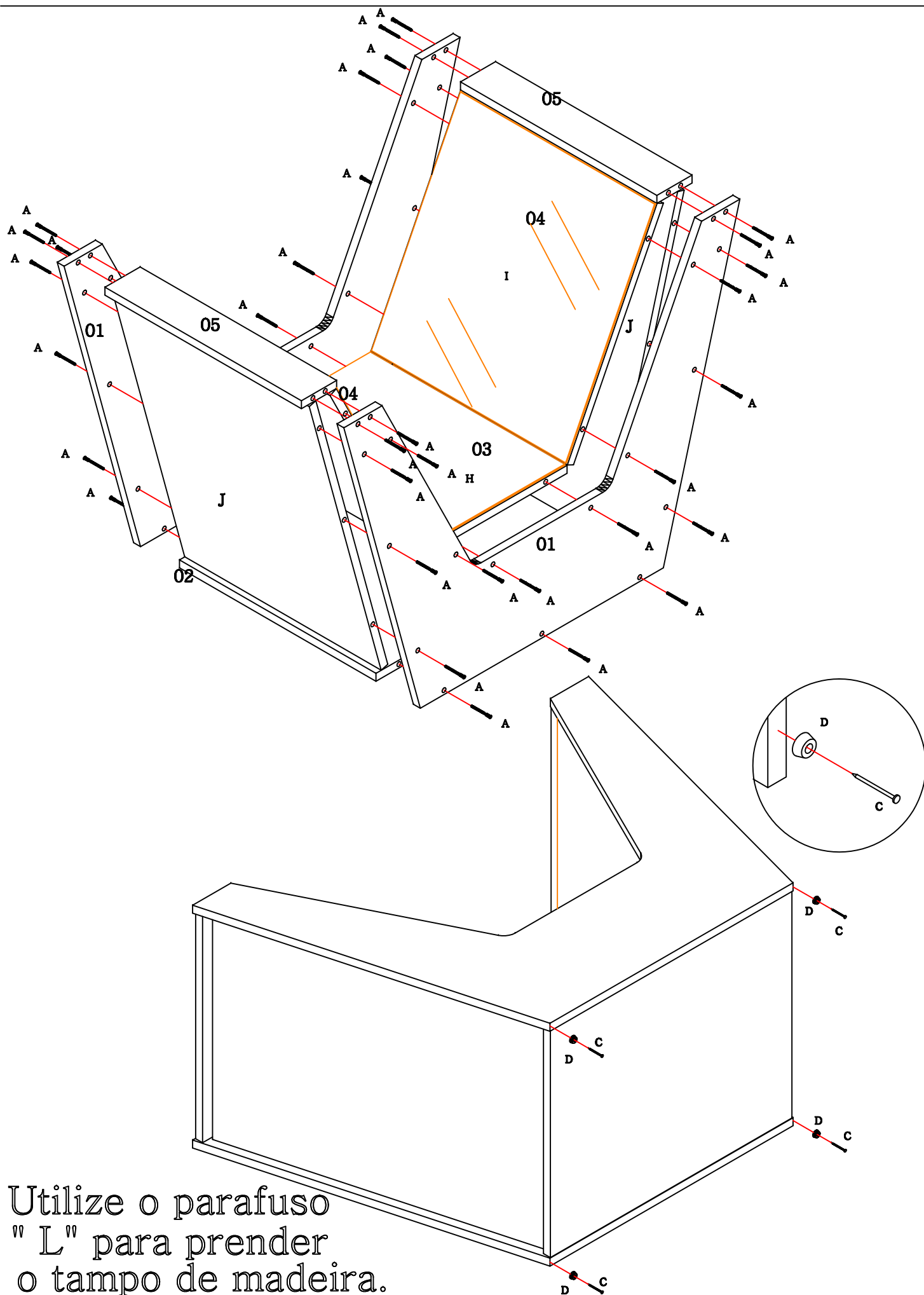
Código de assistência	Descrição	Quant.	Compr. (mm)	Larg. (mm)	Espes. (mm)	Caixa/ volume
01	Laterais	2	1036	735	18	A
02	Base maior	1	632	514	18	A
03	Base menor	1	368	514	18	A
04	Peça inclinada interna	2	530	514	18	A
05	Travessas	2	514	92	18	A

Ferragem

	Código de assistência	Descrição	Quant.
A	3682	 Parafuso philips 5,0x50	38
B	9623	 Batente de silicone	4
C	149	 Pregão 13 x 15	4
D	1901	 Sapata deslizadora preta	4
E	58	 Etiqueta marca "Kappesberg"	1
F	41	 Cola branca em bisnaga (10g)	1
G	44669	 Tapa furo adesivo 13mm walnut	38

H	45311		WAFV2=Vidro creme 362x508x3mm	1
H	45314		WAFV3=Vidro carvão 362x508x3mm	1
H	44759		WAFV4=Vidro bronze 362x508x3mm	1
I	45312		WAFV2=Vidro creme 524x508x3mm	2
I	45315		WAFV3=Vidro carvão 524x508x3mm	2
I	44758		WAFV4=Vidro bronze 524x508x3mm	1
J	44403		Peça inclinada para base c/tecido	2
L	379		Parafuso panela 4,0x30 bicromatizado	4





Utilize o parafuso
" L " para prender
o tampo de madeira.