



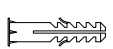










ACESSÓRIOS

ITEM	DESCRIÇÃO	QTD.
A	 Parafuso chato 6 x 70 mm	06
B	 Parafuso chato 5 x 65mm	16
C	 Parafuso chato 4 x 25mm	40
D	 Parafuso chato 3,5 x 14mm	56
E	 Bucha Parede (c/ Anel) 8mm	06
F	 Cavilha 8 x 30mm	16
G	 Cantoneira Zamac	12
H	 Chapa Reta 4 Furos 55 x 35 x 1mm	06
I	 Sacle de Cola	01
J	 Corrediça Telescópica	01
K	 Passa Fio 45mm	03
L	 Kite Suporte para TV	01



ATENÇÃO


Limpeza e Conservação

A limpeza do móvel deve ser efetuada somente com pano macio e seco.
Não utilizar produtos abrasivos ou similares, tais como:
Cera, álcool, detergentes, lustra-móveis, tiner, etc.
Para solicitar peças use o código da peça e a referência do produto.

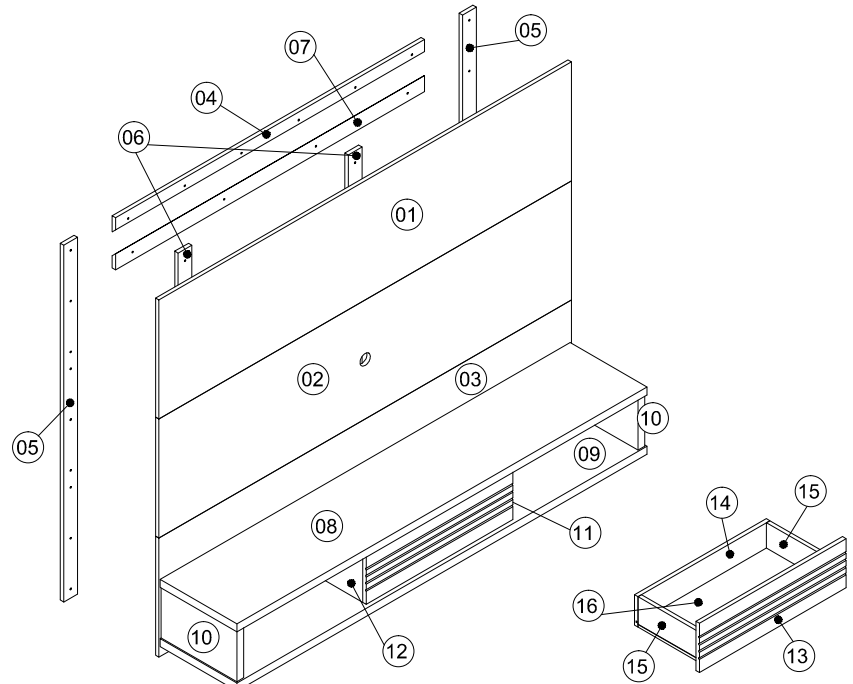
DICAS DE MONTAGEM

- Sr. Montador, oriente o Cliente quanto o manuseio e conservação do produto.
- Após a montagem entregue este manual de montagem ao cliente.
- Qualquer dúvida entre em contato conosco.





ROBEL - Ind. de Móveis Ltda.
 AV. FELICIANO SALES CUNHA, 2999- JARDIM NOVO AEROPORTO
 CEP 15035-000 SÃO JOSÉ DO RIO PRETO
 FONE: +055 (17) 3203-0400 - FAX +055 (17) 3203- 0404
 e-mail: robel@robel.com.br - Site: www.robel.com.br




Peças	DESCRIÇÃO	QTD.	MEDIDAS P/ 1,80	MEDIDAS P/ 1,35	M.P.
01	PAINÉL	1	1800 x 450 x 15	1350 x 450 x 15	MDF
02	PAINÉL CENTRAL	1	1800 x 450 x 15	1350 x 450 x 15	MDF
03	PAINÉL INFERIOR	1	1800 x 450 x 15	1350 x 450 x 15	MDF
04	SARAFO SUPERIOR	1	1348 x 60 x 15	1070 x 60 x 15	MDF
05	SARAFO LATERAL	2	1348 x 60 x 15	1348 x 60 x 15	MDF
06	SARAFO CENTRAL	2	1070 x 60 x 15	1070 x 60 x 15	MDF
07	SARAFO PAREDE	1	1348 x 60 x 15	1070 x 60 x 15	MDF
08	TAMPO	1	1790 x 335 x 30	1340 x 335 x 30	MDF
09	BASE	1	1790 x 335 x 30	1340 x 335 x 30	MDF
10	LATERAL DIREITA e ESQUERDA	2	330 x 194 x 30	330 x 194 x 30	MDF
11	DIVISÃO DIREITA	1	310 x 194 x 15	310 x 194 x 15	MDF
12	DIVISÃO ESQUERDA	1	310 x 194 x 15	310 x 194 x 15	MDF
13	FRENTE GAVETA	1	640 x 186 x 15	455 x 186 x 15	MDF
14	CONTRA FUNDO	1	575 x 115 x 15	390 x 115 x 15	MDF
15	LATERAL GAVETA	2	285 x 115 x 15	285 x 115 x 15	MDF
16	FUNDO GAVETA	1	560 x 300 x 2,8	375 x 300 x 2,8	MDF

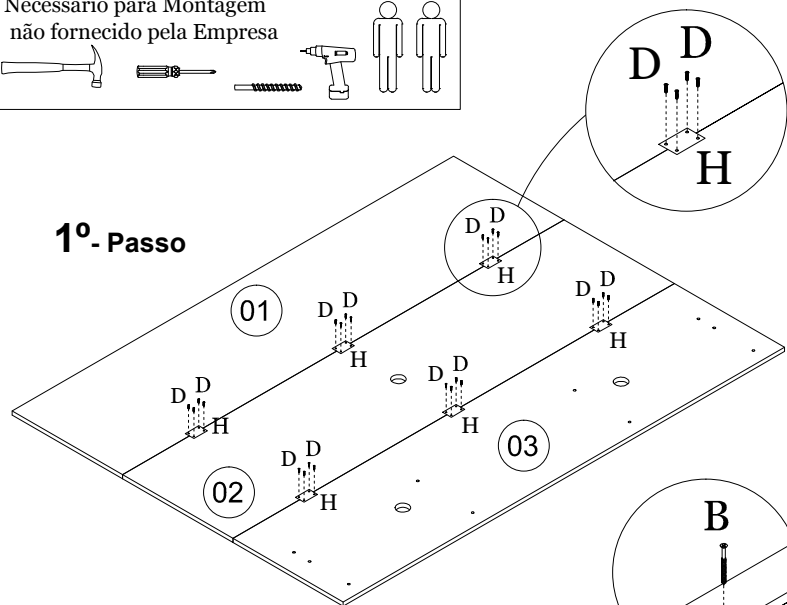
RACK SUSPENSO SUPREME II 1,80 e 1,35

FRENTE - V1

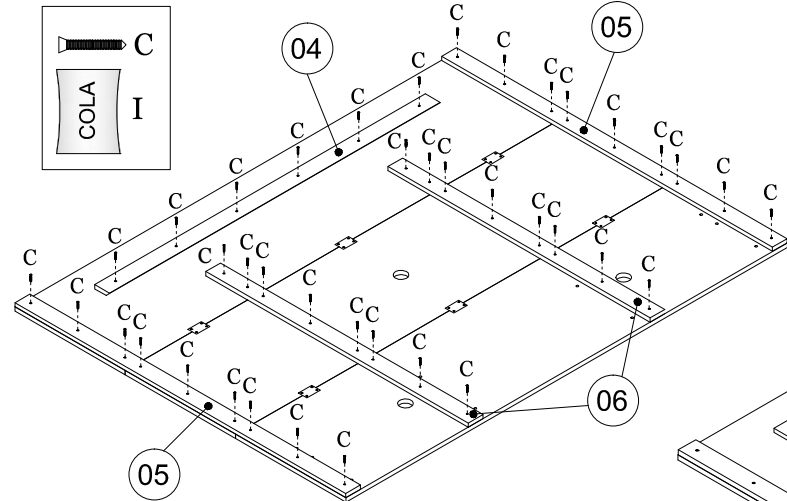
Necessário para Montagem
não fornecido pela Empresa



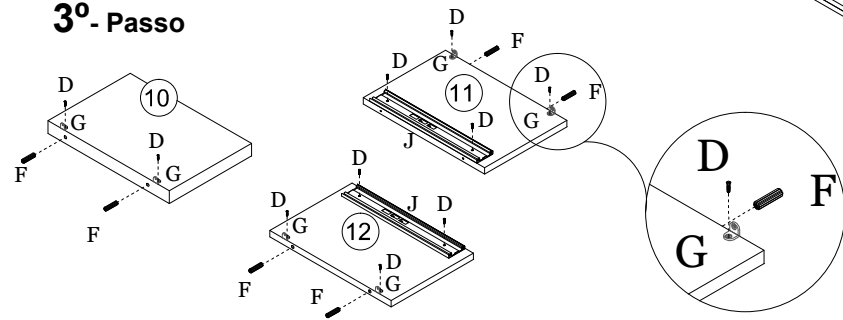
1º- Passo



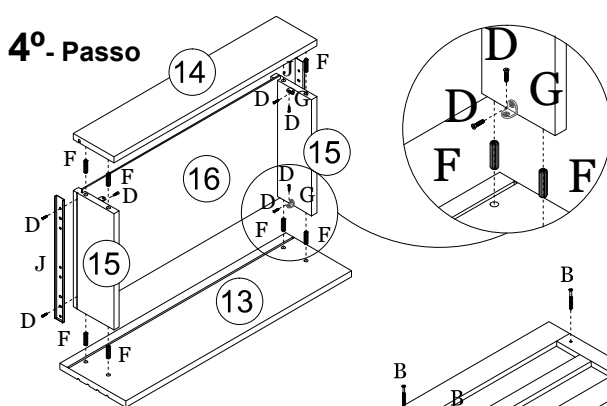
2º- Passo



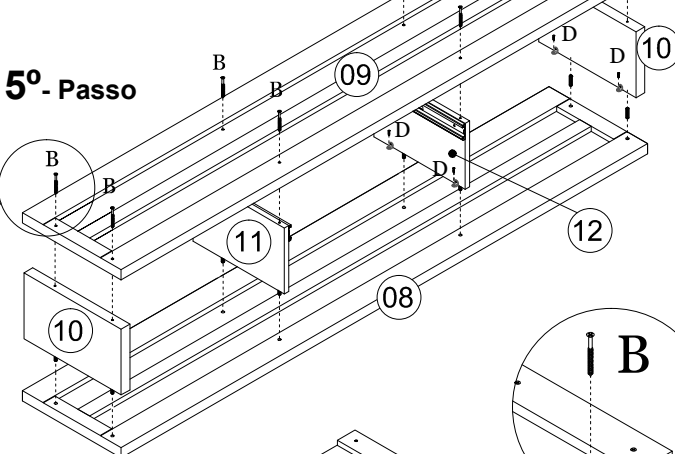
3º- Passo



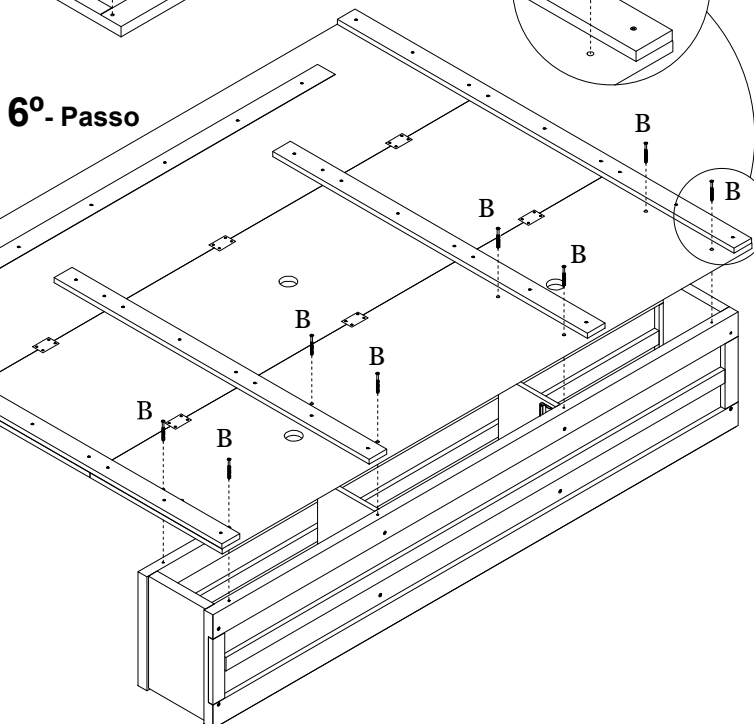
4º- Passo



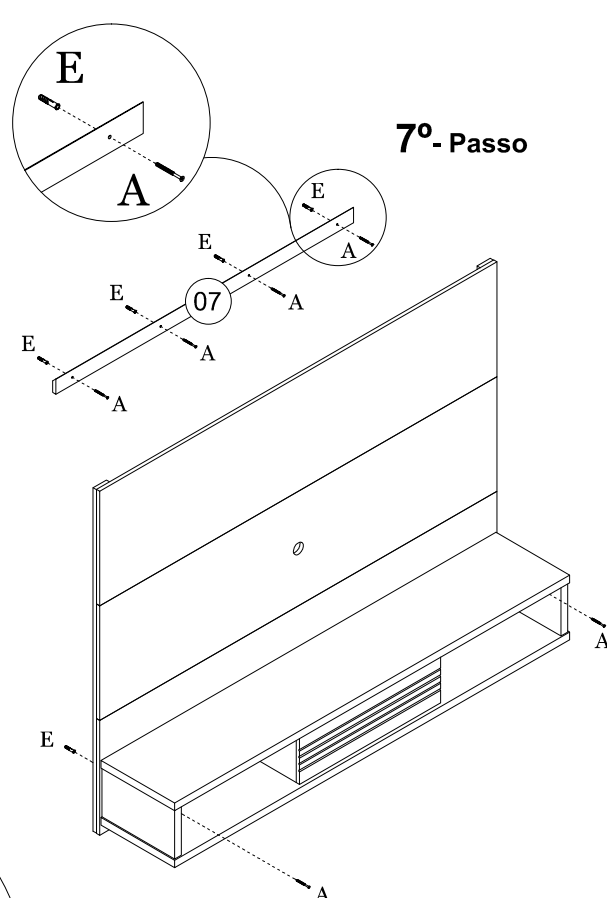
5º- Passo



6º- Passo



7º- Passo



ASPECTO FINAL