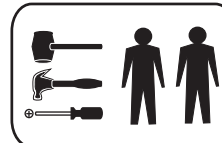




ACP - INDÚSTRIA DE MÓVEIS
 Av. Dos Moveleiros, nº771 - Polo Moveleiro - Canivete
 CEP: 29.909-120 - Linhares - ES- e-mail: acp@acpmoveis.com.br
 Fone: (27) 3372-6700 - www.acpmoveis.com.br

Disponível nas cores:

- * Branco (02);
- * Cinza/Preto (15);
- * Carvalho/champagne (18);
- * Mel (86);
- * Perolá/Ébano (83);
- * Café (87).



Código	Qtd	Descrição
910	A 05	Correção Metálica 350 mm
1203	B 44	Cavilha 6 x 20
1204	C 72	Parafuso 3,5 x 12 cab. Rebaixada
1249	D 12	Parafuso 3,5 x 22
1206	E 13	Parafuso 4 x 40 cab. chata
1228	F 14	Parafuso 4 x 40 cab. flangeada
1208	G 56	Prego 10 x 10 mm
768	I 06	Puxador Maya 160 mm
1210	J 04	Pino Bala 8 x 13 mm
1211	K 14	Bucha Cilindrica 9 x 12 mm
1189	L 02	Dobradiça de Pressão 8,5 x 26 mm
1212	M 08	Sapata Preta 8 x 11 mm
1086	N 01	Perfil H 616 mm
1214	P 06	Minifix Tambor 8,5 mm
1215	Q 06	Minifix Parafuso 8 x 31 mm
1244	R 10	Cantoneira Metálica 19 X 19 mm
1209	S 10	Fixador de fundo 13 X 13 mm
1234	T 04	Parafuso 3,5 x 14 cab. Chata

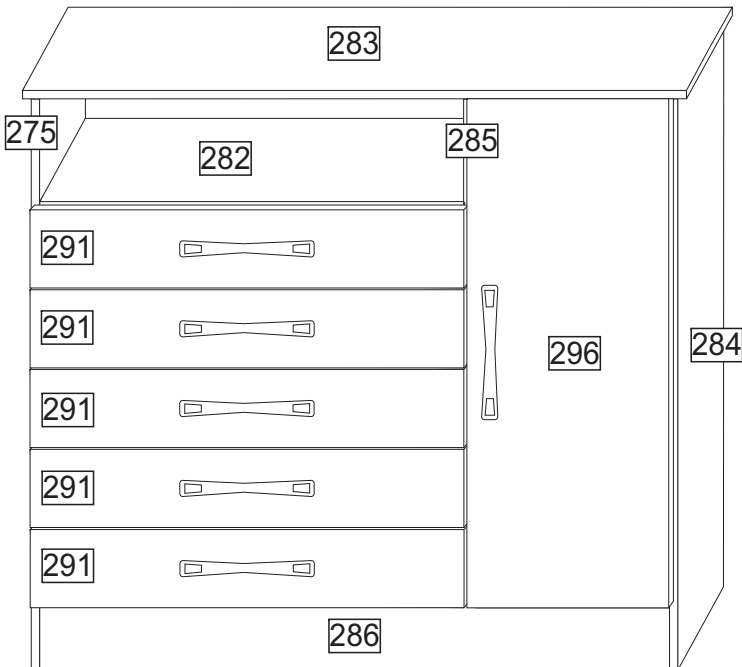
Código: 00308

ESQUEMA DE MONTAGEM

Cômoda Madri

05 gav. e Sapateira

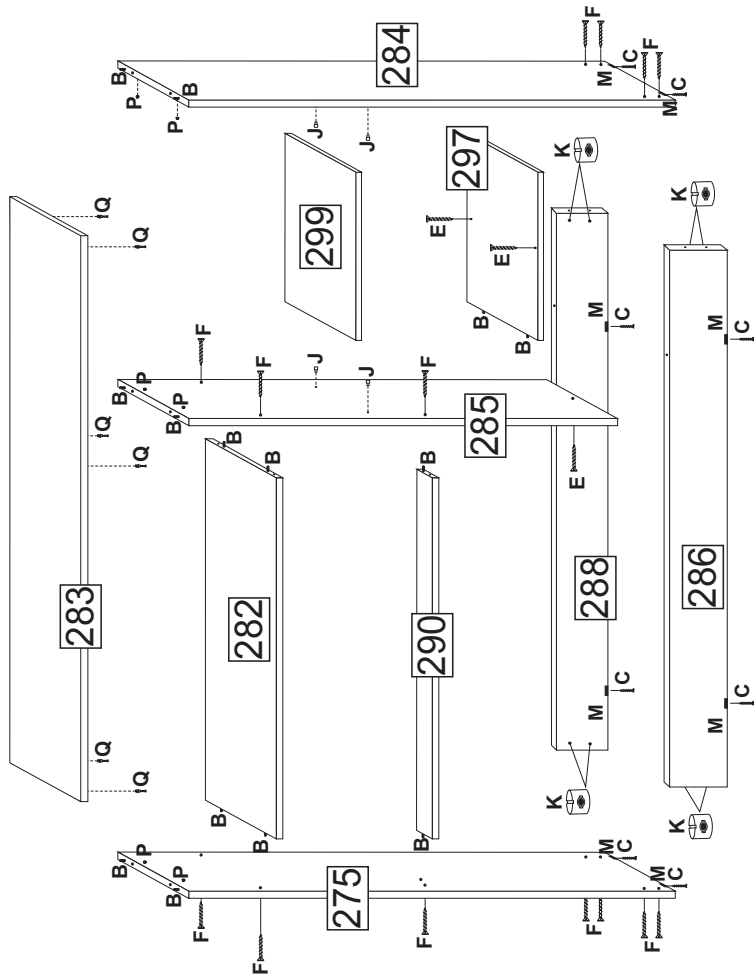
LEGENDA				
COD	Descrição da Peça	Dimensões	QTD	Material
000275	Lateral esquerda	1050 x 400 x 12	01	MDF
000278	Lateral de gavetas	350 x 120 x 12	10	MDF
000280	Lenço Gaveta	577 x 80 x 12	05	MDF
000283	Tampo	950 x 430 x 15	01	MDF
000284	Lateral direita	1050 x 400 x 12	01	MDF
000285	Divisão	950 x 400 x 12	01	MDF
000286	Rodapé dianteiro	912 x 100 x 12	01	MDF
000288	Rodapé traseiro	912 x 100 x 12	01	MDF
000290	Suporte lateral	600 x 100 x 12	01	MDF
000291	Frente de gaveta	610 x 156 x 15	05	MDF
000292	Fundo de gaveta	564 x 368 x 2,5	05	HDF
000293	Fundo traseiro gaveteiro	616 x 400 x 2,5	02	HDF
000294	Fundo traseiro furado	616 x 172 x 2,5	01	HDF
000295	Fundo traseiro sapateira	960 x 316 x 2,5	01	HDF
000296	Porta	955 x 310 x 15	01	MDF
000297	Base	300 x 400 x 12	01	MDF
000282	Prateleira gaveteiro	600 x 400 x 12	01	MDF
000299	Prateleira menor	300 x 380 x 12	01	MDF



Gavetas

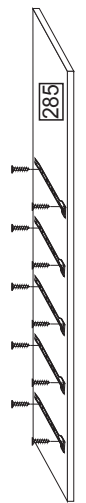
Gavetas - Parafusar as laterais de gaveta ao lenço da gaveta com o parafuso (E); encaixar o fundo e fixar a frente com cantoneira (R); a correção (A2) deve ser parafusada na lateral (278) com o parafuso (C) na posição horizontal como mostra a imagem.

Montagem da Estrutura



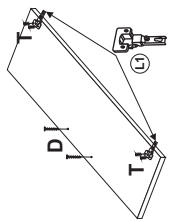
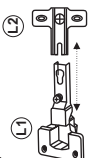
Corrediça

Fixar a corrediça (A1) ao lateral (284) e divisão (285) com o parafuso (U).

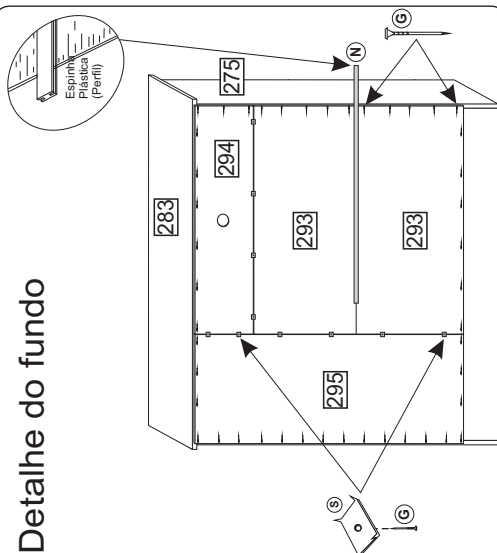


Portas

Parafuse a dobradiça (L1) a porta (296) e o caíço (L2) a lateral direita (284), faça a junção das duas peças, fixando uma na outra com parafuso próprio da dobradiça, após o encaixe faça a regulagem apertando ou folgando o parafuso para que a porta fique firme e bem posicionada.



Detalhe do fundo



ACP - INDÚSTRIA DE MÓVEIS

Av. Dos Moveleiros, nº771 - Polo Moveleiro - Canivete
CEP: 29.909-120 - Linhares - ES- e-mail: acp@acpmoveis.com.br
Fone: (27) 3372-6700 - www.acpmoveis.com.br

CERTIFICADO DE GARANTIA

Cômoda Madri 05 gavetas e sapateira - Código 00308

Esta Cômoda é produzida em MDF, material de excelente qualidade, oriundo de florestas renováveis. Este certificado garante ao cliente a reposição de qualquer peça que possa apresentar falha ou defeito de fabricação. Lembramos que este produto é de uso doméstico. AACP - Indústria de Móveis, solicita ao seu cliente toda atenção possível, no momento da montagem dos produtos de sua fabricação, o que deverá ser feito com rigorosa observação do esquema de montagem anexo.

Vigência da Garantia

A garantia abrange todas as peças, partes e componentes que, eventualmente, venham apresentar defeito de fabricação no prazo de 90 dias ou 03 (três) meses, contando a partir da entrega do produto ao consumidor, mediante nota fiscal de compra, que passa a fazer parte integrante deste certificado.

A garantia cessa se ocorrer um dos seguintes casos:

- 1) Se o produto for adulterado ou consertado por pessoa não autorizada pela loja.
- 2) Se houver utilização de peça ou componente não original, adaptado ao produto.
- 3) O defeito seja decorrente de negligência do montador ou do consumidor em relação às instruções do esquema de montagem ou em manuseio do produto.
- 4) Se houver limpeza e conservação incorretas do produto (veja o item abaixo Conservação do Produto).

Conservação do Produto

- * Para limpar não use nenhum tipo de produto, tais como sabão, esponja de aço, álcool e lustra-móveis.
- * Use somente uma flanela seca. Não molhe nem exponha o móvel à umidade ou a luz solar diretamente ou outra forma de calor.
- * Não encoste o móvel na parede. Não o arreste.

É importante assimilar que o esquema de montagem, que acompanha este certificado, deverá permanecer em poder do cliente, pois se houver necessidade de assistência técnica, ela só será atendida mediante o encaminhamento do citado esquema de montagem, assinalando a peça que estiver com defeito e sobretudo, o número do lote de fabricação*.

Peso Máximo Permitido para o Móvel

Peso: 80 kg (distribuídos de forma adequada no mesmo)
Altura do Produto: 1.065 mm
Largura: 950 mm
Profundidade: 430 mm

Nota: A Assistência Técnica deverá ser solicitada a loja.

Nome da Loja: _____
Cidade/Estado: _____
Telefone: _____
Motivo da Assistência: _____
Nº e data da Nota Fiscal de aquisição: _____
Local, Data e Assinatura: _____
Lote de Fabricação: _____

(*) O lote de fabricação consta no topo embalagem. Este tem a finalidade de identificar a fase de atualização do roupeiro, propiciando assim o envio da peça adequada ao roupeiro adquirido pelo consumidor.