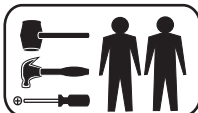




**ACP - INDÚSTRIA DE MÓVEIS**  
 Av. Dos Moveleiros, nº771 - Polo Moveleiro - Canivete  
 CEP: 29.909-120 - Linhares - ES- e-mail: acp@acpmoveis.com.br  
 Fone: (27) 3372-6700 - www.acpmoveis.com.br

**ESQUEMA DE MONTAGEM**

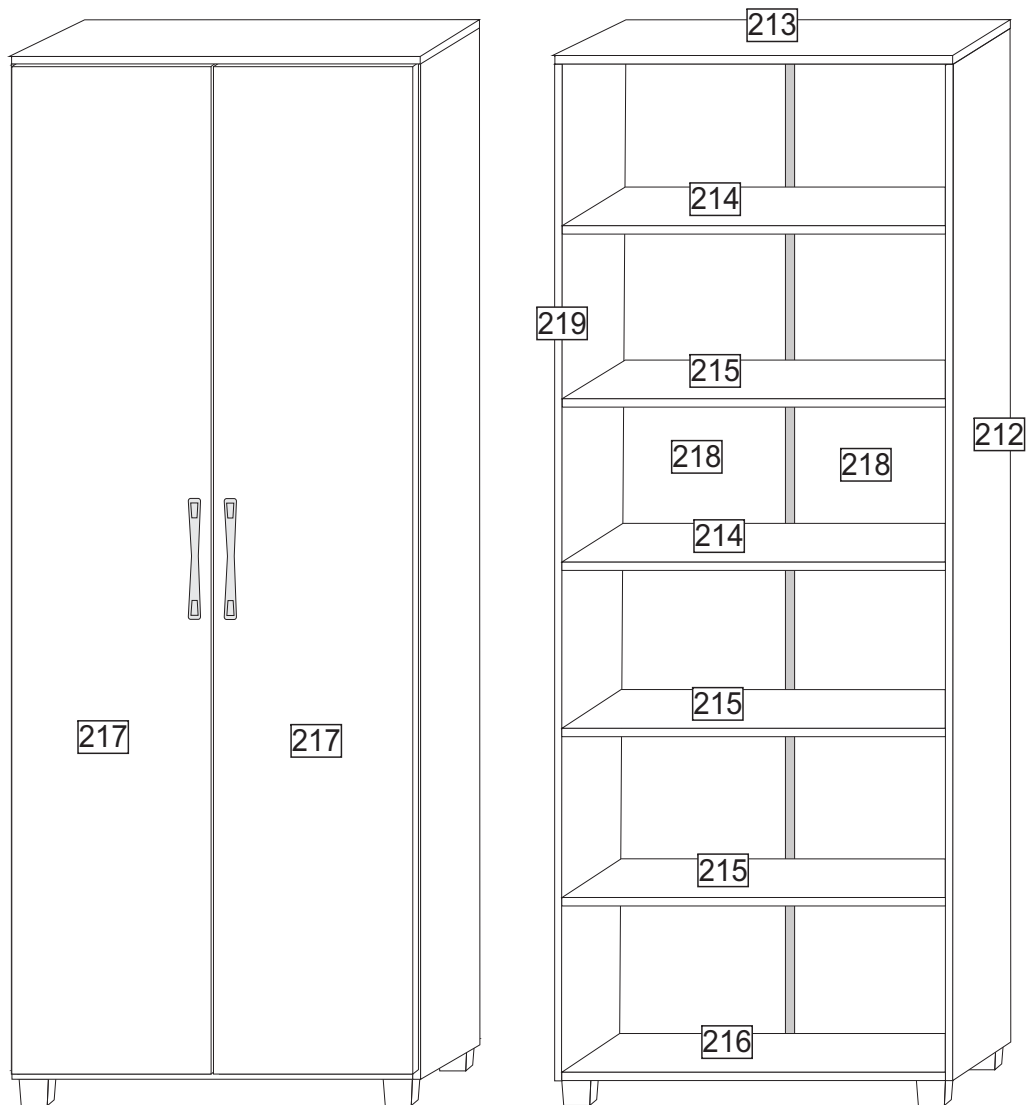


**Disponível nas cores:**

- \* Branco (02);
- \* Cinza/Preto (15);
- \* Mel (86);
- \* Carvalho (11);
- \* Pérola (81);
- \* Café (87).

**Código: 00306**

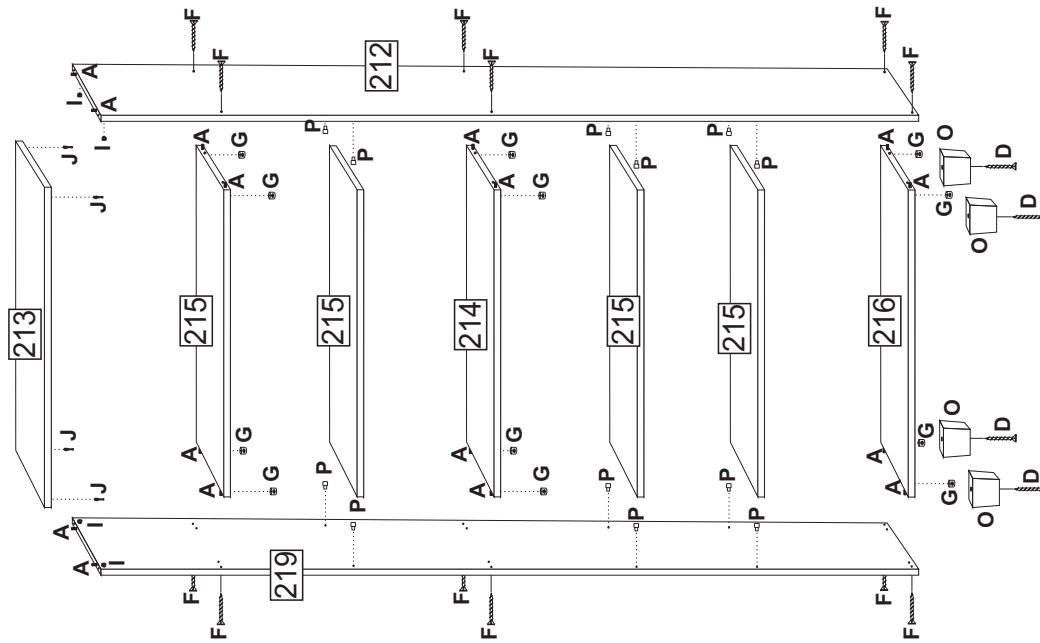
**Multiuso**  
**Lages**  
**02 PORTAS**



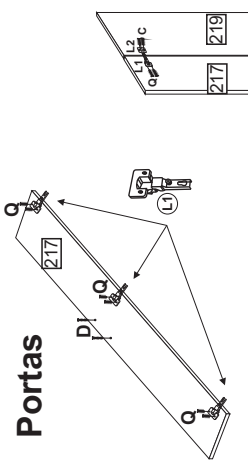
**LEGENDA**

COD	Descrição da Peça	Dimensões	QTD	Material
000212	Lateral direita	1800 x 350 x 12	01	MDF
000213	Tampo	640 x 370 x 12	01	MDF
000214	Prateleira fixa	600 x 350 x 12	02	MDF
000215	Prateleira móvel	600 x 350 x 12	03	MDF
000216	Base	600 x 350 x 12	01	MDF
000217	Porta	1795 x 304 x 12	02	MDF
000218	Fundo traseiro	1812 x 307 x 2,5	02	HDF
000219	Lateral esquerda	1800 x 350 x 12	01	MDF

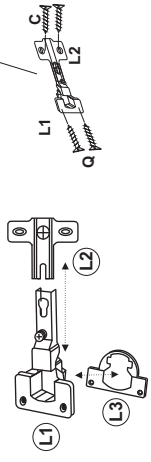
Código	Qty	Descrição
1203	A 16	Cavilha 6 x 20
1208	B 50	Prego 3 x 24 mm
1204	C 12	Parafuso 3,5 X 12 Cab. Chata
1249	D 08	Parafuso 3,5 X 22 flangeado
1228	F 12	Parafuso 4 X 40 flangeado
1211	G 12	Bucha Cilíndrica 9 x 12 mm
768	H 02	Puxador Maya 160 mm
1214	I 04	Minifix Tambor 8,5 mm
1215	J 04	Minifix Parafuso 8 x 31 mm
1189 1243	L 06	Dobradiça de Pressão 8,5 x 26 mm Calço 07 de dobradiça
1087	N 01	Perfil H 1.790 mm
7203	O 04	Pé Plástico quadrado 45 / 62 cinza
1210	P 12	Pino Bala 8 x 13 mm
1234	Q 12	Parafuso 3,5 X 14 Cab. Chata



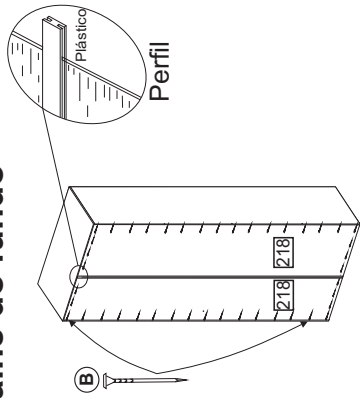
**Portas**



Após encaixar a dobradiça(L1) ao calço 07 (L3) parafuse-as a porta(217) a lateral esquerda (219) faça a junção das duas peças, fixando uma na outra com parafuso da mesma, após o encaixe faça a regulagem apertando ou folgando o parafuso para que a porta fique firme e bem posicionada.



**Detalhe do fundo**



**ACP - INDÚSTRIA DE MÓVEIS**

Av. Dos Moveleiros, nº771 - Polo Moveleiro - Canivete  
 CEP: 29.909-120 - Linhares - ES- e-mail: acp@acpmoveis.com.br  
 Fone: (27) 3372-6700 - www.acpmoveis.com.br

**CERTIFICADO DE GARANTIA**

**MULTIUSO LAGES 02 pts - Código: 00306**

Este Multiuso é produzido em MDF, material de excelente qualidade, oriundo de florestas renováveis. Este certificado garante ao cliente a reposição de qualquer peça que possa apresentar falha ou defeito de fabricação. Lembramos que este produto é de uso doméstico. A ACP - Indústria de Móveis, solicita ao seu cliente toda atenção possível, no momento da montagem dos produtos de sua fabricação, o que deverá ser feito com rigorosa observação do esquema de montagem anexo.

**Vigência da Garantia**

A garantia abrange todas as peças, partes e componentes que, eventualmente, venham apresentar defeito de fabricação no prazo de 90 dias ou 03 (três) meses, contando a partir da entrega do produto ao consumidor, mediante nota fiscal de compra, que passa a fazer parte integrante deste certificado.

A garantia cessa se ocorrer um dos seguintes casos:

- 1) Se o produto for adulterado ou consertado por pessoa não autorizada pela loja.
- 2) Se houver utilização de peça ou componente não original, adaptado ao produto.
- 3) O defeito seja decorrente de negligência do montador ou do consumidor em relação às instruções do esquema de montagem ou em manuseio do produto.
- 4) Se houver limpeza e conservação incorretas do produto (veja o item abaixo Conservação do Produto).

**Conservação do Produto**

- \* Para limpar não use nenhum tipo de produto, tais como sabão, esponja de aço, álcool e lustra-móveis.
- \* Use somente uma flanela seca. Não molhe nem exponha o móvel à umidade ou a luz solar diretamente ou outra forma de calor.
- \* Não encoste o móvel na parede. Não o arraste.

É importante assimilar que o esquema de montagem, que acompanha este certificado, deverá permanecer em poder do cliente, pois se houver necessidade de assistência técnica, ela só será atendida mediante o encaminhamento do citado esquema de montagem, assinalando a peça que estiver com defeito e sobretudo, o número do lote de fabricação\*.

**Peso Máximo Permitido para o Móvel**

Peso: 90 kg ( distribuídos de forma adequada no mesmo)  
 Altura do Produto: 1.862 mm  
 Largura: 640 mm  
 Profundidade: 370 mm

Nota: A Assistência Técnica deverá ser solicitada a loja.

Nome da Loja: \_\_\_\_\_  
 Cidade/Estado: \_\_\_\_\_  
 Telefone: \_\_\_\_\_  
 Motivo da Assistência: \_\_\_\_\_  
 Nº e data da Nota Fiscal de aquisição: \_\_\_\_\_  
 Local, Data e Assinatura: \_\_\_\_\_  
 Lote de Fabricação: \_\_\_\_\_

(\* ) O lote de fabricação consta no topo embalagem. Este tem a finalidade de identificar a fase de atualização do roupeiro, propiciando assim o envio da peça adequada ao roupeiro adquirido pelo consumidor.