













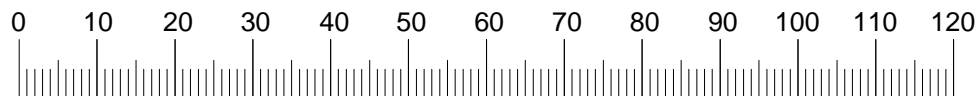


ACESSÓRIOS

ITEM	DESCRIÇÃO	QTD.
A	 PARAFUSO SOBERBO C/ PONTA 5 x 50 mm	16
B	 PARAFUSO CHATO 4 x 40 mm	08
C	 PARAFUSO FLANGEADO 4 x 25 mm	10
D	 PARAFUSO CHATO 3,5 x 14 mm	102
E	 TAMPA CAB. PARAFUSO 10 mm	04
F	 CANTONEIRA ZAMAC	25
G	 SAPATA PLASTICA 25 x 40 mm	04
H	 CAVILHA 8 x 30 mm	54
I	 CORREDIÇA TELESCÓPICA 300 mm	04
J	 PÉS CÔNICO 130 x 45 x 45mm	04
K	 SUPORTE P/ VIDRO 6 mm	08
L	 LUMINÁRIA DE TOQUE 3 LEDS C/ ADESIVO COLANTE	02
M	 VIDRO TEMPERADO 393 x 320 x 6 mm	02
M	 PILHA AAA	06



ATENÇÃO Medidas em mm

Limpeza e Conservação

A limpeza do móvel deve ser efetuada somente com pano macio e seco.

Não utilizar produtos abrasivos ou similares, tais como:

Cera, álcool, detergentes, lustra-móveis, tiner, etc.

Para solicitar peças use o código da peça e a referência do produto.

DICAS DE MONTAGEM

- Sr. Montador, oriente o Cliente quanto o manuseio e conservação do produto.

- Após a montagem entregue este manual de montagem ao cliente.

-Qualquer dúvida entre em contato conosco.



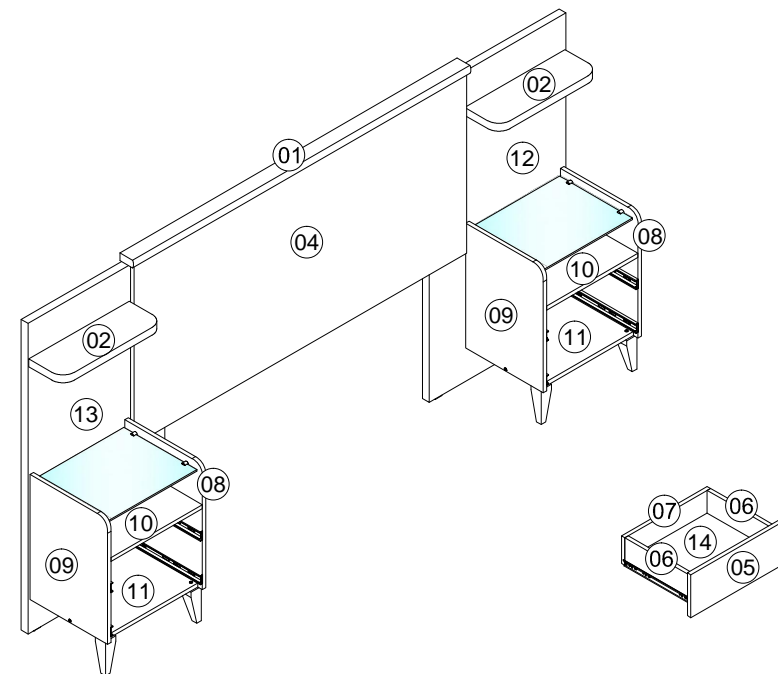
ROBEL - Ind. de Móveis Ltda.

AV. FELICIANO SALES CUNHA, 2999- JARDIM NOVO AEROPORTO

CEP 15035-000 SÃO JOSÉ DO RIO PRETO

FONE: +055 (17) 3203-0400 - FAX +055 (17) 3203- 0404

e-mail: robel@robel.com.br - Site: www.robel.com.br



Peças	DESCRIÇÃO	QTD.	MEDIDAS	M.P.
01	FRONTÃO	1	1480 x 60 x 30	MDF
02	PRATELEIRA do LED	2	440 x 150 x 30	MDF
04	PAINÉL FRONTAL	1	1460 x 680 x 15	MDF
05	FRENTE GAVETA	4	428 x 163 x 15	MDF
06	LATERAL DE GAVETA	8	300 x 105 x 15	MDF
07	CONTRA FUNDO	4	376 x 105 x 15	MDF
08	LATERAL DIREITA DO CRIADO	2	475 x 340 x 15	MDF
09	LATERAL ESQUERDA DO CRIADO	2	475 x 340 x 15	MDF
10	TAMPO DO CRIADO	2	401 x 340 x 15	MDF
11	BASE DO CRIADO	2	401 x 320 x 15	MDF
12	FUNDO DO CRIADO DIREITO	1	1180 x 600 x 30	MDF
13	FUNDO DO CRIADO ESQUERDO	1	1180 x 600 x 30	MDF
14	FUNDO GAVETA	4	360 x 315 x 2,8	MDF

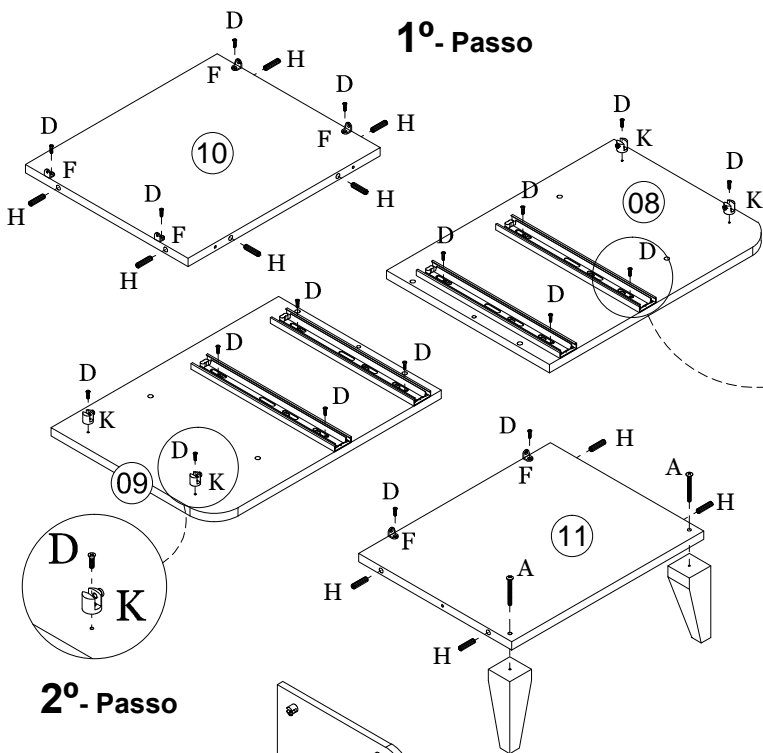
CABCEIRA BOX ROYALE

FRENTE - V2

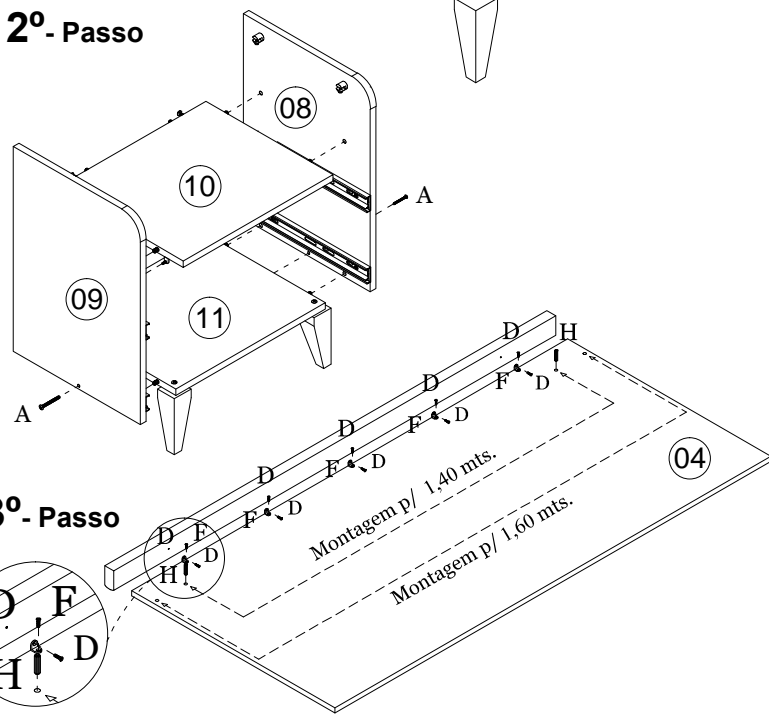
Necessário para Montagem



1º- Passo

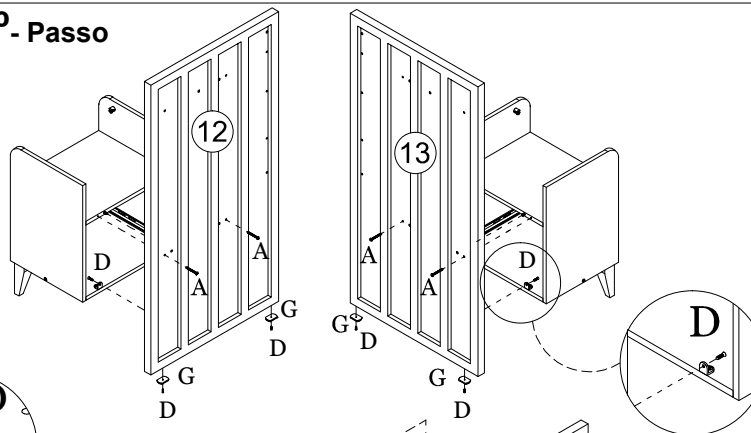


2º- Passo

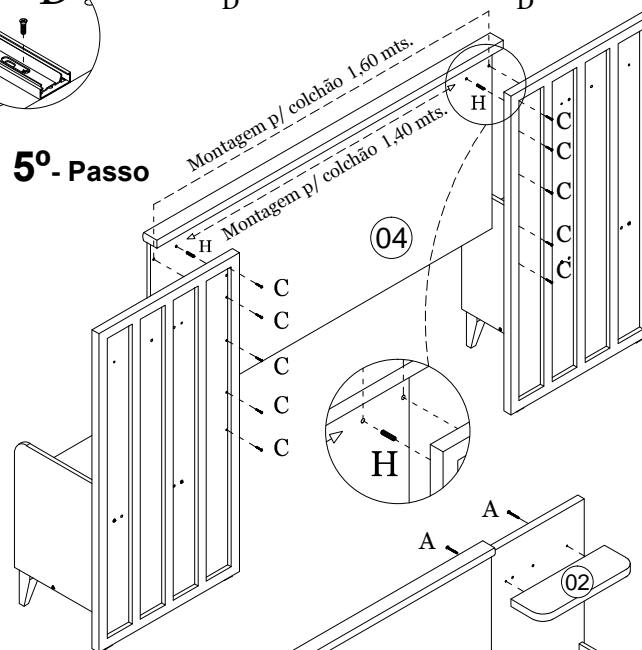


3º- Passo

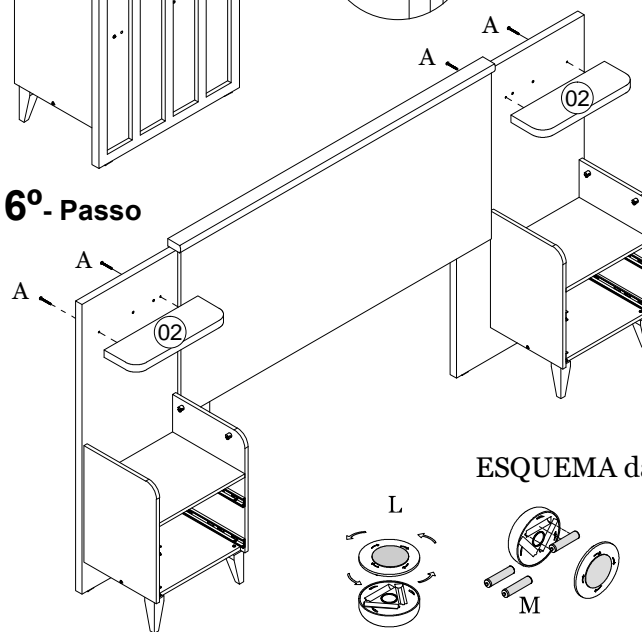
4º- Passo



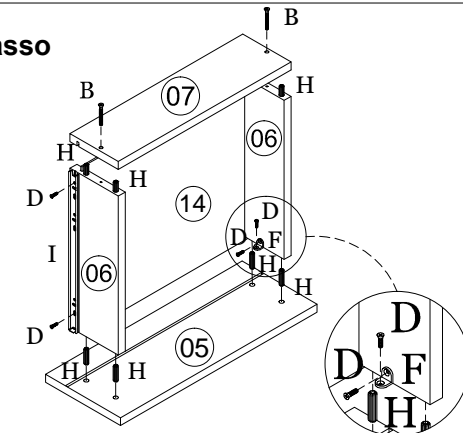
5º- Passo



6º- Passo

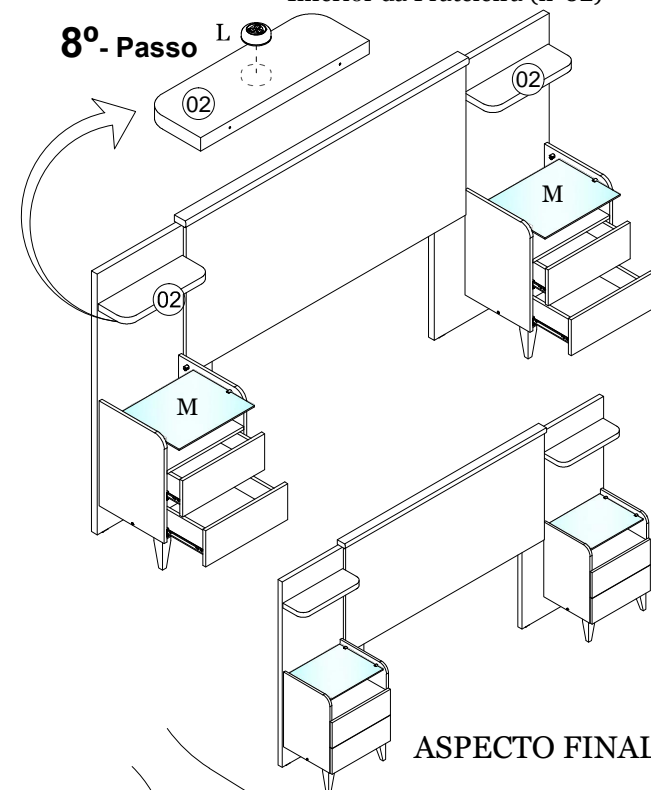


7º- Passo



OBS: Colar a Luminaria na parte Inferior da Prateleira (nº02)

8º- Passo



ESQUEMA da LUMINARIA

