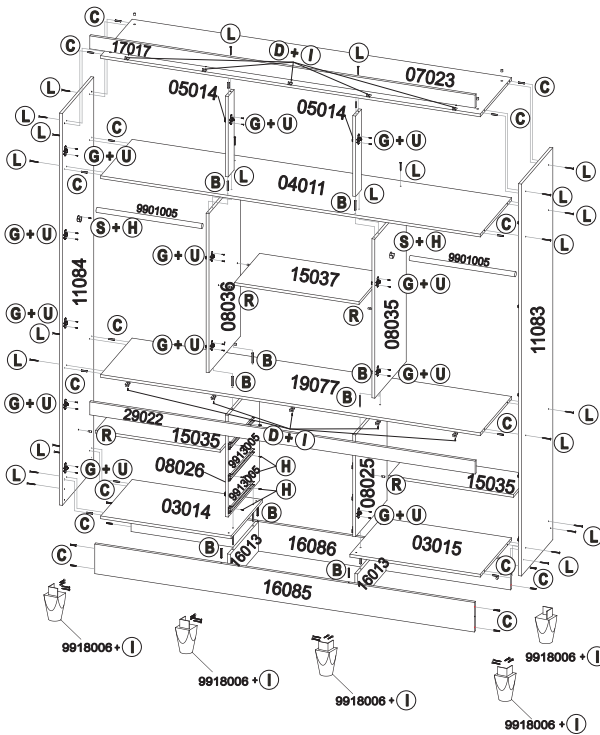


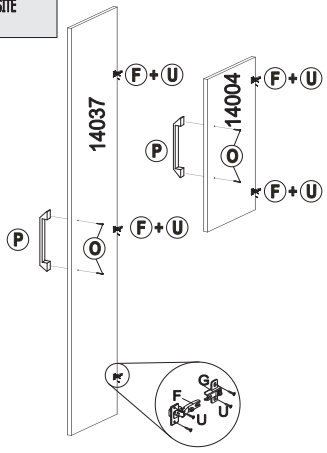
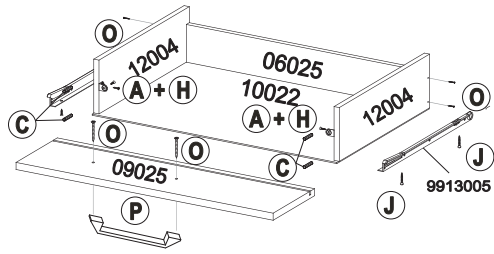
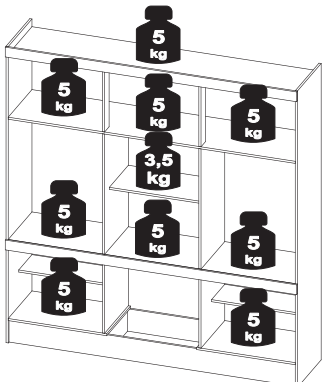


DEMÓBILE Indústria de Móveis Ltda.
Rua : Jurutau, 1350 - Pq. Industrial II.
Cep.: 86703-070
Arapongas - PR - Brasil
demobile@demobile.com.br

INSTRUÇÃO DE MONTAGEM / GUARDA ROUPA 10 PORTAS MURANO - CÓD. 83520
INSTRUCCIÓN DE MONTAJE / ROPERO 10 PUERTAS MURANO - CÓD. 83520
ASSEMBLY INSTRUCTION / WARDROBE 10 DOORS MURANO - CÓD. 83520



DEM0014 - Última alteração: 25/11/2016.



Item										Descrição de Peças / Descripción de Piezas / Description Pieces	Qtd.	Dimensões (mm)
Tabaco Tabacco	Noce/Preto Nocena/Black	Cinza/Preto Gris/Negro	Avelã/Castanho Avelana/Castanho	Carvalho/Onix Oak/Onix	Capucino Touch Capucino Touch	Branco Textil Blanco Textil	Ebano Touch Ebano Tácil	Nogal Touch/Vanilla Touch Nogal Tácil/Vanilla Tácil	Nogal Touch/Vanilla Touch			
17017/13	17017/10	17017/10	17017/62	17017/64	17017/95	17017/96	17017/105	17017/107	17017/107	Rodateto / Protector Superior / Front Detail	1	2010x70x15
29022/13	29022/10	29022/10	29022/62	29022/64	29022/95	29022/96	29022/105	29022/107	29022/107	Vista da Porta / Detalle de la Puerta / Door Detail	1	2010x70x15
14036/13	14036/34	14036/39	14036/65	14036/66	14036/98	14036/97	14036/105	14036/108	14036/108	Porta Central / Puerta Central / Central Door	2	1303x330x15
14037/13	14037/37	14037/46	14037/53	14037/67	14037/98	14037/97	14037/105	14037/106	14037/106	Porta / Puerta / Door	4	1303x330x15
14004/13	14004/37	14004/46	14004/53	14004/67	14004/98	14004/97	14004/105	14004/106	14004/106	Porta Menor / Puerta Menor / Small Door	4	503x330x15
09025/13	09025/34	09025/39	09025/65	09025/66	09025/98	09025/97	09025/105	09025/108	09025/108	Frete da Gaveta / Pieza Frontal de Cajón / Frontal Bord of the Drawer	3	662x165x15
11083/13	11083/37	11083/46	11083/53	11083/67	11083/101	11083/97	11083/110	11083/111	11083/111	Lateral Direita / Costado Derecho / Right Side Panel	1	2120x450x12
11084/13	11084/37	11084/46	11084/53	11084/67	11084/101	11084/97	11084/110	11084/111	11084/111	Lateral Esquerda / Costado Izquierdo / Left Side Panel	1	2120x450x12
07023/13	07023/37	07023/41	07023/41	07023/41	07023/37	07023/03	07023/112	07023/113	07023/113	Chapéu / Tapa / Top	1	1986x450x12
04011/13	04011/37	04011/41	04011/41	04011/41	04011/37	04011/03	04011/112	04011/113	04011/113	Base Maleiro / Plataforma Superior / Top Shelf	1	1986x450x12
03015/13	03015/37	03015/41	03015/41	03015/41	03015/37	03015/03	03015/112	03015/113	03015/113	Base Direita / Base Derecha / Right Base	1	680x450x12
03014/13	03014/37	03014/41	03014/41	03014/41	03014/37	03014/03	03014/112	03014/113	03014/113	Base Esquerda / Base Izquierda / Left Base	1	680x450x12
19077/13	19077/37	19077/41	19077/41	19077/41	19077/37	19077/03	19077/112	19077/113	19077/113	Tampo Gaveteiro / Tampion de lá Cajón / Top Bord of the Drawer	1	1986x450x12
08035/13	08035/37	08035/41	08035/41	08035/41	08035/37	08035/03	08035/112	08035/113	08035/113	Divisão Direita Superior / Divisorio Sup. Derecho / Sup. Right Partition	1	848x450x12
08036/13	08036/37	08036/41	08036/41	08036/41	08036/37	08036/03	08036/112	08036/113	08036/113	Divisão Esquerda Superior / Divisorio Sup. Izquierdo / Sup. Left Partition	1	848x450x12
08025/13	08025/37	08025/41	08025/41	08025/41	08025/37	08025/03	08025/112	08025/113	08025/113	Divisão Direita Inferior / Divisorio Inf. Derecho / Inf. Right Partition	1	563x450x12
08026/13	08026/37	08026/41	08026/41	08026/41	08026/37	08026/03	08026/112	08026/113	08026/113	Divisão Esquerda Inferior / Divisorio Inf. Izquierdo / Inf. Left Partition	1	563x450x12
15037/13	15037/37	15037/41	15037/41	15037/41	15037/37	15037/03	15037/112	15037/113	15037/113	Prateleira Central / Plataforma Central/ Central Shelf	1	654x360x12
15035/13	15035/37	15035/41	15035/41	15035/41	15035/37	15035/03	15035/112	15035/113	15035/113	Prateleira Inferior / Plataforma Inferior/ Bottom Shelf	2	654x250x12
16085/13	16085/10	16085/10	16085/62	16085/64	16085/95	16085/96	16085/105	16085/107	16085/107	Rodapé Frontal / Rodapié Frontal / Skirting Bord (front)	1	1986x160x12
16086/20	16086/20	16086/20	16086/20	16086/20	16086/20	16086/20	16086/20	16086/20	16086/20	Rodapé Traseiro / Rodapié Trasero / Skirting Bord (back)	1	1986x160x12
16013/20	16013/20	16013/20	16013/20	16013/20	16013/20	16013/20	16013/20	16013/20	16013/20	Rodapé Interno / Rodapié Interno / Skirting Bord (internal)	2	404x160x12
05014/13	05014/37	05014/41	05014/41	05014/41	05014/37	05014/03	05014/112	05014/113	05014/113	Batente / Columna / Column	2	435x85x12
12004/13	12004/37	12004/41	12004/41	12004/41	12004/37	12004/03	12004/112	12004/113	12004/113	Lateral da Gaveta / Costado de Cajón / Side Bord of the Drawer	6	360x114x12
06025/13	06025/37	06025/41	06025/41	06025/41	06025/37	06025/03	06025/112	06025/113	06025/113	Contra Fundo / Pieza Trasera de Cajón / Back Bord of the Drawer	3	607x80x12
20059/13	20059/37	20059/51	20059/51	20059/51	20059/37	20059/51	20059/112	20059/113	20059/113	Traseiro Inferior / Trasero / Back Panel	3	1440x668x2,5
20097/13	20097/37	20097/51	20097/51	20097/51	20097/37	20097/51	20097/112	20097/113	20097/113	Traseiro Maleiro / Trasero / Back Panel	1	2006x451x2,5
10022/13	10022/37	10022/51	10022/51	10022/51	10022/37	10022/51	10022/112	10022/113	10022/113	Fundo da Gaveta / Fondo de Cajón / Drawer Base	3	627x368x2,5
9913005	9913005	9913005	9913005	9913005	9913005	9913005	9913005	9913005	9913005	Corrediza Metálica / Guia Corredera Metálica / Metallic Slide Drawer 350mm	6	350
9918006/13	9918006/10	9918006/10	9918006/47	9918006/10	9918006/37	9918006/03	9918006/37	9918006/47	9918006/47	Pé Plástico / Pié Plastico / Plastic Leg	8	100x48
9901005	9901005	9901005	9901005	9901005	9901005	9901005	9901005	9901005	9901005	Cabideiro / Pantaloneiro / Hanger	2	644
9925002	9925002	9925002	9925002	9925002	9925002	9925002	9925002/20	9925002/20	9925002/20	Accessórios de Montagem / Accesorios / Accessories	1	-
01068	01068	01068	01068	01068	01068	01068	01068	01068	01068	Jogo Puxadores / Accesorios Manillas / Handles Accessories	1	-

IMPORTANTE
ASSISTÊNCIA TÉCNICA - EM CASO DE SOLICITAÇÕES DE PEÇAS EM ASSISTÊNCIA TÉCNICA É NECESSÁRIO QUE AS MESMAS SEJAM SOLICITADAS JUNTO À LOJA OU SITE NO QUAL A COMPRA DO PRODUTO FOI REALIZADA.

A 9920006 Cantoneira metálica / Escudera metálica / Angle-iron - 14 un.	B 9920012 Cavilha 6x50 / Caviña 6x50/ Dowel 6x50 - 14 un.	C 9920011 Cavilha 6x30 / Caviña 6x30/ Dowel 6x30 - 40 un.	D 9920025 Fixador 90 / Fijador 90 / To fix 90 - 10 un.
E 9920026 Fixador fundo/Fijador del fondo/Back panel fixer 10x10 - 35 un.	F 9920020 Dobradilha/Bisagra/ Joints 26 un.	G 9920005 Calço/ Suporte para bisagra/ Chock 26 un.	H 9905002 Parafuso/Tornillo/Screw 3,5 x 12 mm - 48 un.
I 9905003 Parafuso/Tornillo/Screw 3,5 x 12 mm - 52 un.	J 9905004 Parafuso/Tornillo/Screw 3,6 x 16 mm - 21un.	L 9905015 Parafuso/Tornillo/Screw 4,5 x 45 mm - 36 un.	M 9920030 Porca cilíndrica / Tuerca cilíndrica / Cylindrical nut 12x9 - 34 un.
N 9906002 Prego/Clavo/Nail 9 x 9 mm - 110 un.	O 9905020 Parafuso/Tornillo/Screw 3,5 x 30 mm - 38 unid.	P 9904006 Puxador/Manijas/Handles 23x26x16 13 un.	Q 9912006 Cola / Cola / Glue - 02 un.
R 9920040 Suporte Prateleira / Apoyo de la plataforma / Shelf Support 12 un.	S 9920037 Suporte cabideiro/Suporte percha/Support to hanger 04 un.	T 9912005 Etiqueta / Letrero / Label 01 un.	U 9905007 Parafuso/Tornillo/Screw 4,0 x 12 mm - 104 unid.

Carga Suportável
O peso máximo de carga informado no desenho ao lado refere-se a objetos distribuídos de maneira uniforme sobre toda área de contato da peça.

A FABRICANTE SÓ RESPONSABILIZA-SE PELAS PEÇAS DO PRODUTO.
A MONTAGEM INCORRETA ACARRETERÁ A PERDA DA GARANTIA E DA ASSISTÊNCIA.
DESTA FORMA, O PRODUTO DEVERÁ SER MONTADO POR PROFISSIONAL QUALIFICADO.



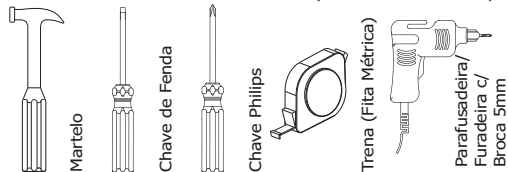


DEMÓBILE Indústria de Móveis Ltda.
Rua : Jurutau, 1350 - Pq. Industrial II.
Cep.: 86703-070
Arapongas - PR - Brasil
demobile@demobile.com.br

Montagem - Passo a Passo

83520

Ferramentas Necessárias (Não Fornecidas)



ATENÇÃO:

1. Ler atentamente toda a instrução antes de iniciar a montagem do móvel.
2. A montagem deverá ser feita em superfície limpa e plana, aconselhamos forrar o chão com a embalagem do produto a fim de não danificá-lo.
3. Os parafusos devem ser fixados utilizando-se parafusadeira.
4. Os parafusos devem ser apertados periodicamente.
5. Evitar batidas e contato com objetos cortantes.
6. Observar as cargas máximas suportadas de acordo com o desenho.

LIMPEZA E CONSERVAÇÃO

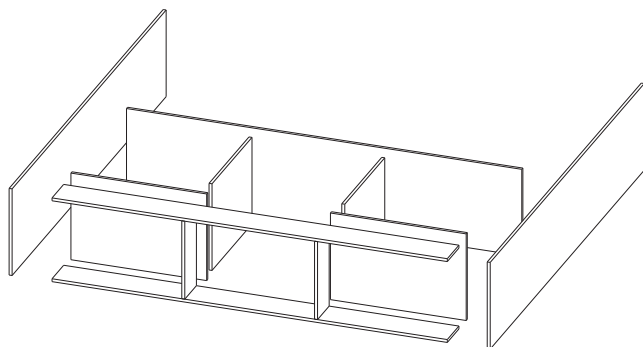
A limpeza do móvel deve ser efetuada **somente com pano macio e seco.**

Não utilizar produtos abrasivos ou similares, tais como:


- Cera;
- Detergentes;
- Lustra-móveis;
- Álcool;
- Tinner;
- etc.




01



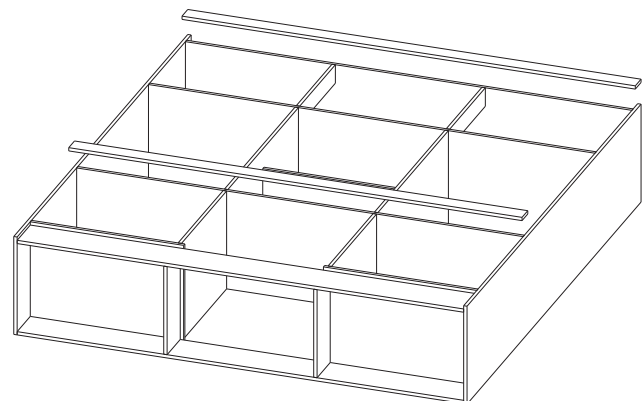
02



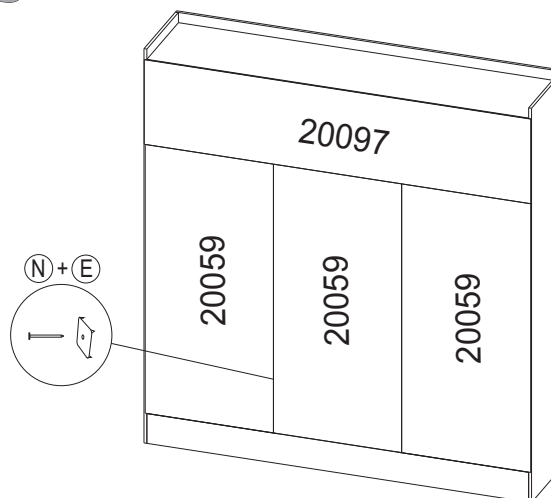
03



04



05



06

