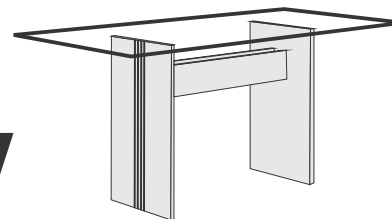
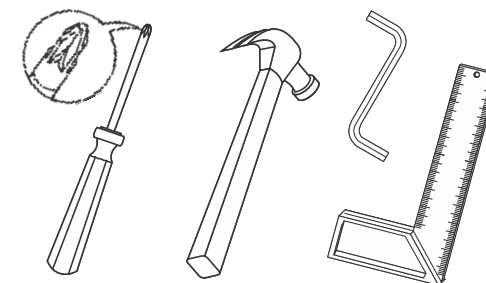


Mesa Havaí New



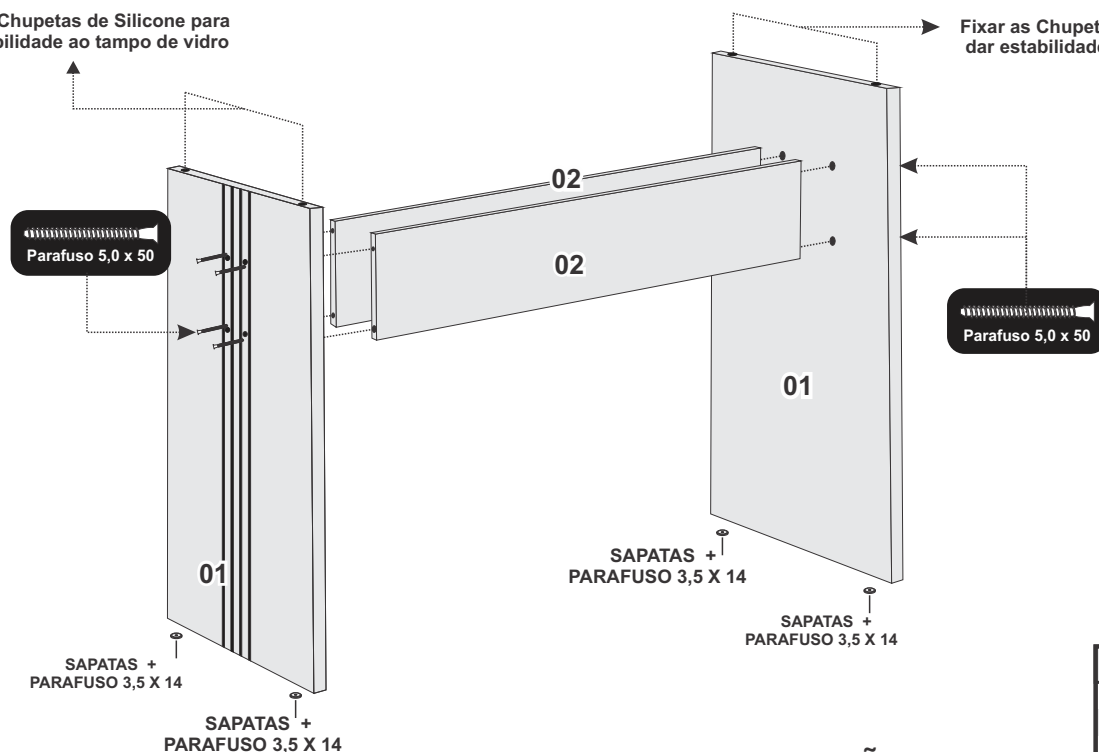
Ferramentas
Necessárias:






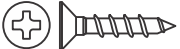

ESQUEMA DE MONTAGEM

19/02/2020

Fixar as Chupetas de Silicone para dar estabilidade ao tampo de vidro



Fixar as Chupetas de Silicone para dar estabilidade ao tampo de vidro

	Sapatas	04 UN
	Parafuso 5,0 x 50	08 UN
	Chupeta de Silicone	04 UN
	Parafuso 3,5 x 14	04 UN
	Tampa cabeça de parafuso c/ pino 10 MM	08 UN

Mesa Havaí New 1,60m

CÓDIGO: 14846

CÓDIGO	Nº	DESCRIÇÃO	QT	CÓD. YPÊ	CÓD. IMBUIA MEL	CÓD. CANELA
14956	01	LATERAIS	02	14956	14956	14956
05986	02	TRAVESSAS	02	05986	05986	05986
10068	03	KIT FERRAGEM	01	10068	10068	10068

ATENÇÃO!

Montagem da Base 1,20m / 1,60m / seguem a mesma seqüência e procedimento.

Mesa Havaí New 1,20m

CÓDIGO: 14847

CÓDIGO	Nº	DESCRIÇÃO	QT	CÓD. YPÊ	CÓD. IMBUIA MEL	CÓD. CANELA
14956	01	LATERAIS	02	14956	14956	14956
06013	02	TRAVESSAS	02	06013	06013	06013
10068	03	KIT FERRAGEM	01	10068	10068	10068

*Conheça também o nosso portal na web

Entre e tenha acesso ao nosso catálogo virtual com todos nossos produtos, lançamentos e conteúdos exclusivos.

www.leifermoveis.com.br



Acesse também nossos canais on-line
 f /Leifer Móveis