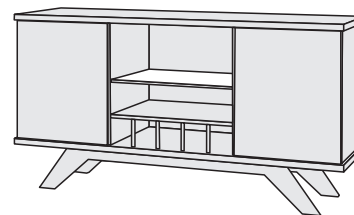


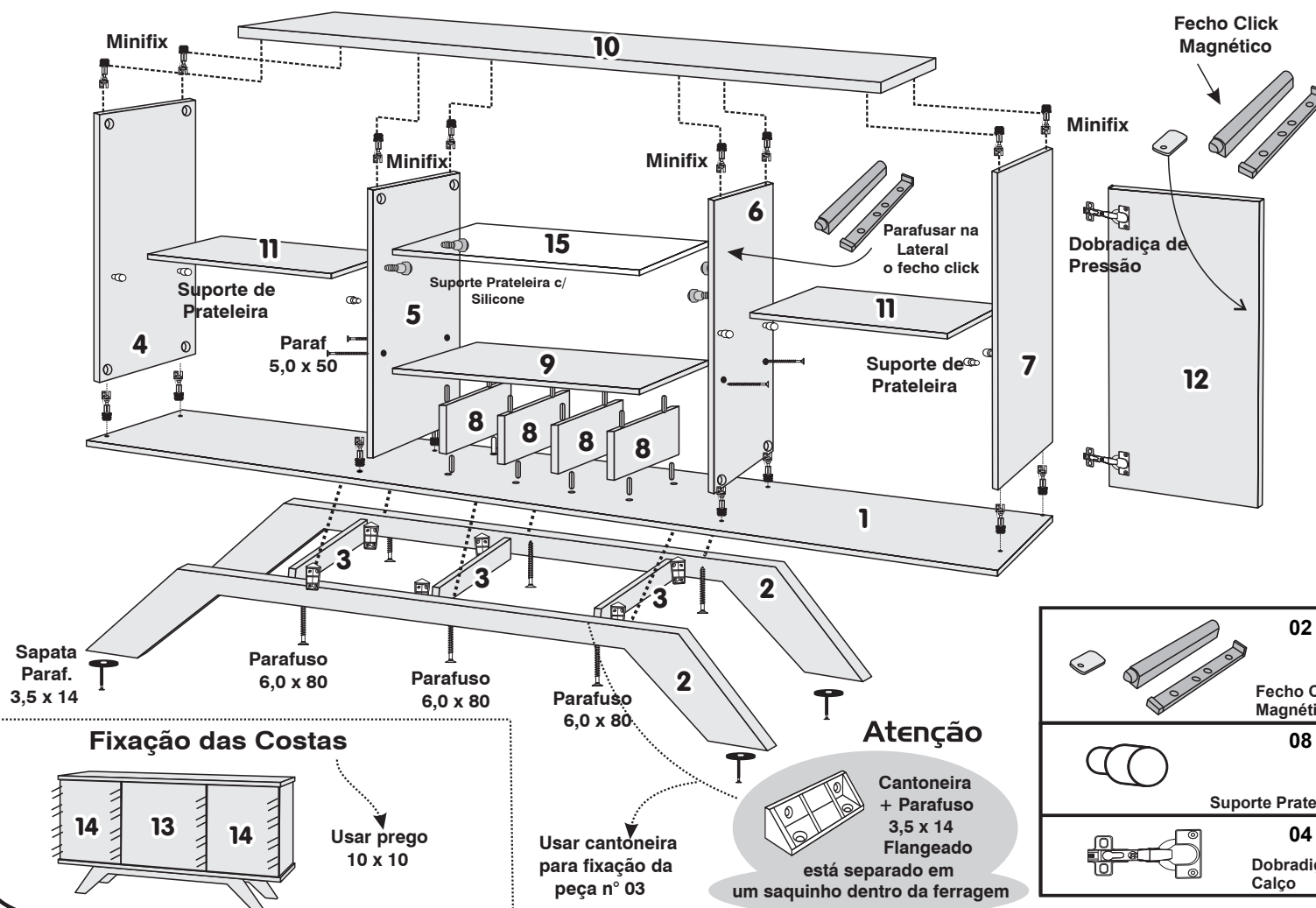

## Buffet Supreme



### ESQUEMA DE MONTAGEM

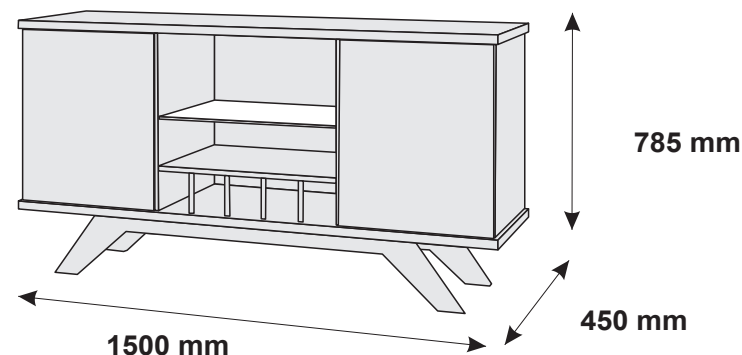
17/06/2015

#### Ferramentas Necessárias:



## BUFFET SUPREME

### CÓD: I40



CÓDIGO	Nº	DESCRIÇÃO	QT.	CÓD. BRANCO	CÓD. CASTANHO	CÓD. NOGAL/CREME	CÓD. MALBEC	
0670	01	BASE BUFFET	01	0670	0670	0670	0670	
0686	02	PÉ FRONTAL / TRASEIRO	02	0686	0686	0686	0686	
0680	03	TRAVA DO PÉ	03	0680	0680	0680	0680	
0668	04	LATERAL ESQUERDA	01	0668	0668	0668	0668	
0693	05	DIVISÃO ESQUERDA	01	0693	0693	0693	0693	
0671	06	DIVISÃO DIREITA	01	0671	0671	0671	0671	
0667	07	LATERAL DIREITA	01	0667	0667	0667	0667	
0675	08	DIVISÃO DA ADEGA	04	0675	0675	0675	0675	
0673	09	PRATELEIRA DO BUFFET	01	0673	0673	0673	0673	
0665	10	TAMPO DO BUFFET	01	0665	0665	0665	0665	
0678	11	PRATELEIRA LATERAL	02	0678	0678	0678	0678	
0689	12	PORTA BUFFET	02	0689	0689	0689	0689	
0683	13	COSTA CENTRAL	01	0683	0683	0683	0683	
0685	14	COSTA LATERAL	02	0685	0685	0685	0685	
-----	15	PRATELEIRA DE VIDRO	01	-----	-----	-----	-----	

**AO PEDIR ALGUMA ASSISTÊNCIA,  
ESTEJA COM ESTE PROSPECTO  
EM MÃOS PARA MELHOR  
IDENTIFICAÇÃO DA PEÇA E SEU  
RESPECTIVO CÓDIGO, INFORMANDO  
O MOTIVO DA ASSISTÊNCIA.**

**IMPORTANTE**  
Inicie a montagem por ordem  
numérica 1,2,3,4...  
**LEIA COM ATENÇÃO ANTES  
E DURANTE A MONTAGEM.**