



móveis  
**Novo  
Horizonte**

PABX (32) 3539-5050

Av. Jesus Candian, 286 - B. Mangueira Rural - CEP 36500-000 - Ubá - MG

E-mail: assistencia@moveisnovohorizonte.com.br

### RELAÇÃO DOS VOLUMES

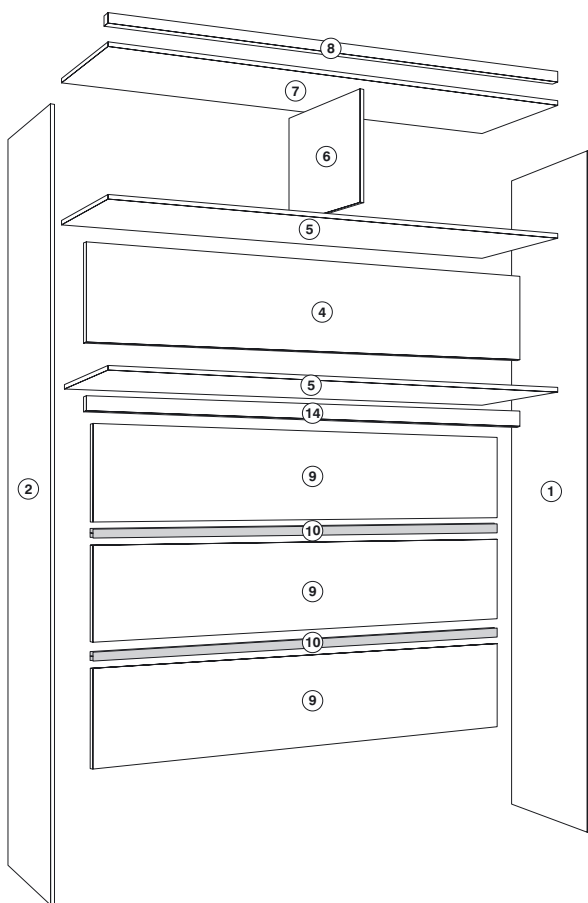
Nº Peça	Código	Volume 1/2 - 3278 - Porta/Painel Aereo	Qt.
12	3191	Porta	1
9	3208	Painel Cabeceira Superio/Inferior	2
11	3362	Painel Cabeceira Central	1

Nº Peça	Código	Volume 2/2 - 3227 - Tampo/Lateral Aereo	Qt.
1/2	3186	Lateral	1
7	3187	Tampo	1
4	3189	Painel Pequeno	1
8	3190	Moldura	2
6	3209	Divisão	1
13	3210	Costas	1
14	3365	Travessa Base	1
5	3366	Prateleira	2
10	3268	Perfil Arremate	1
	3245	Ferragem	1

**PARA ASSISTÊNCIA TÉCNICA, INDICAR NOME,  
CÓDIGO E COR DA PEÇA.**

**PARA SOLICITAR FERRAGENS, UTILIZE A LISTA DA PÁGINA FINAL.**

Antes de iniciar a montagem, identifique as peças.

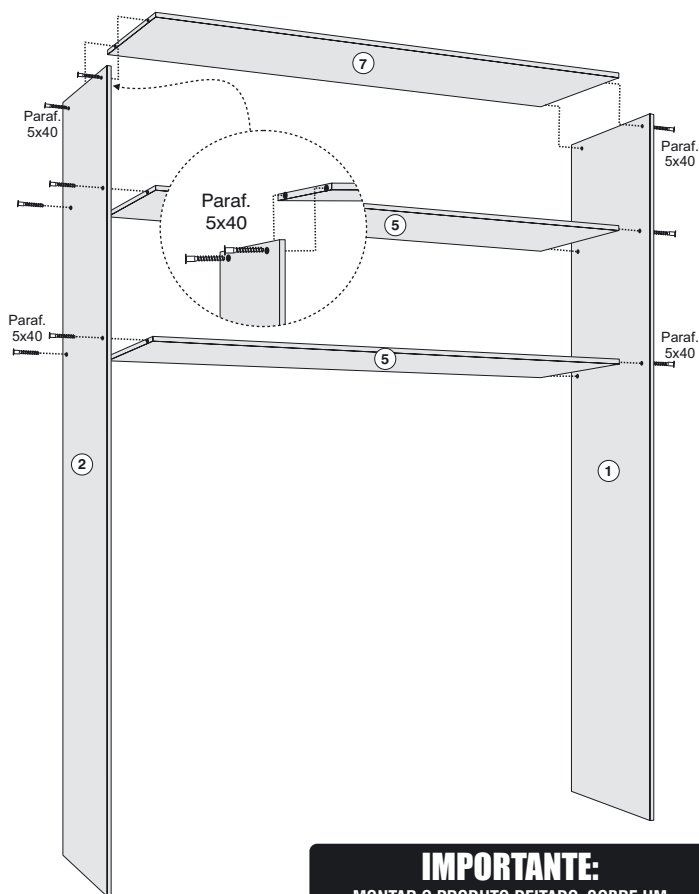


**PARA MONTAGEM DO PRODUTO, SEGUIR O PASSO A PASSO.**

## MÓDULO AÉREO



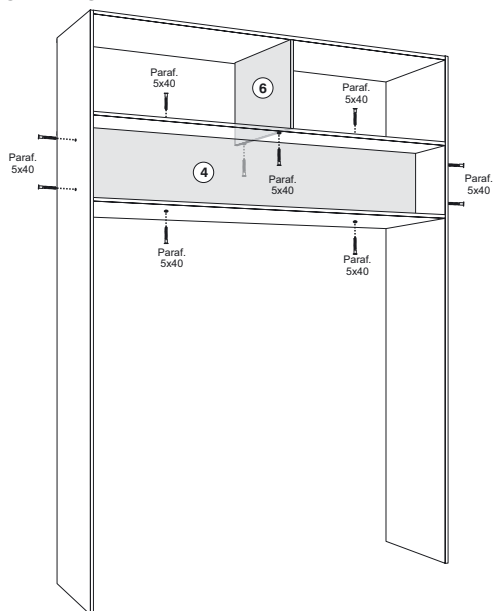
### 1 Montagem das laterais, prateleiras e tampo do **Módulo Aéreo**.



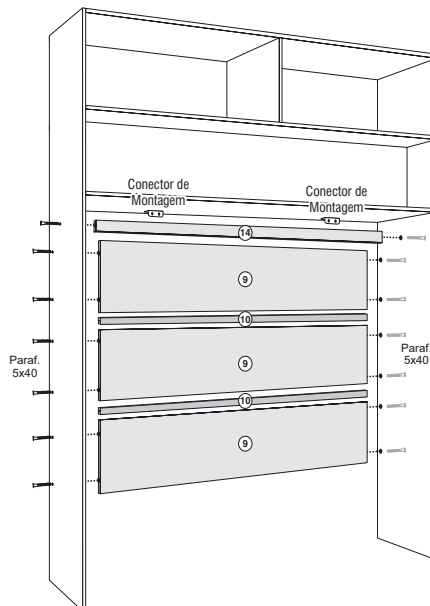
#### **IMPORTANTE:**

**MONTAR O PRODUTO DEITADO, SOBRE UM  
TECIDO OU CAIXA DE PAPELÃO EXCETO A  
PREGAÇÃO DAS COSTAS.**

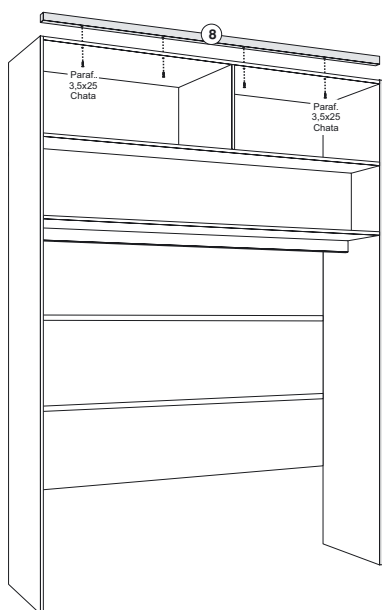
**2** Montagem da divisão superior e divisão transversal do **MÓDULO AEREO**.



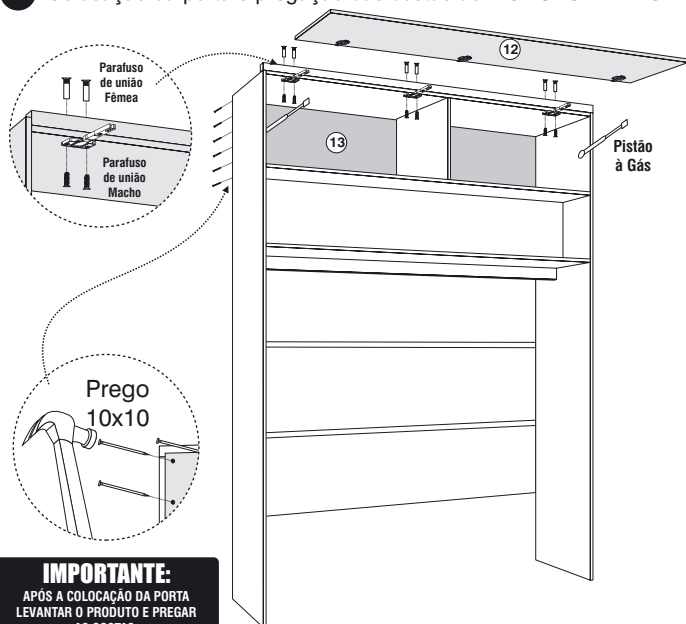
**3** Colocação dos painéis e travessa prateleira do **MÓDULO AEREO**.



**4** Montagem da moldura do **MÓDULO AEREO**.



**5** Colocação da porta e pregação das costas do **MÓDULO AEREO**.



**RELAÇÃO DE FERRAGENS/ACESSÓRIOS MÓDULO AÉREO**

CÓD.	DESENHO	QUANT.	NOME
2272		38	Parafuso 5x40 Chata
1420		22	Parafuso 3,5x14 Chata
3376		04	Parafuso União 22mm
3267		02	Pistão à Gás
1474		25	Prego 10x10
1409		03	Dobradiça 35mm
3369		03	Calço 26mm
1430		08	Adesivo 13mm
3268		2	Perfil Arremate Cromado
1117		04	Sapata Plastica 15mm
1158		1	Giz
2263		2	Conector de Montagem

**KIT DE FERRAGENS/ACESSÓRIOS MÓDULO AÉREO**

CÓDIGO	DESCRIÇÃO
3245	KIT FERRAGEM MÓDULO AÉREO