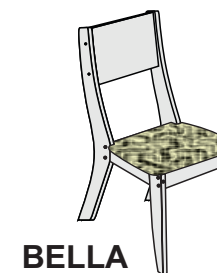


# CADEIRA ÍSIS / BELLA

24/11/2016 G



## ESQUEMA DE MONTAGEM

### CERTIFICADO DE GARANTIA - PRODUTOS RUFATO

A **Empresa**, em respeito ao consumidor final e atinente às normas consumeristas, apresenta este CERTIFICADO DE GARANTIA em relação aos seus produtos fabricados, devendo ser observadas as cláusulas abaixo especificadas:

1. A **Empresa** possui uma diversificada linha de produtos, classificado e/ou enquadrado na indústria moveleira, cada qual possuindo sua própria característica, e composto por diversos tipos de matéria-prima, portanto devendo ser tratado de forma diferenciada;

2. A garantia abrange todas as peças, partes e componentes de seus produtos que eventualmente apresentem comprovadamente vícios ou defeitos de fabricação;

3. A responsabilidade da **Empresa** limita-se ao valor do produto, excluindo a responsabilidade, seja direta ou indiretamente, por danos causados a terceiros ou coisas, inclusive por lucros cessantes ou perdas emergentes e/ou suas consequências em decorrência de mal uso de seus produtos;

4. O prazo de garantia será o legal, de 90 (noventa) dias, a contar da data da compra efetuada pelo consumidor final, comprovado por documento fiscal idôneo e válido;

5. A **Empresa** não se responsabilizará, de acordo com §3º art.12 do CDC, quando:

- Não houver a colocação do produto no mercado;
- Embora haja colocado no mercado, o defeito ou vício inexistir;
- Quando houver culpa exclusiva do consumidor ou de terceiro;
- Quando não houver identificação de que seja produto de sua fabricação.

#### 6. Está excluído da garantia:

- Desgaste normal decorrente de uso;
- Falta de observação de qualquer informação e recomendação do manual de uso do produto que acompanha este certificado;
- Agentes externos como água, maresia, ferrugem, incêndio, cupins e pragas em geral;
- Marcas de batida de peças;
- Avarias de transporte até a residência ou outro local de entrega indicado pelo consumidor final;
- Tentativa de conserto ou reparo por pessoas desqualificadas;
- Defeitos ocasionados por negligência ou não observação

das instruções de uso, em especial inobservância das instruções do manual de montagem;

- Não está coberta pela garantia a quebra do móvel em função do excesso de peso.

7. A presente garantia deverá ser exercida nos prazos aqui indicados perante as lojas revendedoras de nossos móveis, especialmente àquela em que o produto foi adquirido; na impossibilidade, deverá ser solicitado diretamente ao fabricante.

8. A assistência técnica somente será atendida mediante apresentação deste certificado de garantia, em conjunto com o manual de montagem, e ainda indispensável a apresentação da nota fiscal com indicação de nossos produtos.

#### CERTIFICADO DE GARANTIA:

Cliente/Consumidor:

Endereço:

Cidade: Estado: CEP:

Razão Social/Loja:

Carimbo e assinatura do lojista:

Número Nota Fiscal da Loja:

#### TERMO DE RECEBIMENTO DO CERTIFICADO DE GARANTIA

Confirmando a instalação dos móveis da empresa em perfeito estado e de acordo com suas especificações e características. Declaro ainda estar ciente de que o cumprimento da garantia está condicionado à observação das normas constantes no presente Certificado, que declaro para os devidos fins ter recebido.

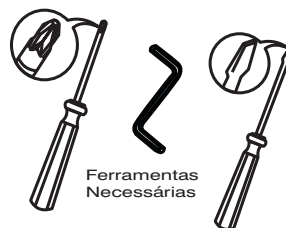
Data: \_\_\_\_/\_\_\_\_/\_\_\_\_

Nome e assinatura do cliente consumidor

Nº	DESCRIÇÃO	QT.	CÓD.	M. PRIMA	MEDIDAS
1	PÉ MAIOR DA CADEIRA ÍSIS / BELLA	04	24829	MDF 25 mm	920 mm X 92 mm
2	TRAVESSA LATERAL CADEIRA ÍSIS / BELLA	04	24831	MDF 18 mm	320 mm X 70 mm
3	PÉ MENOR DA CADEIRA ÍSIS / BELLA	04	21863	MDF 25 mm	450 mm X 64 mm
4	TRAV. FRONTI / TRAS CADEIRA ÍSIS / BELLA	04	24830	MDF 18 mm	340 mm X 70 mm
5	ENCOSTO CADEIRA BELLA	02	24832	MDF 15 mm	400 mm X 340 mm
6	ASSENTO CADEIRA ÍSIS / BELLA	02	24972	MDF 25 mm	416 mm X 55 mm
7	ENCOSTO ESTOFADO CADEIRA ÍSIS	02	-----	MDF 15 mm	400 mm X 340 mm








#### ATENÇÃO

APÓS A MONTAGEM, GUARDE ESTE MANUAL PARA SOLICITAÇÃO DE ASSISTÊNCIA.



#### Importante

As ferragens deste Kit são contadas para a montagem de duas cadeiras.

<b>A</b>		PARAFUSO 1/4 x 60	16 UN
<b>B</b>		PARAFUSO 1/4 x 100	08 UN
<b>C</b>		ANEL FIXADOR	24 UN
<b>D</b>		PARAFUSO 3,5 x 40	08 UN
<b>E</b>		PARAFUSO 3,5 x 14	16UN
<b>F</b>		CANTONEIRA METÁLICA	08 UN
<b>G</b>		SAPATA COM PREGO	08 UN

