

### RECOMENDAÇÕES

---

Instalar o ombrelone sobre solo estável e plano, fixando-o no piso.

Pode-se utilizar pedras pesadas (não fornecido) sobre a base cruz ou parafusar a base em uma superfície dura (parafusos não fornecidos).

Cuidado para não exercer muita tensão no mecanismo de abertura, evitando assim o rompimento da corda guia.

Após o uso, manter o ombrelone fechado, para evitar danos ao produto.

Não permanecer embaixo do ombrelone em caso de chuva ou vento forte e fechar o ombrelone imediatamente.

### MANUTENÇÃO E LIMPEZA

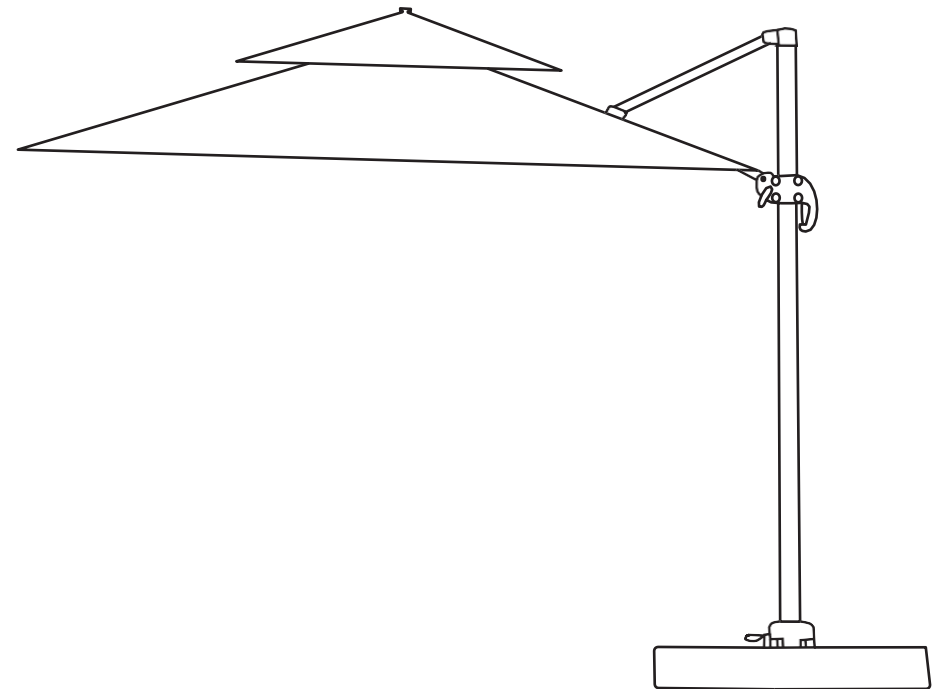
---

Estrutura: limpar com pano umedecido em solução de água e sabão neutro e secar em seguida.

Cobertura: lavar o tecido com água e sabão neutro. Não utilizar máquina de lavar, centrifugar ou secar.

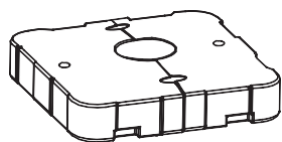
Não utilizar produtos químicos ou abrasivos.

## OMBRELONE Tulum



## COMPONENTES

(A) 1 UNID.



(B) 1 UNID.



(C) 5 UNID.



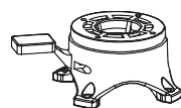
(D) 4 UNID.



(E) 8 UNID.



(F) 1 UNID.



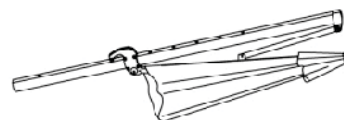
(G) 1 UNID.



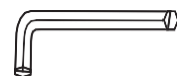
(H) 1 UNID.



(I) 1 UNID.



(J) 1 UNID.



## INSTRUÇÕES DE MONTAGEM

