

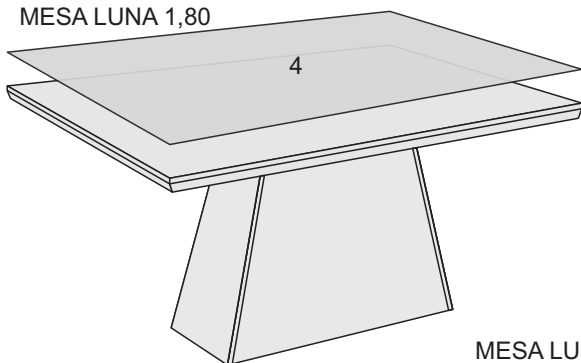


MANUAL DE MONTAGEM

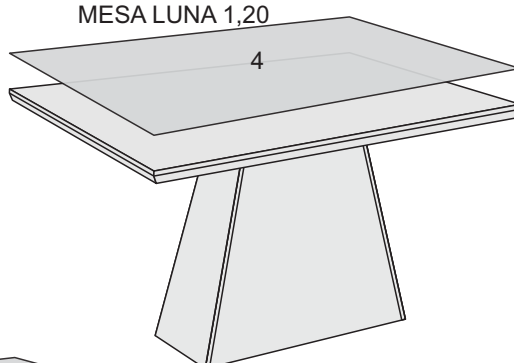
24/02/2023 v

MESA LUNA 90 / 120 / 180

MESA LUNA 1,80



MESA LUNA 1,20



MESA LUNA 90X90

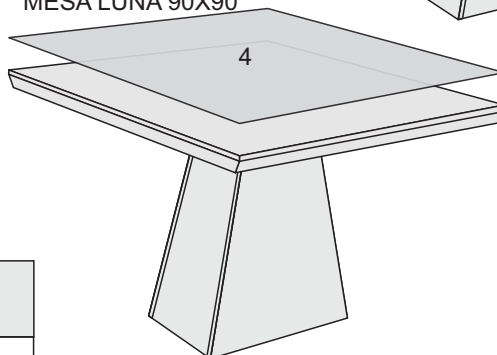
















TABELA DE FERRAGENS

A	CÓD:15395  PARAFUSO 5X50 UN 08
B	CÓD:15356  PARAFUSO 3.5X14 CHATO UN 04
C	CÓD:CAFÉ:15417 CÓD:OFF:20274 CÓD:IMB:15462  SAPATA UN 04
D	CÓD:CAFÉ:15483 CÓD:OFF:15481 CÓD:IMB:15477  TAMPA FURO ADESIVO UN 08
E	CÓD:15418  CHAVE ALLEN UN 01
F	CÓD:CAFÉ:3941 CÓD:OFF:1475  GIZ UN 01

KIT TAMPO 90/120

G	CÓD:15419  CONECTOR DE MONTAGEM UN 04
H	CÓD:1671  PARAFUSO 3.5X14 FLANGEADO UN 16
I	CÓD:GRAF:22154 CÓD:OFF:23620  GIZ UN 01
J	CÓD:9097  BATENTE SILICONE UN 06

KIT TAMPO 180

G	CÓD:15419  CONECTOR DE MONTAGEM UN 06
H	CÓD:1671  PARAFUSO 3.5X14 FLANGEADO UN 24
I	CÓD:GRAF:22154 CÓD:OFF:23620  GIZ UN 01
J	CÓD:9097  BATENTE SILICONE UN 06

PARA FACILITAR SUA MONTAGEM
ACESSE NOSSO QR CODE



APONTE A CÂMERA
DO SEU CELULAR
PARA ESSE QR CODE



LA VOCÊ VAI ENCONTRAR UM VIDEO EXPLICANDO
PASSO A PASSO A MONTAGEM DESSE PRODUTO
E TAMBÉM PODERÁ TIRAR DUVIDAS COM O MONTADOR

FERRAMENTAS NECESSÁRIAS (OBS: NÃO SERÃO FORNECIDAS)



PARAFUSADEIRA



CHAVE PHILIPS



MARTELO



ÓCULOS DE PROTEÇÃO

CERTIFICADO DE GARANTIA - PRODUTOS RUFATO

A EMPRESA, em respeito ao consumidor final e afim de assegurar a qualidade dos produtos, apresenta este CERTIFICADO DE GARANTIA em relação aos seus produtos fabricados, devendo ser observadas as cláusulas abaixo especificadas:

- A EMPRESA possui uma diversificada linha de produtos, classificados e/ou enquadrados na indústria moveleira, cada qual possuindo sua própria característica, e composto por diversos tipos de materiais, portanto devendo ser tratado de forma diferenciada;
- A garantia abrange todas as peças, partes e componentes de seus produtos que eventualmente apresentem comprovadamente vícios ou defeitos de fabricação;
- A responsabilidade da EMPRESA limita-se ao valor do produto, excluindo a responsabilidade, seja direta ou indiretamente, por danos causados a terceiros ou coisas, inclusive por lucros cessantes ou perdas emergentes e/ou suas consequências em decorrência de mau uso de seus produtos;
- O prazo de garantia será o legal, de 90 (noventa) dias, a contar da data da compra efetuada pelo consumidor final, comprovado por documento fiscal idôneo e válido;
- A EMPRESA não se responsabilizará, de acordo com § 3º art.12 do CDC, quando:
 - Não houver a colocação do produto no mercado;
 - Embora haja colocação no mercado, o defeito ou vício não existir;
 - Quando houver culpa exclusiva do consumidor ou de terceiro;

6. Está excluída da garantia:

- Quando não houver identificação de que seja produto de sua fabricação;
- Desgaste normal decorrente de uso;
- Falta de observação de qualquer informação e recomendação do manual de uso do produto que acompanha este certificado;
- Agentes externos como água, mofo, ferrugem, incêndio, cupins e pragas em geral;
- Marcas de batida de peças;
- Avarias de transporte até a residência ou outro local de entrega indicado pelo consumidor final;
- Tentativa de conserto ou reparo por pessoas desqualificadas;
- Defeitos ocasionados por negligência ou não observação das instruções de uso, em especial inobservância das instruções do manual de montagem;
- Não está coberta pela garantia a quebra do móvel em função do excesso de peso.

CERTIFICADO DE GARANTIA:
Cliente/Consumidor:

Endereço:

Cidade:

Estado: CEP:

Razão Social/Loja:

Carimbo e assinatura do lojista:

Número Nota Fiscal da Loja:

TERMO DE RECEBIMENTO DO CERTIFICADO DE GARANTIA
Confirmo a instalação dos móveis da EMPRESA em perfeito estado e de acordo com suas especificações e características. Declaro ainda estar ciente de que o cumprimento da garantia está condicionado à observação das normas constantes no presente Certificado, que declaro para os devidos fins ter recebido.

Data: ____/____/____

Nome e assinatura do cliente consumidor



ATENÇÃO

APÓS A MONTAGEM, GUARDE
ESTE MANUAL PARA USÁ-LO
EM CASOS DE NECESSIDADE
DE SOLICITAÇÃO DE
GARANTIA DO PRODUTO

CÓD:15418



UN 01

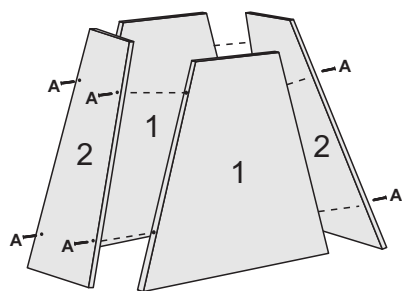
ATENÇÃO UTILIZAR
CHAVE ALLEN NA
MONTAGEM DAS CADEIRAS.

MESA LUNA 90						
2075 - VOL MESA LUNA 90 - BASE						
Peça	Item	Descrição do item	Unid.	Qtde.	Matéria prima	Dimensões(mm)
1	3038	LATERAL BASE	UN	2	MDF	785 X 385 X 15
2	3039	MONTANTE BASE	UN	2	MDF	783 X 355 X 15
		KIT FERRAGEM - CAFÉ	UN	1		
		KIT FERRAGEM - IMBUÍIA				
		KIT FERRAGEM - OFF WHITE				
		KIT FERRAGEM - IMBUÍIA				
2076 - VOL MESA 90 TAMPO CANTO RETO						
Peça	Item	Descrição do item	Unid.	Qtde.	Matéria prima	Dimensões(mm)
3	2076	TAMPO CANTO RETO	UN	1	MDF	900 X 900 X 60
		KIT FERRAGEM	UN	1		
2087 - VOL MESA 90 VIDRO CANTO RETO						
Peça	Item	Descrição do item	Unid.	Qtde.	Matéria prima	Dimensões(mm)
4	2087	VIDRO CANTO RETO	UN	1	VIDRO	900 X 900 X 4
24778 - VOL MESA 90 TAMPO CANTO COPO						
Peça	Item	Descrição do item	Unid.	Qtde.	Matéria prima	Dimensões(mm)
3	24778	TAMPO CANTO COPO	UN	1	MDF	900 X 900 X 60
		KIT FERRAGEM	UN	1		
24779 - VOL MESA 90 VIDRO CANTO COPO						
Peça	Item	Descrição do item	Unid.	Qtde.	Matéria prima	Dimensões(mm)
4	24779	VIDRO CANTO COPO	UN	1	VIDRO	900 X 900 X 4

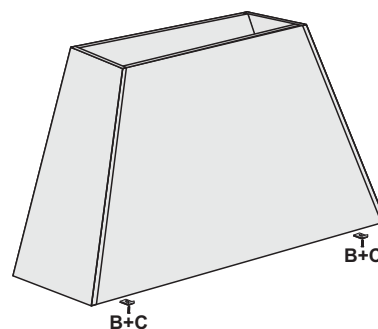
MESA LUNA 120						
2077 - VOL MESA LUNA - BASE						
Peça	Item	Descrição do item	Unid.	Qtde.	Matéria prima	Dimensões(mm)
1	3036	LATERAL BASE	UN	2	MDF	780 X 755 X 15
2	3037	MONTANTE BASE	UN	2	MDF	780 X 355 X 15
		KIT FERRAGEM				
10952 - VOL MESA 120 TAMPO C/VIDRO CANTO RETO (VIDRO OPCIONAL)						
Peça	Item	Descrição do item	Unid.	Qtde.	Matéria prima	Dimensões(mm)
3	2078	TAMPO CANTO RETO	UN	1	MDF	1200 X 800 X 60
4	2086	VIDRO CANTO RETO	UN	1	VIDRO	1200 X 800 X 4
		KIT FERRAGEM	UN			
23915 - VOL MESA 120 TAMPO C/VIDRO CANTO COPO (VIDRO OPCIONAL)						
Peça	Item	Descrição do item	Unid.	Qtde.	Matéria prima	Dimensões(mm)
3	23914	TAMPO CANTO COPO	UN	1	MDF	1200 X 800 X 60
4	23919	VIDRO CANTO COPO	UN	1	VIDRO	1200 X 800 X 4
		KIT FERRAGEM	UN			

MESA LUNA 180						
2080 - VOL MESA LUNA - BASE						
Peça	Item	Descrição do item	Unid.	Qtde.	Matéria prima	Dimensões(mm)
1	3040	LATERAL BASE	UN	2	MDF	1105 X 780 X 15
2	3041	MONTANTE BASE	UN	2	MDF	780 X 445 X 15
		KIT FERRAGEM	UN	1		
10950 - VOL MESA 180 TAMPO C/VIDRO CANTO RETO (VIDRO OPCIONAL)						
Peça	Item	Descrição do item	Unid.	Qtde.	Matéria prima	Dimensões(mm)
3	1324	TAMPO CANTO RETO	UN	1	MDF	1800 X 900 X 60
4	1333	VIDRO CANTO RETO	UN	1	VIDRO	1800 X 900 X 4
		KIT FERRAGEM	UN	1		
10951 - VOL MESA 180 TAMPO C/VIDRO CANTO COPO (VIDRO OPCIONAL)						
Peça	Item	Descrição do item	Unid.	Qtde.	Matéria prima	Dimensões(mm)
3	1326	TAMPO CANTO COPO	UN	1	MDF	1800 X 900 X 60
4	1337	VIDRO CANTO COPO	UN	1	VIDRO	1800 X 900 X 4
		KIT FERRAGEM	UN	1		

**1ºPASSO: UNIR AS LATERAIS
COM OS MONTANTES.**

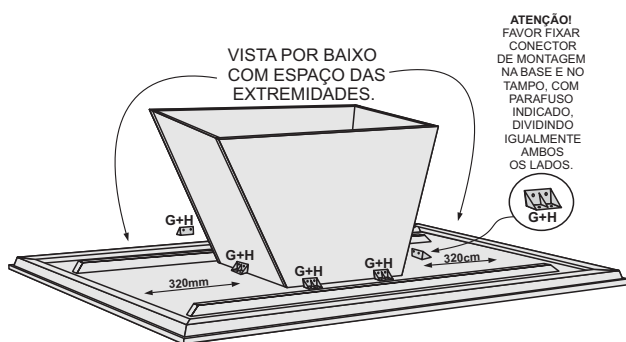


2ºPASSO: COLOCAR AS SAPATAS.



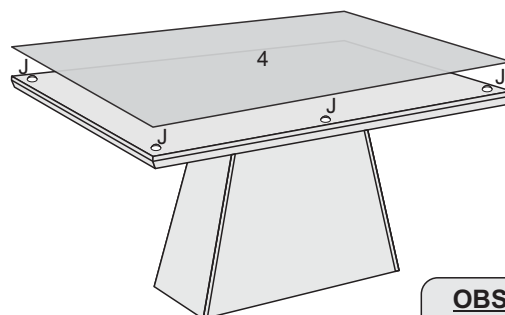
3ºPASSO: PARAFUSAR O TAMPO.

MESA LUNA DE 1,80



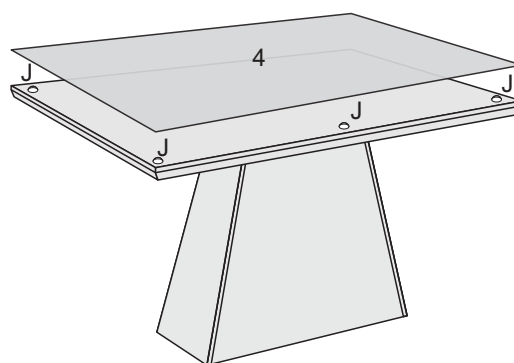
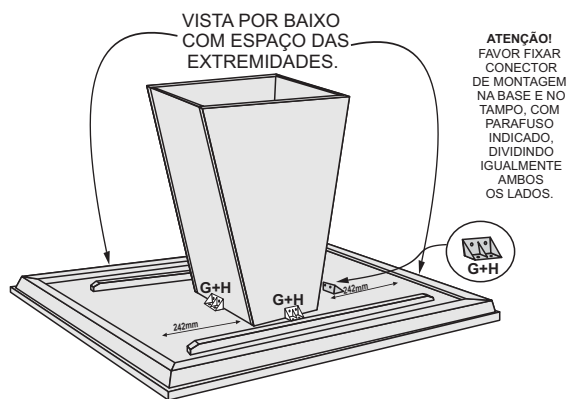
4ºPASSO: COLOCAR O TAMPO DE VIDRO.

USAR OS BATENTES DE SILICONE

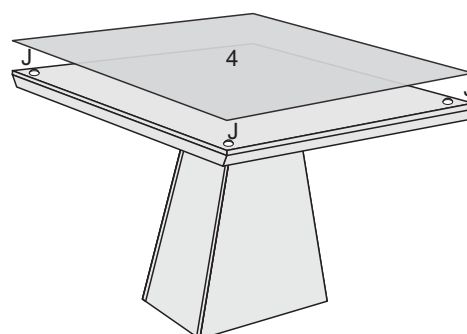
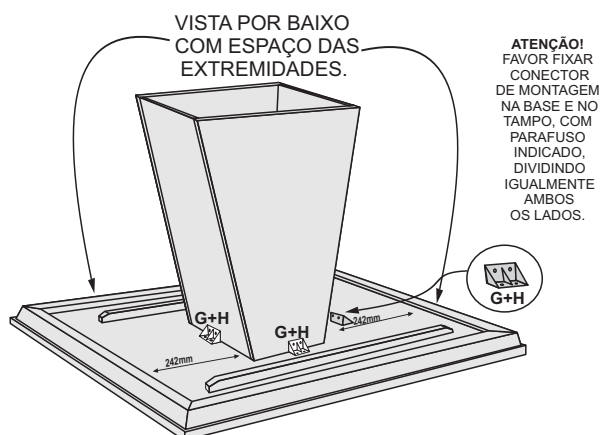


OBSERVAÇÃO
SO SEGUIR ESSE PASSO
SE O PRODUTO COMPRADO
TIVER O TAMPO COM VIDRO


MESA LUNA DE 1,20




MESA LUNA DE 90X90




CADEIRA C/ALÇA (MDF / PINUS)




CADEIRA ATHENAS




CADEIRA DUBAI




CADEIRA IMPERATRIZ




CADEIRA MELISSA




CADEIRA AMSTERDÃ




CADEIRA DALLAS




CADEIRA LUNARA




CADEIRA LONDRINA




CADEIRA JADE



CADEIRA DAFNE



CADEIRA NEVADA



CADEIRA DAKOTA

CERTIFICADO DE GARANTIA - PRODUTOS RUFATO

A Empresa, em respeito ao consumidor final e atinente às normas consumeristas, apresenta este CERTIFICADO DE GARANTIA em relação aos seus produtos fabricados, devendo ser observadas as cláusulas abaixo especificadas:

1. A Empresa possui uma diversificada linha de produtos, classificados e/ou enquadrados na indústria moveleira, cada qual possuindo sua própria característica, e composto por diversos tipos de matéria-prima, portanto devendo ser tratado de forma diferenciada;
2. A garantia abrange todas as peças, partes e componentes de seus produtos que eventualmente apresentem comprovadamente vícios ou defeitos de fabricação;
3. A responsabilidade da Empresa limita-se ao valor do produto, excluindo a responsabilidade, seja direta ou indiretamente, por danos causados a terceiros ou coisas, inclusive por lucros cessantes ou perdas emergentes e/ou suas consequências em decorrência de mal uso de seus produtos;
4. O prazo de garantia será o legal, de 90 (noventa) dias, a contar da data da compra efetuada pelo consumidor final, comprovado por documento fiscal idôneo e válido;
5. A Empresa não se responsabilizará, de acordo com § 3º art. 12 do CDC, quando:
 - Não houver a colocação do produto no mercado;
 - Embora haja colocação no mercado, o defeito ou vício inexistir;
 - Quando houver culpa exclusiva do consumidor ou de terceiro;
 - Quando não houver identificação de que seja produto de sua fabricação.
6. Está excluído da garantia:
 - Desgaste normal decorrente de uso;
 - Falta de observação de qualquer informação e recomendação do manual de uso do produto que acompanha este certificado;
 - Agentes externos como água, maresia, ferrugem, incêndio, cupins e pragas em geral;
 - Marcas de batida de peças;
 - Avarias de transporte até a residência ou outro local de entrega indicado pelo consumidor final;
 - Tentativa de conserto ou reparo por pessoas desqualificadas;
 - Defeitos ocasionados por negligência ou não observação das instruções de uso, em especial inobservância das instruções do manual de montagem;
7. A presente garantia deverá ser exercida nos prazos aqui indicados perante as lojas revendedoras de nossos móveis, especialmente aquela em que o produto foi adquirido; na impossibilidade, deverá ser solicitado diretamente ao fabricante.
8. A assistência técnica somente será atendida mediante apresentação deste certificado de garantia, em conjunto com o manual de montagem, e ainda indispensável a apresentação da nota fiscal com indicação de nossos produtos.

CERTIFICADO DE GARANTIA:

Cliente/Consumidor:
Endereço: _____
Cidade: _____ Estado: _____ CEP: _____
Razão Social/Loja: _____
Carimbo e assinatura do lojista: _____
Número Nota Fiscal da Loja: _____

TERMO DE RECEBIMENTO DO CERTIFICADO DE GARANTIA

Confirmo a instalação dos móveis da empresa em perfeito estado e de acordo com suas especificações e características. Declaro ainda estar ciente de que o cumprimento da garantia está condicionado à observação das normas constantes no presente Certificado, que declaro para os devidos fins ter recebido.

Data: ____/____/____

Nome e assinatura do cliente consumidor _____

PARA FACILITAR SUA MONTAGEM
ACESSE NOSSO QR CODE

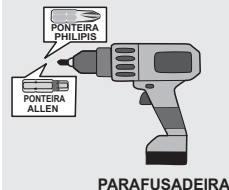


APONTE A CÂMERA
DO SEU CELULAR
PARA ESSE QR CODE




LA VOCÊ VAI ENCONTRAR UM VIDEO EXPLICANDO
PASSO A PASSO A MONTAGEM DESSE PRODUTO
E TAMBÉM PODERÁ TIRAR DUVIDAS COM O MONTADOR

FERRAMENTAS NECESSÁRIAS (OBS: NÃO SERÃO FORNECIDAS)



PARAFUSADEIRA



CHAVE PHILIPS



ÓCULOS DE PROTEÇÃO



CHAVE ALLEN



MARTELO














DUAS PESSOAS

TABELA DE PEÇAS						
CADEIRA MDF - ATHENAS/IMPERATRIZ/MELISSA/DUBAI/AMSTERDÃ/DALLAS						
Peça	Item	Descrição do Item	Unid.	Qtde	Matéria Prima	Dimensões (mm)
1	3193	PÉ	UN	8	MDF	450 X 75 X 25
2	14321	TRAVESSA LATERAL	UN	4	PINUS	310 X 70 X 20
3	14322	TRAVESSA FRONTAL/TRASEIRA	UN	4	PINUS	325 X 70 X 20
4	3934	ASSENTO ESTOFADO	UN	2	TEC/ESP/MDF	460 X 430 X 120
5	3292	ENCOSTO ESTOFADO (ATHENAS)	UN	2	TEC/ESP/MDF	600 X 430 X 98
	4535	ENCOSTO ESTOFADO (MELISSA)				
	4602	ENCOSTO ESTOFADO (IMPERATRIZ)				
	22199	ENCOSTO ESTOFADO (DUBAI)				
	22202	ENCOSTO ESTOFADO (AMSTERDÃ)				
6	26226	ENCOSTO ESTOFADO (DALLAS)	UN	2	MDF	416 X 55 X 25
	3200	ALÇA				
	18710	KIT FERRAGEM - IMBUÍIA				
	18711	KIT FERRAGEM - CAFÉ	UN	1		

CADEIRA MDF - LUNARA/JADE/LONDRINA						
Peça	Item	Descrição do Item	Unid.	Qtde	Matéria Prima	Dimensões (mm)
1	3193	PÉ	UN	8	MDF	450 X 75 X 25
2	14321	TRAVESSA LATERAL	UN	4	PINUS	310 X 70 X 20
3	14322	TRAVESSA FRONTAL/TRASEIRA	UN	4	PINUS	325 X 70 X 20
4	4133	ASSENTO ESTOFADO	UN	2	TEC/ESP/MDF	460 X 430 X 120
5	4136	ENCOSTO ESTOFADO (JADE)	UN	2	TEC/ESP/MDF	600 X 430 X 98
	4537	ENCOSTO ESTOFADO (LUNARA)				
	4586	ENCOSTO ESTOFADO (LONDRINA)				
6	4128	ALÇA	UN	2	MDF	400 X 40 X 25
	18710	KIT FERRAGEM - IMBUÍIA	UN	1		
	18711	KIT FERRAGEM - CAFÉ				

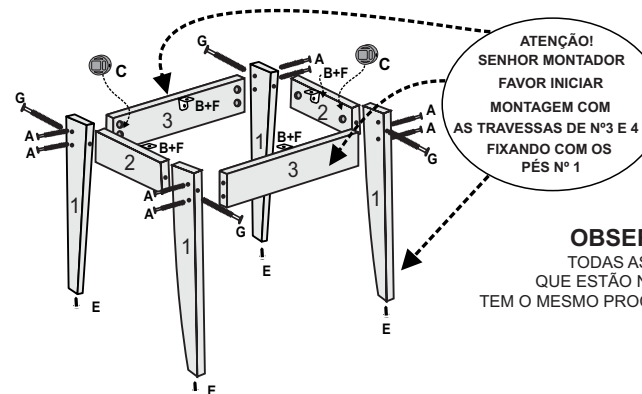
CADEIRA MDF - DAFNE LUXO/DAKOTA LUXO/NEVADA LUXO						
Peça	Item	Descrição do Item	Unid.	Qtde	Matéria Prima	Dimensões (mm)
1	3193	PÉ	UN	8	MDF	450 X 75 X 25
2	13403	TRAVESSA LATERAL	UN	4	MDF	360 X 80 X 18
3	13404	TRAVESSA FRONTAL/TRASEIRA	UN	4	MDF	370 X 80 X 18
4	13072	ASSENTO ESTOFADO	UN	2	TEC/ESP/MDF	510 X 450 X 150
5	13071	ENCOSTO ESTOFADO (DAFNE)	UN	2	TEC/ESP/MDF	610 X 460 X 180
	26223	ENCOSTO ESTOFADO (DAKOTA)				
	26222	ENCOSTO ESTOFADO (NEVADA)				
6	17592	ALÇA	UN	2	MDF	450 X 40 X 25
	18710	KIT FERRAGEM - IMBUÍIA	UN	1		

TABELA DE FERRAGENS

A	CÓD 20359		Parafuso 1/4 x 60	16 UN	F	CÓD 15361		Parafuso 3,5 x 12	16 UN
B	CÓD 15351		Cantoneira Metálica	08 UN	G	CÓD 15389		Parafuso 1/4 x 100	08 UN
C	CÓD 15423		Anel fixador	24 UN	H	CÓD 28305		Chapa união (MDF)	04 UN
D	CÓD 15375		Parafuso 7 x 50	04 UN	I	CÓD. IMB 15613		Tampa furo	04 UN
E	CÓD 15421		Sapata com prego	08 UN	J	CÓD 1670		Parafuso flangeado 4 x 45	04 UN
					K	CÓD 16245		Parafuso flangeado 3,5 x 16	40 UN

PASSO A PASSO

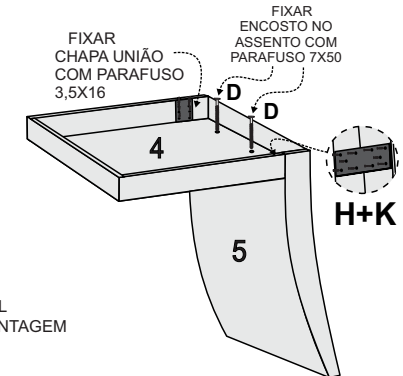
1º PASSO: UNIR O PÉS DA CADEIRA COLOCAR AS SAPATAS



ATENÇÃO!
SENHOR MONTADOR
FAVOR INICIAR
MONTAGEM COM
AS TRAVESSAS DE Nº 3 E 4
FIXANDO COM OS
PÉS Nº 1

OBSERVAÇÃO
TODAS AS CADEIRAS
QUE ESTÃO NESSE MANUAL
TEM O MESMO PROCESSO DE MONTAGEM

2º PASSO: UNIR O ASSENTO COM ENCOSTO

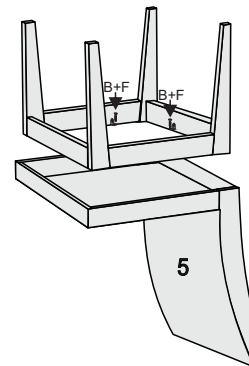


FIXAR
CHAPA UNIÃO
COM PARAFUSO
3,5X16


FIXAR
ENCOSTO NO
ASSENTO COM
PARAFUSO 7X50

H+K

3º PASSO: UNIR OS PÉS NO ASSENTO COM ENCOSTO



4º PASSO: COLOCAR A ALÇA



ATENÇÃO
AO FIXAR A ALÇA, UTILIZANDO
UMA CHAVE PHILIPS
COM O PRÓPRIO PARAFUSO (J)
VOCÊ FARÁ O FURO NO ENCOSTO

DE CIMA
PARA BAIXO

ATENÇÃO
AS FERRAGENS DESSE KIT
SÃO PARA MONTAR 2 CADEIRAS

ATENÇÃO
NAS PEÇAS 4 E 5
VERIFICAR QUAL CORRESPONDE
AO PRODUTO ADQUIRIDO

ATENÇÃO
QUANDO FOR PEDIR ALGUMA ASSISTENCIA
VERIFICAR PRIMEIRO O CÓDIGO E O NOME DA PEÇA
NA TABELA DE PEÇAS

CARO CLIENTE

Obrigado por adquirir um de nossos produtos.
Visite nosso site e conheça toda nossa linha.
Acesse: www.moveisrufato.com.br