



DEMÓBILE Indústria de Móveis Ltda.  
Rua : Jurutau, 1350 - Pq. Industrial II.  
Cep.: 86703-070  
Arapongas - PR - Brasil  
demobile@demobile.com.br

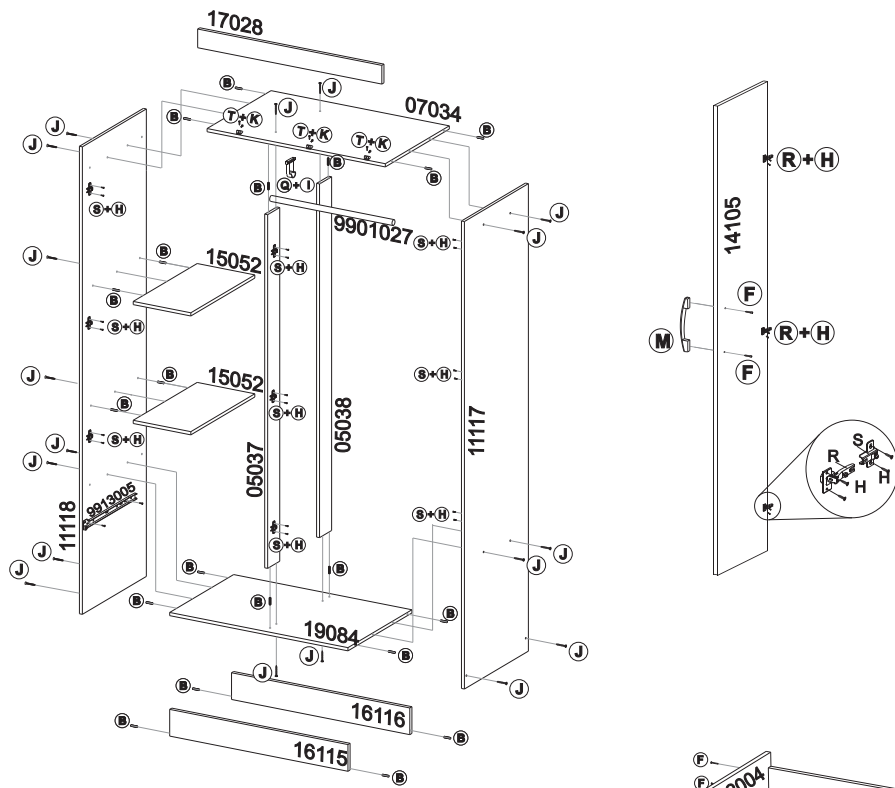
**IMPORTANTE**

ASSISTÊNCIA TÉCNICA - EM CASO DE SOLICITAÇÕES DE PEÇAS EM ASSISTÊNCIA TÉCNICA É NECESSÁRIO QUE AS MESMAS SEJAM SOLICITADAS JUNTO À LOJA OU SITE NO QUAL A COMPRA DO PRODUTO FOI REALIZADA.

**INSTRUÇÃO DE MONTAGEM / GUARDA ROUPA 3 PORTAS PRINCE - CÓD.: 31060**

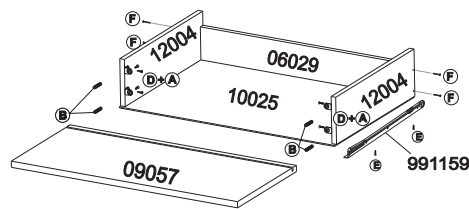

**INSTRUCCIÓN DE MONTAJE / ROPERO 3 PUERTAS PRINCE - CÓD.: 31060**

**ASSEMBLY INSTRUCTION / WARDROBE 3 DOORS PRINCE - CÓD.: 31060**



Item				Descrição de Peças / Descripción de Piezas / Description Parts	Qtd.
Noce Noce	Cinza/Preto Gray/Black	Avella/Castanho Avelana/Castaño Hazelnut/Chestnut	Carvalho/Onix Roble/Onix Oak/Onix		
14105/37	14105/46	14105/65	14105/67	Porta / Puerta / Door	3
09057/37	09057/39	09057/53	09057/66	Fronte de Gaveta / Frontal del Cajón / Drawer's Front	1
17028/37	17028/10	17028/47	17028/64	Rodadeto / Protector Superior / Front Detail	1
06029/37	06029/41	06029/41	06029/41	Contra-fundo Gaveta / Contra-fondo Cajón / Drawer's Back	1
13013/37	13013/41	13013/41	13013/41	Perfil H / Perfil H / Profile H	1
11117/37	11117/46	11117/53	11117/67	Lateral Direita / Costado Derecho / Right Sideways	1
11118/37	11118/46	11118/53	11118/67	Lateral Esquerda / Costado Izquierdo / Left Sideways	1
07034/37	07034/41	07034/41	07034/41	Chapéu / Tapa / Top Board	1
19084/37	19084/41	19084/41	19084/41	Tampo do Gaveteiro / Tapa Cajón / Drawer's Top	1
15052/37	15052/41	15052/41	15052/41	Prateleira / Plataforma / Shelf	2
05037/37	05037/41	05037/41	05037/41	Batente Frontal	1
05038/37	05038/41	05038/41	05038/41	Batente Traseiro	1
12004/37	12004/41	12004/41	12004/41	Lateral Gaveta / Costado del Cajón / Drawer's Lateral	2
16115/37	16115/44	16115/47	16115/63	Rodapé Frontal / Rodapié Frontal / Skirting Board	1
16116/20	16116/20	16116/20	16116/20	Rodapé Traseiro / Rodapié Trasero / Back Board	1
20112/37	20112/51	20112/51	20112/51	Traseiro / Trasero / Back Panel	2
20113/37	20113/51	20113/51	20113/51	Traseiro / Trasero / Back Panel	1
20114/20	20114/20	20114/20	20114/20	Traseiro Gaveteiro / Trasero / Back Panel	1
10025/37	10025/51	10025/51	10025/51	Fundo de Gaveta / Fondo Cajón / Drawer's Base	1
9901027	9901027	9901027	9901027	Cabideiro / Cabidero / Coat Hanger	1
9913005	9913005	9913005	9913005	Corrediça Metálica / Resbalador Metálico / Metallic Sliding	1 Par
01089/20	01089/20	01089/20	01089/20	Acessórios / Accesorios / Accesorios / Accessories	1

**Carga Suportável**

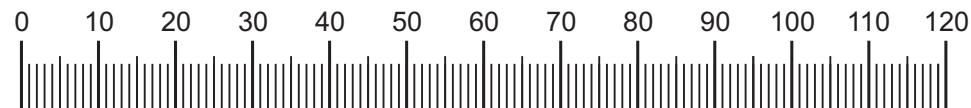


**Carga Suportável**

O peso máximo de carga informado no desenho ao lado refere-se a objetos distribuídos de maneira uniforme sobre toda área de contato da peça.

A FABRICANTE SÓ RESPONSABILIZA-SE PELAS PEÇAS DO PRODUTO. A MONTAGEM INCORRETA ACARRETERÁ A PERDA DA GARANTIA E DA ASSISTÊNCIA. DESTA FORMA, O PRODUTO DEVERÁ SER MONTADO POR PROFISSIONAL QUALIFICADO.

<b>A</b> 9920006 Cantoneira metálica / Escuadra metálica / Angle-iron - 04 unid.	<b>B</b> 9920011 Cavilha 6x30 / Caviña 6x30 / Dowel 6x30 - 28 unid.	<b>C</b> 9920026 Fbador de fundo / Fbador fondo / Fixer Back Panel 10x10 - 15 unid.	<b>D</b> 9905002 Parafuso/Tornillo/Screw 3,5 x 12 mm - 16 unid.
<b>E</b> 9905004 Parafuso/Tornillo/Screw 3,5 x 16 mm - 08 unid.	<b>F</b> 9905018 Parafuso/Tornillo/Screw 3,5 x 25 mm - 12 unid.	<b>G</b> 9912006 Cola / Cola / Glue - 01 unid.	<b>H</b> 9905007 Parafuso/Tornillo/Screw 4,0 x 12 mm - 36 unid.
<b>I</b> 9905023 Parafuso/Tornillo/Screw 3,5 x 22 mm - 02 unid.	<b>J</b> 9905015 Parafuso/Tornillo/Screw 4,5 x 45 mm - 24 unid.	<b>K</b> 9905003 Parafuso/Tornillo/Screw 3,5 x 12 mm - 22 unid.	<b>L</b> 9920030 Porca cilíndrica / Tuerca cilíndrica / Cylindrical nut 12x9 - 24 unid.
<b>M</b> 9904021 Puxadores/Mantijas/Handles 170x18x11 - 04 unid.	<b>N</b> 9906002 Prego/Clavo/Nail 9 x 9 mm - 60 unid.	<b>P</b> 9920037 Suporte 1/2 cana / Espiga - 01 unid.	<b>Q</b> 9920044 Suporte cabideiro/Suporte percha/Support to hanger 01 unid.
<b>R</b> 9920020 Dobradilha/Bisagra/ Joints 09 unid.	<b>S</b> 9920005 Caço / Suporte para bisagra/ Check 09 un.	<b>T</b> 9920025 Fbador 90 / Fbador 90 / To fx 90 - 03 un.	



Medidas em mm

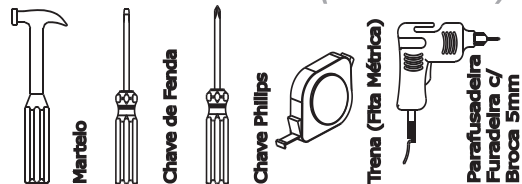


DEMÓBILE Indústria de Móveis Ltda.  
Rua : Jurutau, 1350 - Pq. Industrial II.  
Cep.: 86703-070  
Arapongas - PR - Brasil  
demobile@demobile.com.br

# Montagem - Passo a Passo

# 31060

## Ferramentas Necessárias (Não Fornecidas)



## ATENÇÃO:

1. Ler atentamente toda a instrução antes de iniciar a montagem do móvel.
2. A montagem deverá ser feita em superfície limpa e plana, aconselhamos forrar o chão com a embalagem do produto a fim de não danificá-lo.
3. Os parafusos devem ser fixados utilizando parafusadeira.
4. Os parafusos devem ser apertados periodicamente.
5. Evitar batidas e contato com objetos cortantes.
6. Observar as cargas máximas suportadas de acordo com o desenho.

## LIMPEZA E CONSERVAÇÃO

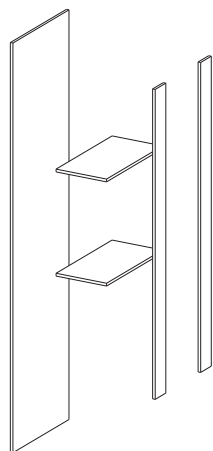
A limpeza do móvel deve ser efetuada **somente com pano macio e seco.**

**Não utilizar** produtos abrasivos ou similares, tais como:

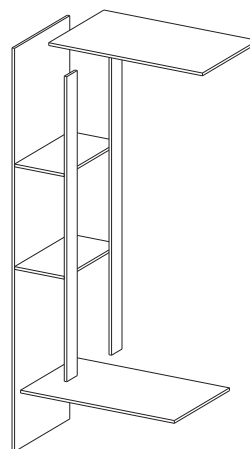
- Cera;
- Detergentes;
- Álcool;
- Tinner;
- Lustra-móveis;
- etc.



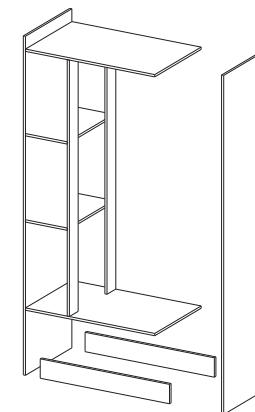
01



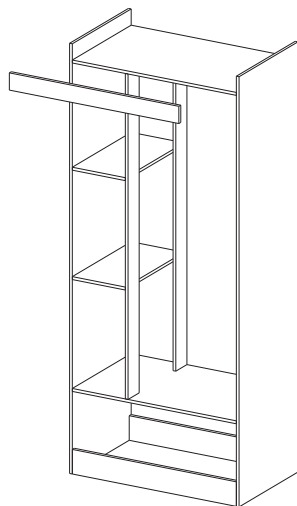
02



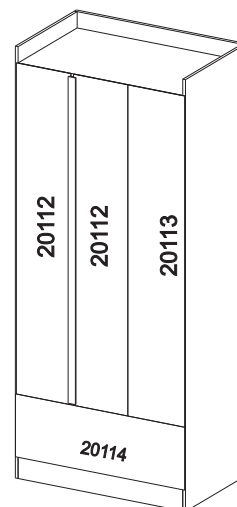
03



04



05



06

