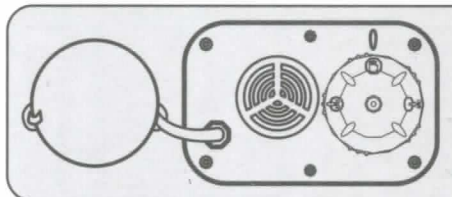


# INSTRUÇÕES DE USO

Bomba Elétrica embutida Sidewinder™ CA

Modelo número #P3006



- 127V~ 60Hz 0.6A
- FUNÇÃO DUPLA: INFLA E DESINFLA
- PROJETADA EXCLUSIVAMENTE PARA COLCHÕES DE AR

**AVISO:** LER COM ATENÇÃO ANTES DE USAR E GUARDAR ESTAS INSTRUÇÕES.

## CUIDADO:

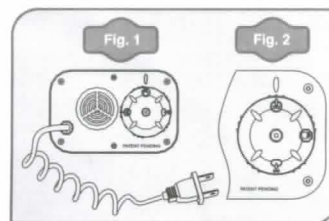
PARA EVITAR O RISCO DE CHOQUE ELÉTRICO, NÃO EXPOR À ÁGUA OU À CHUVA, **SOMENTE PARA USO INTERNO.**

### ATENÇÃO:

- Desligar ou desconectar o aparelho da tomada antes do funcionamento.
- Se o fio de força estiver danificado, é preciso ser substituído pelo fabricante, revendedor autorizado ou pessoal qualificado a fim de evitar risco.
- O funcionamento do motor não deve ultrapassar 15 minutos. O operador deve deixar o motor esfriar durante 10 minutos entre um uso e outro.
- É terminantemente proibido o uso da bomba por crianças.
- O orifício de ar na cobertura deve ser mantido limpo de sujeiras durante o uso.
- O produto deve ser armazenado em lugar seco.

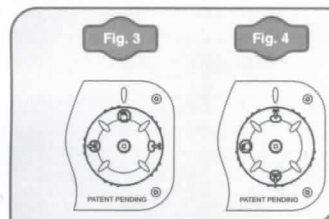
### COMO INFLAR:

- Com o botão posicionado na posição " " até ouvir um som de clique, introduzir o plugue numa tomada compatível (Fig. 1).
- Para inflar a cama, virar o botão de controle na posição " " até ouvir um som de clique (Fig. 2).
- Quando a cama estiver firme mas não dura, parar o motor da bomba virando o botão de controle na posição " " até ouvir um som de clique (Fig. 3).



### COMO DESINFLAR:

- Com o botão de controle posicionado na posição " " até ouvir um som de clique, introduzir o plugue numa tomada compatível (Fig. 1).
- Para desinflar a cama, virar o botão de controle na posição " " até ouvir um som de clique (Fig. 4).
- Quando a cama estiver desinflada, parar o motor da bomba virando o botão de controle na posição " " até ouvir um som de clique (Fig. 3).



### LIMPEZA E ARMAZENAGEM:

- Se o colchão estiver molhado, recomenda-se para deixá-lo secar antes de prepará-lo para a armazenagem. Se o produto estiver sujo, usar um pano limpo macio e limpe de leve na superfície flocada e de PVC. Não usar detergentes ásperos para limpar. Dobrar e armazenar depois que o produto estiver seco.
- Antes da armazenagem do produto, descarregar o ar. Armazenar num lugar fresco e seco.
- Não colocar objetos pesados ou pontudos próximo ou em cima do colchão. Isto pode causar danos e cortes.
- Se o produto estiver estragado, usar o kit de reparação fornecido.