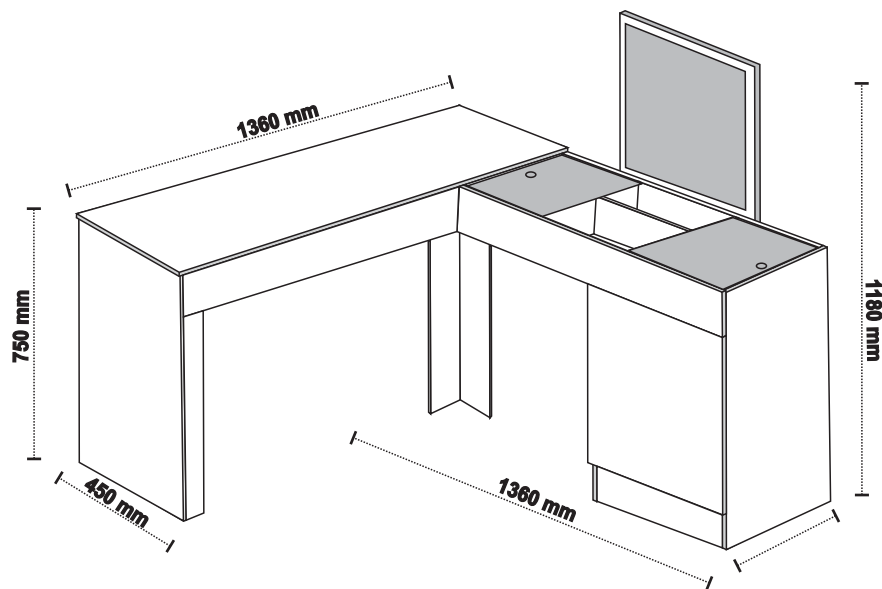


MÖBLER



3003023 - ESC. PENTEADEIRA STAR
511 - BRANCO FOSCO / 644 - PRETO FOSCO

Parabens você acabou de adquirir um produto Belaflex. Você tem a sua disposição que há de melhor em qualidade e design.
 Rua Floresta, Nº 08 - Jardim Santa Terezinha - Fone (0**43) 3242 - 8800 - Bela Vista do Paraíso - Paraná - www.belaflex.ind.br

Ficha técnica

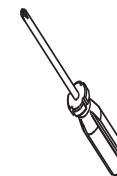
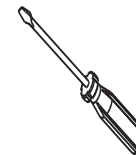
3003023 - ESC. PENTEADEIRA STAR

| Nº | DESCRIÇÃO | CORES | | Mat. Prima | MEDIDAS (mm) | Qtde. |
|----|---------------------|--------|--------|------------|-------------------|-------|
| | | BCO F. | PTO F. | | | |
| 01 | FUNDO | 511 | 644 | MDF | 0630 X 0380 X 03 | 01 |
| 21 | TAMPO | 511 | 644 | MDP | 1355 X 0450 X 15 | 01 |
| 22 | LAT. ESQ. | 511 | 644 | MDP | 0735 X 0445 X 12 | 01 |
| 23 | TRAVESSA DIR. TRAS. | 511 | 644 | MDF | 1328 X 0100 X 15 | 01 |
| 24 | LAT. DIR. | 511 | 644 | MDP | 0735 X 0430 X 12 | 01 |
| 25 | PÉ ESQ. INT. | 511 | 644 | MDP | 0735 X 0100 X 15 | 01 |
| 26 | PÉ DIR. INT. | 511 | 644 | MDP | 0735 X 0100 X 15 | 01 |
| 27 | TRAVESSA ESQ. | 511 | 644 | MDP | 1310 X 0100 X 15 | 02 |
| 28 | TRAVESSA ESQ. | 511 | 644 | MDF | 0912 X 0100 X 15 | 01 |
| 29 | APOIO DO PAINEL | 511 | 644 | MDP | 0225 X 0064 X 12 | 02 |
| 30 | FUNDO DO NICHOS | 511 | 644 | MDP | 0898 X 0400 X 12 | 01 |
| 31 | DIVISÃO NICHOS | 511 | 644 | MDP | 0400 X 0064 X 12 | 02 |
| 32 | TRAVESSA NICHOS | 511 | 644 | MDP | 0365 X 0064 X 12 | 01 |
| 33 | PAINEL | 511 | 644 | MDP | 0540 X 0451 X 12 | 01 |
| 34 | BASE | 511 | 644 | MDP | 0430 X 0360 X 12 | 01 |
| 35 | DIVISÃO ESQ. | 511 | 644 | MDP | 0635 X 0430 X 12 | 01 |
| 36 | RODAPÉ | 511 | 644 | MDP | 0360 X 0064 X 12 | 01 |
| 37 | PORTA | 511 | 644 | MDP | 0571 X 0390 X 15 | 01 |
| 38 | PRATELEIRA | 511 | 644 | MDP | 0360 X 0300 X 12 | 01 |
| 40 | VISTA LAT. ESQ. | 511 | 644 | MDP | 0635 X 0064 X 15 | 01 |

Para montagem:



1 hora.



LEGENDA DE CORES









511 - BRANCO FOSCO

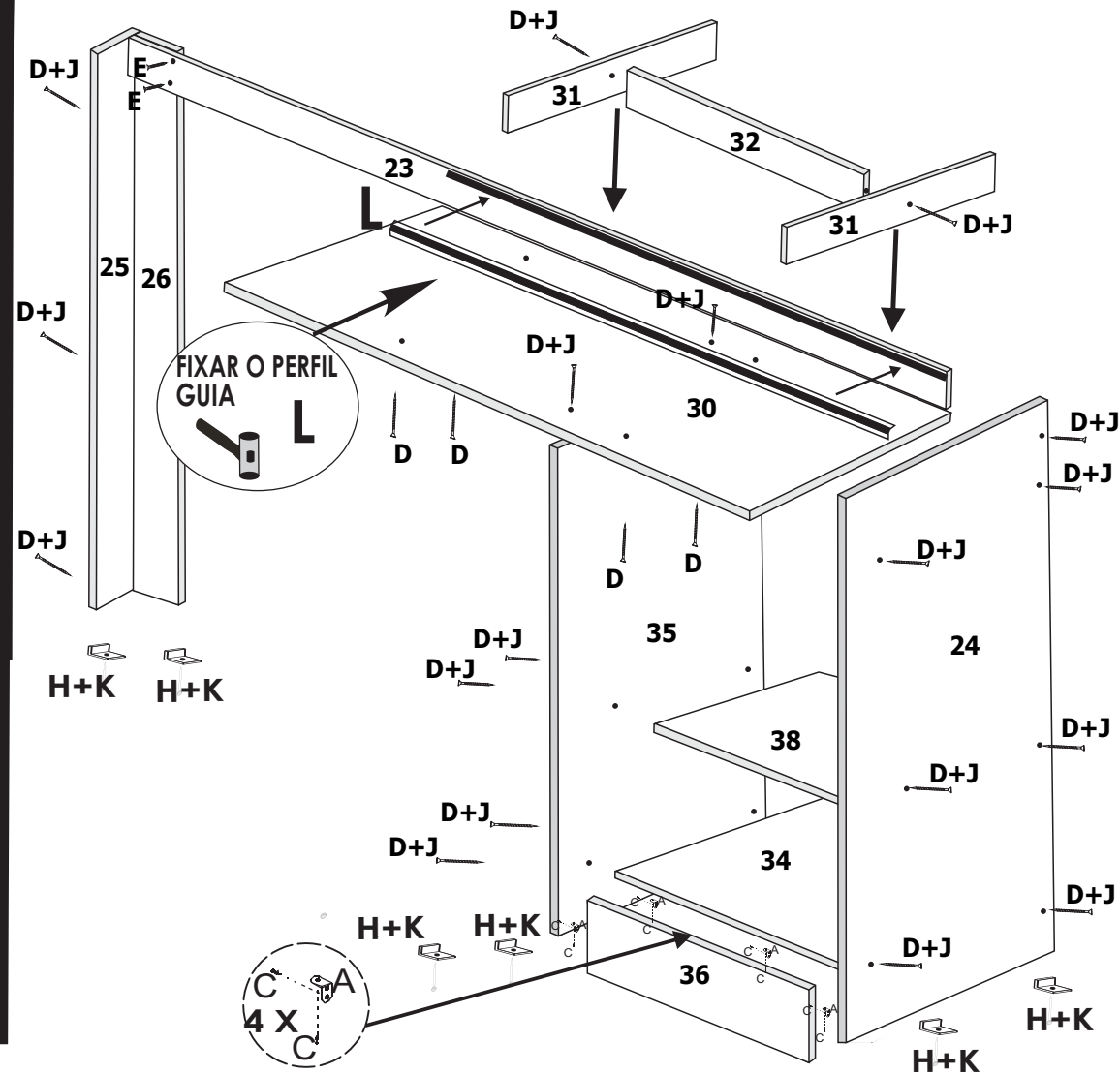
644 - PRETO FOSCO

DESCRIÇÃO DE ACESSÓRIOS

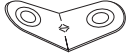










| Cód. | DESCRIÇÃO | Qtd. | DESENHO |
|----------|----------------------------------|------|--|
| A | CANTONEIRA DE METAL | 17 |  |
| B | CHAPA 42 X 42 mm | 01 |  |
| C | PARAFUSO 3,5 X 12 mm | 82 |  |
| D | PARAFUSO 3,5 X 40 mm | 29 |  |
| E | PARAFUSO 4,0 X 22 mm | 11 |  |
| F | CHAPA L 42 X 42 | 04 |  |
| G | DOBRADIÇA CALÇO RETA 26 mm | 02 |  |
| H | SAPATA MINI DESLIZANTE (L) | 08 |  |
| J | TAMPA DA CASTANHA | 23 |  |
| K | PREGO 8 X 8 | 28 |  |
| L | PERFIL GUIA ROLDANA 900 mm | 02 |  |
| M | PORTA DE VIDRO 406 X 267 X 03 mm | 02 |  |
| N | DIVISOR DE GAVETA | 02 |  |
| P | CANTONEIRA 4 FUROS | 05 |  |

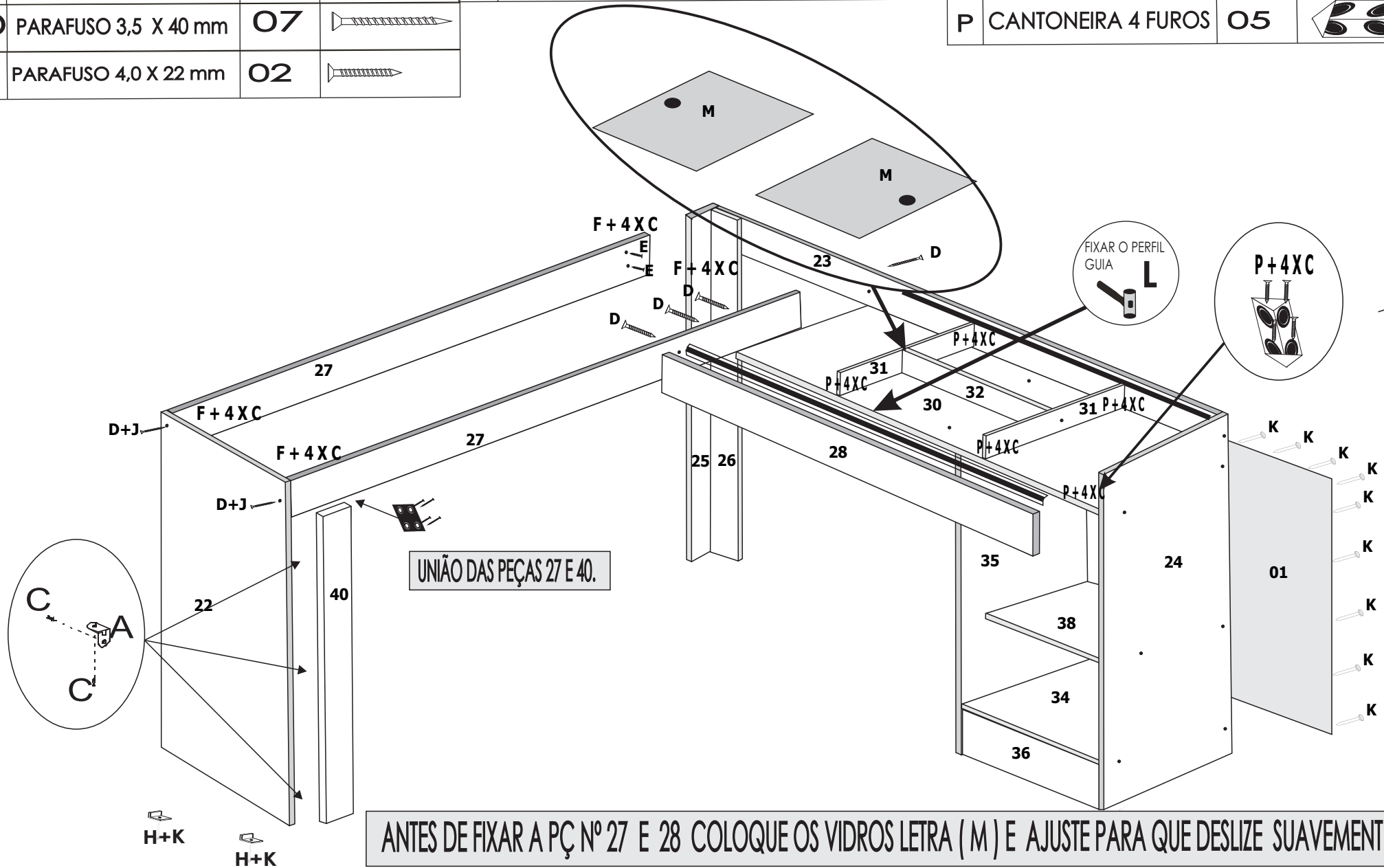
1º Passo

| | | | | | | | |
|----------|----------------------|----|---|----------|------------------------------|----|---|
| A | CANTONEIRA DE METAL | 04 |  | H | SAPATA MINI DESLIZANTE (L) | 06 |  |
| C | PARAFUSO 3,5 X 12 mm | 08 |  | J | TAMPA DA CASTANHA | 18 |  |
| D | PARAFUSO 3,5 X 40 mm | 22 |  | K | PREGO 8 X 8 | 06 |  |
| E | PARAFUSO 4,0 X 22 mm | 02 |  | L | PERFIL GUIA 900 mm | 01 |  |



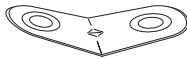


2º Passo

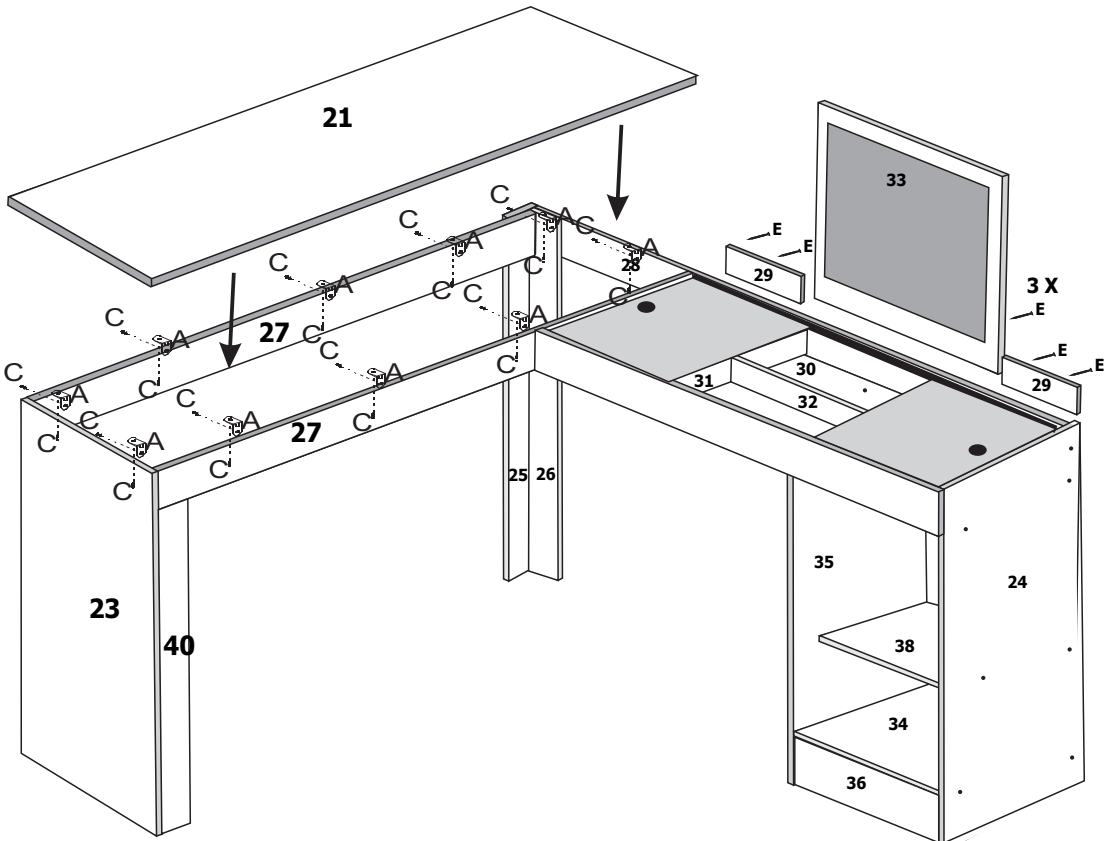
| | | | | | | | | | | | |
|----------|----------------------|-----------|---|----------|----------------------------|-----------|---|----------|---------------------------------|-----------|---|
| A | PARAFUSO 3,5 X 12 mm | 03 |  | F | CHAPA L 42 X 42 | 04 |  | J | TAMPA DA CASTANHA | 05 |  |
| B | CHAPA 42 X 42 mm | 01 |  | H | SAPATA MINI DESLIZANTE (L) | 02 |  | L | PERFIL GUIA 900 mm | 01 |  |
| C | PARAFUSO 3,5 X 12 mm | 46 |  | K | PREGO 8 X 8 | 22 |  | M | PORTA DE VIDRO 406 X267 X 03 mm | 02 |  |
| D | PARAFUSO 3,5 X 40 mm | 07 |  | | | | | P | CANTONEIRA 4 FUROS | 05 |  |
| E | PARAFUSO 4,0 X 22 mm | 02 |  | | | | | | | | |






ANTES DE FIXAR A PÇ Nº 27 E 28 COLOQUE OS VIDROS LETRA (M) E AJUSTE PARA QUE DESLIZE SUAVEMENTE.

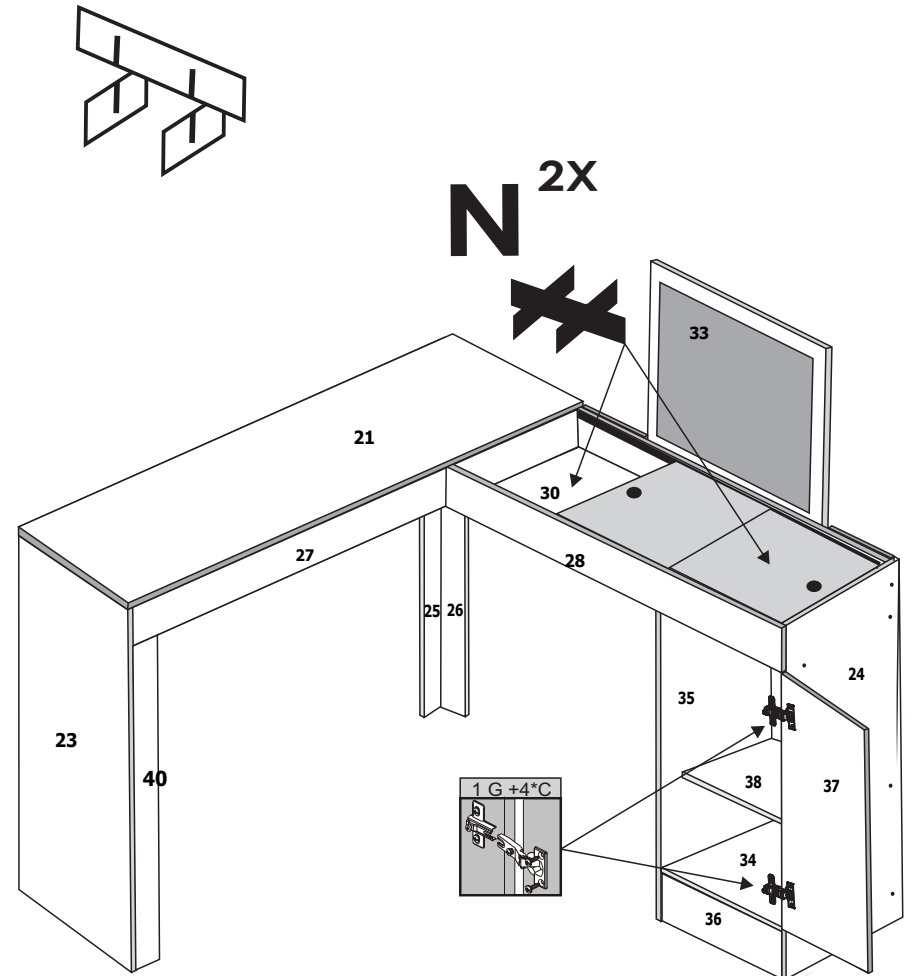
3º Passo

| | | | |
|----------|----------------------|-----------|---|
| A | CANTONEIRA DE METAL | 10 |  |
| C | PARAFUSO 3,5 X 12 mm | 20 |  |
| E | PARAFUSO 4,0 X 22 mm | 07 |  |



4º Passo

| | | | |
|----------|----------------------------|-----------|---|
| C | PARAFUSO 3,5 X 12 mm | 08 |  |
| G | DOBRADIÇA CALÇO RETA 26 mm | 02 |  |
| N | DIVISOR DE GAVETA | 02 |  |



DESGLIZE A PORTA DE VIDRO PARA PODER ENCAIXAR O DIVISOR DE GAVETA.