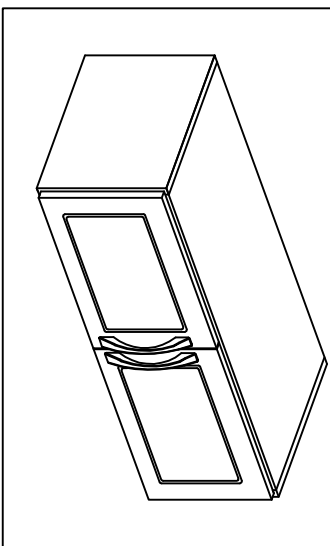
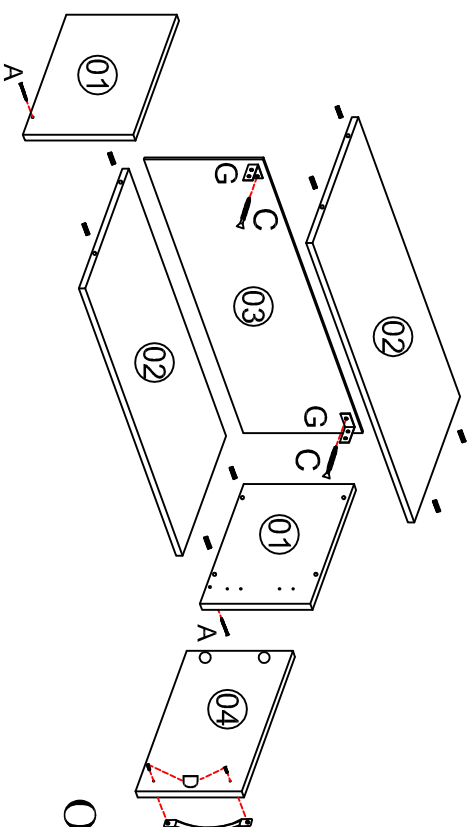


Aspecto final



ARRM. GEL. 0,80 BAIXO

indékes
você pode viver bem



Amigo montador
Siga todas as instruções deste formulário,
elas são indispensáveis.
Lembre-se : A indústria não se
responsabiliza por danos na hora da
montagem

Obs: É indispensável pregar o forro

Ao solicitar assistência informe código
mais o N° de cor. Ex: 306 - 11

TERMO DE GARANTIA
Indékes Indústria e Comércio de Móveis;
garante este produto (por defeitos de
fabricação), pelo prazo de três meses a
partir da data de emissão da nota fiscal de
venda do produto ao consumidor.

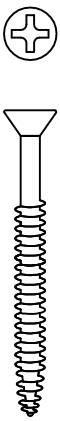

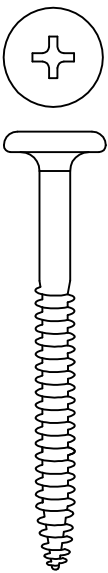



DADOS INDISPENSÁVEIS PARA VALIDADE DESTA GARANTIA







- 1- Forre o chão c/ papelão ou similar.
- 2- Inicie a montagem seguindo a sequência numérica "das peças".
- 3- Verifique a resistência da parede.
- 4- Fixe o corpo dos armários e paineleiros com o suporte e parafusos quando necessário.
- 5- Faça a junção com parafusos de união quando necessário.
- 6- Coloque e regule as portas e puxadores.
- 7- P/ limpeza, use pano macio e seco.
- 8- Não utilize produtos abrasivos ou similares, tais como: "CERA, ALCOOOL, DETERGENTES, TINNER, LUSTRA MÓVEIS, ETC".
- 9- Deixe o móvel sem uso por 24hrs p/ dar rigidez a estrutura.
- 10- Produto para uso doméstico.
- 11- Cumprindo todos os requisitos existentes nesse Certificado de Garantia, o seu produto estará coberto pela GARANTIA DE 90 DIAS.

N°	Cód:	Branco	Cerejeira	Nogal UV	Ype	Nogal	Salina	Descrição	Medida
01	306	11	16	453	517	446		Lateral	300 x 300
02	227	11	16	453	517	446		Base/Chapéu	300 x 770
03	519	11	16	453	517	446		Forro	295 x 797
04	2013	11	16		517			Porta Retra	290 x 391
04	6038.068	11					456	Vit Porta	290 x 391

Rua bom Jesus, 08 - Parque Industrial
Fone / Fax (045) 3286-7400
CEP 85790-000 - Capitão L. Marques - PR
www.indekes.com.br

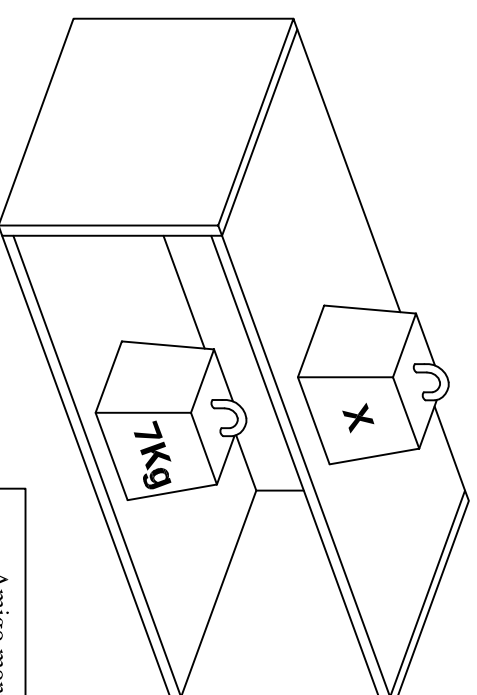
ACESSÓRIOS

A	 Montagem/Estrutura 3,5x40mm	04
B	 Cavilha 8x30mm	08
C	 Pífufo Pés/Parede 4.8 x 55mm	02
D	 Puxadores 3,5x22mm	04
E	 Dobradiças Cantoneiras 3,5x14mm	20
F	 Pífufo União 4,5 x 28mm	03

G	 Suporte de fixação Capa Plástica	02
H	 Puxador	02
I	 Calço	04
	 Dobradiça	
J	 Cola Usar nas cavilhas	01
K	 Bucha de Fixação	02

CARGA SUPORTAVEL
 O peso máximo de carga informado no desenho ao lado refere-se a objetos distribuídos de maneira uniforme sobre toda área de contato da peça

Notas: A separação dos acessórios antes de iniciar a montagem facilitará a mesma. Os parafusos e cavilhas estão na escala real. Em caso de dúvida na identificação, coloque o acessório sobre a imagem.



Amigo montador
 Siga todas as instruções deste formulário, elas são indispensáveis.
 Lembre-se : A indústria não se responsabiliza por danos na hora da montagem

Rua bom Jesus, 08 - Parque Industrial
 Fone / Fax (045) 3286-7400
 CEP 85790-000 - Capitão L. Marques - PR
 www.indekes.com.br