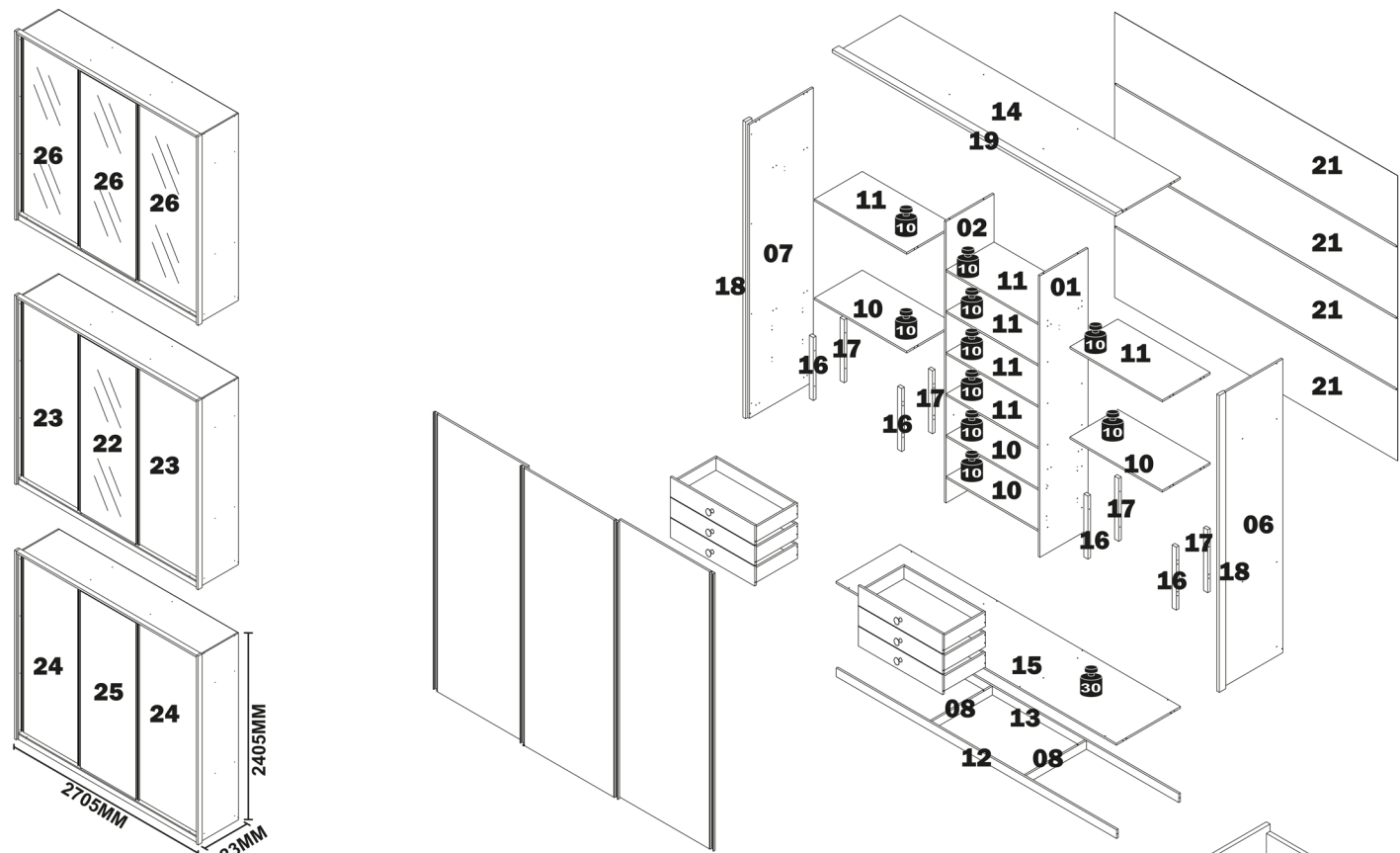


N°	CÓDIGO CODE CÓDIGO	DESCRIÇÃO DESCRIPTION DESCRIPCIÓN	DIMENSÃO (mm) DIMENSION (mm) DIMENSIÓN (mm)			MATERIAL RAW MATERIAL MATERIA PRIMA	QUANTIDADE QUANTITY CANTIDAD
			COMP. LEN. LON.	LARG. WID. ANC.	EPS DEP ESP		
1	42451	DIVISÃO DIREITA / RIGHT DIVISION / DIVISIÓN DERECHA	2280	450	15	MDF	1
2	42452	DIVISÃO ESQUERDA / LEFT DIVISION / DIVISIÓN IZQUIERDA	2280	450	15	MDF	1
3	42453	FRENTE DA GAVETA / FRONT OF DRAWER / FRENTE CAJÓN	815	160	15	MDF	6
4	24077	LATERAL DIREITA DA GAVETA / RIGHT SIDE OF DRAWER / LATERAL DERECHA CAJÓN	400	120	15	MDF	6
5	24078	LATERAL ESQUERDA DA GAVETA / LEFT SIDE OF DRAWER / LATERAL IZQUIERDA CAJÓN	400	120	15	MDF	6
6	42454	LATERAL DIREITA / RIGHT SIDE / LATERAL DERECHA	2380	600	15	MDF	1
7	42455	LATERAL ESQUERDA / LEFT SIDE / LATERAL IZQUIERDA	2380	600	15	MDF	1
8	42457	PINAZIO RODAPÉ / MULLION BASEBORD / PARTELUZ ZÓCALO	568	70	15	MDF	2
9	42429	TRASEIRO DA GAVETA / BACK OF DRAWER / TRASERO CAJÓN	734	120	15	MDF	6
10	42460	PRATELEIRA INFERIOR / LOWER SHELF / ESTANTE INFERIOR	865	448	15	MDF	4
11	42461	PRATELEIRA SUPERIOR / UPPER SHELF / ESTANTE SUPERIOR	865	448	15	MDF	6
12	42461	RODAPÉ FRONTAL / FRONT BASEBORD / ZÓCALO FRONTAL	2625	70	15	MDF	1
13	42463	RODAPÉ TRASEIRO / BACK BASEBORD / ZÓCALO TRASERO	2625	70	15	MDF	1
14	42464	TAMPO SUPERIOR / UPPER TOP / TAPA SUPERIOR	2625	600	15	MDF	1
15	42465	TAMPO INFERIOR / LOWER TOP / TAPA SUPERIOR	2625	600	15	MDF	1
16	42466	DISTANCIADOR FRONTAL / FRONT DISTANCER / ESPACIADOR FRONTAL	510	38	25	MDF	4
17	42467	DISTANCIADOR TRASEIRO / BACK DISTANCER / ESPACIADOR TRASERO	510	38	25	MDF	4
18	42468	MOLDURA LATERAL / FRAME SIDE / MARCO LATERAL	2405	60	25	MDF	2
19	42469	MOLDURA SUPERIOR / UPPER FRAME / MARCO SUPERIOR	2655	60	25	MDF	1
20	42470	FUNDO DA GAVETA / BOTTOM OF DRAWER / FONDO CAJÓN	750	401	2,5	HDF	6
21	42471	COSTAS / BACK / RESPALDO	2650	574	2,5	HDF	4
OPÇÃO 1 PORTA ESPELHADA / OPTION WITH 1 DOOR MIRROR/ OPCIÓN CON 1 PUERTA ESPEJADA							
22	42600	PORTA ESPELHADA / DOOR MIRROR / PUERTA ESPEJO	2270	830	15	-	1
23	42458	PORTA LATERAL / SIDE DOOR / PUERTA LATERAL	2248	850	15	MDF	2
OPÇÃO SEM PORTA ESPELHADA / OPTION WITHOUT DOOR MIRROR/ OPCIÓN SEM PUERTA ESPEJADA							
24	42458	PORTA LATERAL / SIDE DOOR / PUERTA LATERAL	2248	850	15	MDF	2
25	42508	PORTA CENTRAL / CENTER DOOR / PUERTA CENTRAL	2248	850	15	MDF	1
OPÇÃO COM 3 PORTAS ESPELHADAS / OPTION WITH 3 DOORS MIRROR/ OPCIÓN COM 3 PUERTAS ESPEJADA							
26	42600	PORTA ESPELHADA / DOOR MIRROR / PUERTA ESPEJO	2270	830	15	-	3



- A - CAVILHA MADEIRA 6X30 6X30 WOODEN DOWEL TARUGO DE MADEIRA 6X30** 104
CÓD. 1977
- B - TAMBOR 15MM 15MM CONNECTOR CONECTOR 15MM** 12
CÓD. 2913
- C - PARAFUSO MINIFIX MINIFIX SCREW TORNILLO MINIFIX** 12
7,0X31MM
CÓD. 2859
- D - TAPA FURO MINIFIX MINIFIX SCREW COVER TAPA ORIFÍCIO MINIFIX** 12
CÓD. 2541 - ARGILA
- E - PAR CORREDIÇA PAIR OF SLIDES PAR DE RIELES** 06
400MM
CÓD. 30204
- F - PARAFUSO 3,5X14MM 3,5X14MM SCREW TORNILLO 3,5X14MM** 87
CÓD. 2834
- G - PARAFUSO 5,0X40MM SOBERBO 5,0X40MM SCREW TORNILLO 5,0X40MM** 76
CÓD. 25370
- H - PARAFUSO 3,5X35MM 3,5X35MM SCREW TORNILLO 3,5X35MM** 10
CÓD. 30836
- I - PARAFUSO 3,5X25MM 3,5X25MM SCREW TORNILLO 3,5X25MM** 12
CÓD. 31267
- J - PREGO 10X10 10X10 NAIL CLAVO 10X10** 165
23MM
CÓD. 2259
- K - SAPATA L 15 MM L BRACKET 15 MM BASE DE LA PATA L 15 MM** 08
CÓD. 41805
- L - SUPORTE FUNDO DE GAVETA DRAWER BOTTOM SUPPORT SUPORTE FONDO DE CAJÓN** 12
CÓD. 2539
- M - CANTONEIRA PLÁSTICA PLASTIC CORNER PLATE ESQUINERO PLÁSTICO** 02
CÓD. 1970
- N - ROLDANA PULLEY RODILLO** 06
74X33X10 MM
CÓD. 28959
- O - PARAFUSO 3,5X14MM 3,5X14MM SCREW TORNILLO 3,5X14MM** 24
CÓD. 28959
- P - GUIA ROLDANA PULLEY GUIDE GUIA DE RODILLO** 06
CÓD. 28959
- Q - FREIO KIT ROLDANA KIT PULLEY BRAKE FRENO KIT DE RODILLO** 04
CÓD. 28959
- R - PARAFUSO 3,5X22MM 3,5X22MM SCREW TORNILLO 3,5X22MM** 04
CÓD. 28959

- S - TRILHO INFERIOR LOWER RAIL RIELES INFERIOR** 01
2624MM
CÓD. 28083
- T - TRILHO SUPERIOR UPPER RAIL RIELES SUPERIOR** 01
2624MM
CÓD. 28084
- U - PERFIL PUXADOR PROFILE PERFIL TIRADOR** 04
2247MM
CÓD. 28082
- V - SUPORTE CABIDE HANGER SUPPORT SOPORTE PARA PERCHA** 04
CÓD. 2515
- W - CABIDEIRO COAT HANGER PERCHERO** 02
855MM ALUMÍNIO
CÓD. 1517
- X - PERFIL H H PROFILE PERFIL H** 03
2625X23X6MM
CÓD. 27920
- Y - TAPA FURO ADESIVO ADHESIVE SCREW COVER TAPA ORIFÍCIO ADESIVO** 12
CÓD.16431 - SISAL
CÓD. 2687 - BRANCO/WHITE/BLANCO
CÓD. 42244 - CARV. NATUREALE
CÓD. 42246 - ROV. NATUREALE
CÓD. 42245 - IMB. NATUREALE
- Z - COLA BRANCA WHITE GLUE COLA BRANCA** 01
CÓD. 2120
- AA - ADESIVO LOGO LOPAS LOPAS LOGO ADHESIVE ADHESIVO LOGOTIPO LOPAS** 01
40X18X2,4MM
CÓD. 2241
- AB - SUPORTE DE SILICONE 13MM 13MM SILICONE SUPPORT SOPORTE DE SILICONA 13MM** 12
CÓD. 2514
- AC - PUXADOR HANDLE TIRADOR** 06
Ø30MM
CÓD. 25944
- AD - PARAFUSO M4X20MM M4X20MM SCREW TORNILLO M4X20MM** 06
CÓD. 36161
- AE - PARAFUSO 3,5X20MM 3,5X20MM SCREW TORNILLO 3,5X20MM** 24
CÓD. 25357
- AF - PARAFUSO 4,5X50MM 4,5X50MM SCREW TORNILLO 4,5X50MM** 16
CÓD. 30837
- AG - PARAFUSO 3,5X14MM 3,5X14MM SCREW TORNILLO 3,5X14MM** 08
CÓD. 31256
- AH - PARAFUSO 3,5X14MM 3,5X14MM SCREW TORNILLO 3,5X14MM** 12
CÓD. 28959
- AI - PERFIL MAIOR DIVISOR DE GAVETA** 02
CÓD. 42832
- AJ - PERFIL MENOR DIVISOR DE GAVETA** 02
CÓD. 42832

OPÇÕES/ OPTIONAL/ OPCIONES

BA - PÉ OPCIONAL 70MM 70MM OPTIONAL FOOT PIÉ OPCIONAL 70MM 08
CÓD. 42244 - CARV. NATUREALE
CÓD. 42246 - ROV. NATUREALE
CÓD. 2248 - IMB. NATUREALE

BB - PARAFUSO 3,5X14MM 3,5X14MM SCREW TORNILLO 3,5X14MM 32
CÓD. 2834

Termo de Garantia

DISPOSIÇÕES E PRAZOS DE GARANTIA

A Móveis Lopus estipula que o produto especificado fica garantido pelo prazo de um (180) dias, à partir da data de emissão da nota fiscal, sendo os noventa (90) primeiros dias relativos à garantia legal prevista nos termos do artigo 26, II do CDC e os demais noventa(90) dias, relativos a garantia contratual contra defeitos de fabricação. Quaisquer garantias adicionais fornecidas pelo lojista são de responsabilidade exclusiva destes, sendo portanto os únicos responsáveis em caso de defeito do produto após a garantia legal.

A Móveis Lopus não possui pontos de assistência técnica.

Constatado o eventual defeito de fabricação, o consumidor deverá entrar em contato com a loja onde adquiriu o produto.

No prazo de garantia, as partes eventualmente defeituosas serão substituídas gratuitamente, por outra da mesma linha e modelo, assim como a mão-de-obra aplicada.

O projeto, instalação e a montagem na residência do consumidor não são de responsabilidade da Móveis Lopus. A montagem deve seguir corretamente as instruções que se encontram dentro da embalagem de cada módulo. Esta garantia é válida em todo o território brasileiro.

EXCLUSÃO DA GARANTIA

O presente termo exclui de sua garantia:

- danos causados em consequência de acidentes, mau uso, manuseio ou deslocamento incorreto dos produtos;
- danos causados por montagem inadequada;
- danos em decorrência de agentes externos (inundações, incêndios, etc);
- danos causados pela utilização de produtos de limpeza não recomendados por este manual;
- despesas de transporte, frete ou seguro;
- defeitos oriundos da utilização do produto em ambientes sujeitos a gases corrosivos, umidade excessiva ou em locais de altas/baixas temperaturas, poeira ou acidez.

CUIDE BEM DO SEU MÓVEL

Dicas de limpeza e conservação:

- Para limpar corretamente seu produto, use sempre um pano liso e levemente umedecido com água;
- Não se esqueça de enxugar o seu móvel! Ele não deve permanecer úmido, pois a água pode prejudicar o acabamento ou causar mofo na madeira;
- Não se recomenda o uso de produtos à base de amoníaco;
- Não utilize esponja de aço ou qualquer material que possa arranhar a superfície do produto durante a limpeza;
- Não utilize plásticos ou papéis coloridos para forrar seu móvel;
- Evite arrastar objetos em cima do móvel. Eles podem riscar e prejudicar o acabamento de seu móvel;
- O material dos seus móveis tem um tratamento contra fungos e cupins, mesmo assim, em ambientes infestados recomenda-se a dedetização antes de instalar a seu móvel;
- Tenha cuidado com a exposição direta ao sol. Sugere-se utilização de cortinas para proteger seu móvel;

TAKING GOOD CARE OF YOUR FURNITURE

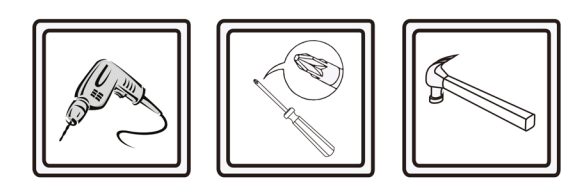
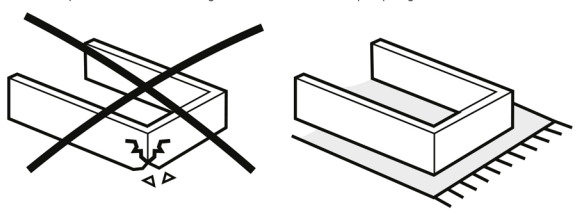
Cleaning and caring instructions:

- Wipe the wood furniture down with a moist cloth to properly clean the furniture.
- Do not forget to dry your furniture out. Humidity can damage the finish or create mold.
- Chemical products are not recommended;
- Never clean the furniture with scouring powders, steel scrubber pads or any other product which can scratch its surface.
- Furniture surfaces should not be covered with colored plastic or paper sheets.
- Avoid dragging objects on top of the furniture. They might scratch the finishing.
- Wood furniture are made of mould and termites resistant materials, however, it is recommended to use termiteicides in infested places before installing the furniture.
- Avoid furniture exposure to direct Sun light. Drapers suggested.

CUIDE BIEN DE SU MUEBLE

Indicaciones de limpieza y conservación

- Para limpiar correctamente su mueble de madera, siempre use un paño húmedo.
- No se olvide de secar su mueble! No debe permanecer húmedo, pues el agua puede perjudicar el acabado o causar mofo en la madera;
- No es recomendable utilizar productos con amoníaco;
- No utilizar esponjas de acero o cualquier material que dañe la superficie de los muebles;
- No utilizar plásticos o papeles coloridos para forrar los muebles;
- Evite arrastar objetos encima de los muebles. Ellos pueden riscar o dañar el acabado de su mueble;
- El material de los muebles tiene un tratamiento contra los hongos y las polillas, aun así, en ambientes infectados, se recomienda desinfectar antes de instalar su mueble;
- Evite la exposición directa al sol. Se sugiere la utilización de cortinas para proteger sus muebles;



As ferramentas necessárias para montagem do produto não são fornecidas. The necessary tools for assembly aren't supplied. Las herramientas necesarias para armar los productos no son fornecidas.

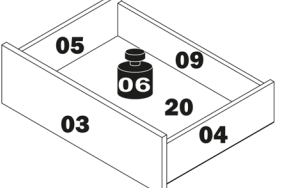
Sugestão da quantidade de pessoas necessárias para montagem. Tip of the number of people required for product assembly. Consejo de la cantidad de personas necesarias para el armado de productos.

Tempo de montagem Assembly time Tempo de armado

210min.

Instruções de Montagem Roupeiro 3pts Spazio
Assembly Instructions Spazio 3pts Wardrobe
Instrucciones de Armado Ropero 3pts Spazio
 41926 - A3 - 10/12/2018

KG Peso máximo suportado
 Maximum weight supported
 Peso máximo soportado



Agora que você já comprou o seu móvel, ele merece ser montado do jeito certo.

Erros de montagem causam mais de **60%** dos danos em móveis.

Por que contratar?

Tranquilidade do **início ao fim** da montagem



PROFISSIONAIS QUALIFICADOS

Especialistas certificados na **MadeiraMadeira Serviços**.



FERRAMENTAS PROFISSIONAIS

que **protegem** seus móveis.



AGENDAMENTO EM 24 HORAS

escolha a data e o turno **ideais para** você.



GARANTIA DE 3 MESES

de cobertura **completa**.

Mais de 1 MILHÃO DE MONTAGENS
★ com avaliação **4.7** ★

Mariana S., São Paulo

"Chegaram no horário e montaram tudo rapidamente. Serviço incrível!"



Carlos R., Belo Horizonte

"Tentei montar sozinho e foi um desastre. Com a **MadeiraMadeira Serviços** ficou perfeito."



Ana P., Rio de Janeiro

"Agendamento ágil e **montagem pontual e perfeita**. Recomendo demais!"



Agende agora pelo QR Code

Madeira**Madeira** Serviços · Atendimento em todo o Brasil



Escaneie o QRCode