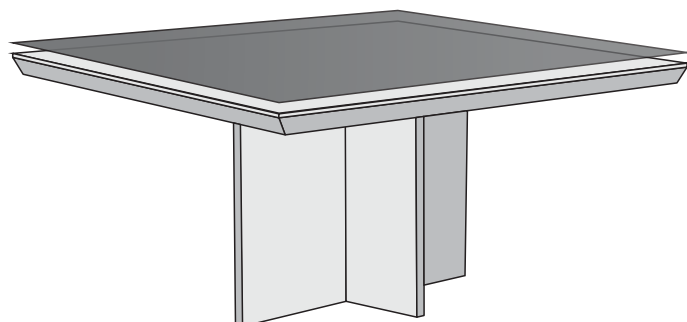


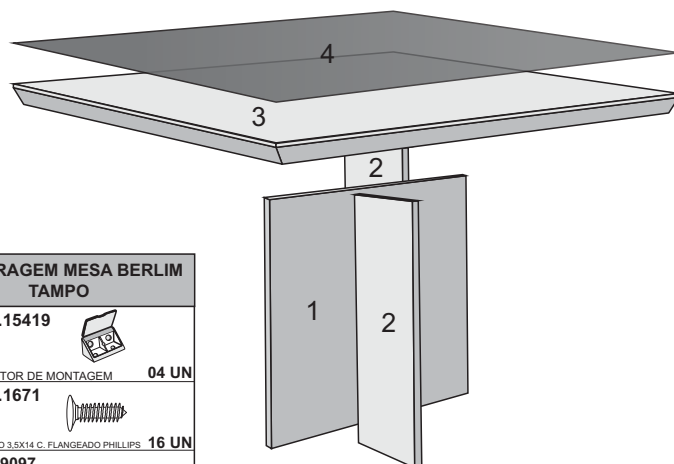


# MANUAL DE MONTAGEM

## MESA 120 X 80 BERLIM



### PEÇAS EXPLODIDAS



KIT FERRAGEM MESA BERLIM			
BASE			
A	CÓD.15375		
	PARAFUSO 7X50 ALLEN	06 UN	
B	CÓD.15421		
	SAPATA COM PREGO	04 UN	
C	CÓD.CAFÉ 3941		
	GIZ	01 UN	
D	CÓD.CAFÉ 20290		
	TAMPA PARAFUSO	06 UN	
E	CÓD.15418		
	CHAVE ZETA	01 UN	

KIT FERRAGEM MESA BERLIM TAMPO			
G	CÓD.15419		
	CONECTOR DE MONTAGEM	04 UN	
H	CÓD.1671		
	PARAFUSO 3,5X14 G. FLANGEADO PHILLIPS	16 UN	
I	CÓD.9097		
	BATENTE SILICONE	06 UN	
J	CÓD.GRAF.22154		
	GIZ	01 UN	

## MESA BERLIM 90/120

### 2195 - VOL MESA ALVORADA - BASE

Peça	Item	Descrição do item	Unid.	Qtde.	Matéria prima	Dimensões(mm)
1	3059	MONTANTE MAIOR	UN	1	MDF	785 X 680 X 25
2	3060	MONTANTE MENOR	UN	2	MDF	785 X 220 X 25

### 2076 - VOL MESA 90 - TAMPO CANTO RETO

Peça	Item	Descrição do item	Unid.	Qtde.	Matéria prima	Dimensões(mm)
3	2076	TAMPO CANTO RETO	UN	1	MDF	900 X 900 X 60
		KIT FERRAGEM	UN	1		

### 2087 - VOL MESA 90 - VIDRO CANTO RETO (VIDRO OPCIONAL)

Peça	Item	Descrição do item	Unid.	Qtde.	Matéria prima	Dimensões(mm)
4	2087	VIDRO CANTO RETO	UN	1	VIDRO	900 X 900 X 4

### 24778 - VOL MESA 90 - TAMPO CANTO COPO

Peça	Item	Descrição do item	Unid.	Qtde.	Matéria prima	Dimensões(mm)
3	24778	TAMPO CANTO COPO	UN	1	MDF	900 X 900 X 60
		KIT FERRAGEM	UN	1		

### 24779 - VOL MESA 90 - VIDRO CANTO COPO (VIDRO OPCIONAL)

Peça	Item	Descrição do item	Unid.	Qtde.	Matéria prima	Dimensões(mm)
4	24779	VIDRO CANTO COPO	UN	1	VIDRO	900 X 900 X 4

### 10952 - VOL TAMPO C/VIDRO CANTO RETO (VIDRO OPCIONAL)

Peça	Item	Descrição do item	Unid.	Qtde.	Matéria prima	Dimensões(mm)
3	2078	TAMPO CANTO RETO	UN	1	MDF	1200 X 900 X 60
4	2086	VIDRO CANTO RETO	UN	1	VIDRO	1200 X 900 X 4
		KIT FERRAGEM	UN	1		

### 23915 - VOL TAMPO C/VIDRO CANTO COPO (VIDRO OPCIONAL)

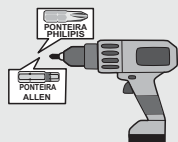
Peça	Item	Descrição do item	Unid.	Qtde.	Matéria prima	Dimensões(mm)
3	23914	TAMPO CANTO COPO	UN	1	MDF	1200 X 900 X 60
4	23939	VIDRO CANTO COPO	UN	1	VIDRO	1200 X 900 X 4
		KIT FERRAGEM	UN	1		

# FERRAMENTAS NECESSÁRIA (OBS: NÃO SERÃO FORNECIDAS)

CÓD.15418

CHAVE ZETA UN 01

ATENÇÃO UTILIZAR  
CHAVE ZETA NA  
MONTAGEM DAS CADEIRAS.



PARAFUSADEIRA



CHAVE PHILIPIS



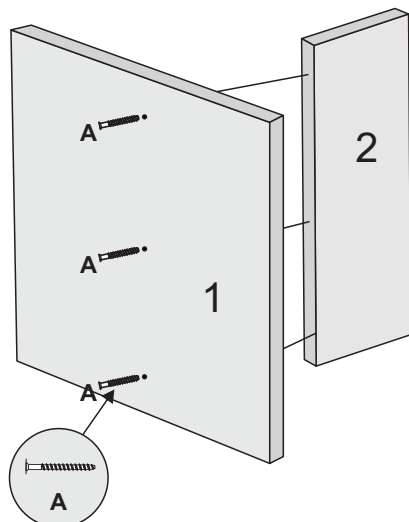
MARTELO



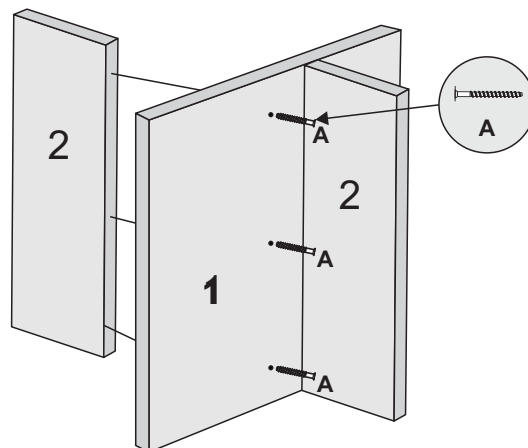
OCULOS DE PROTEÇÃO

## PASSO A PASSO

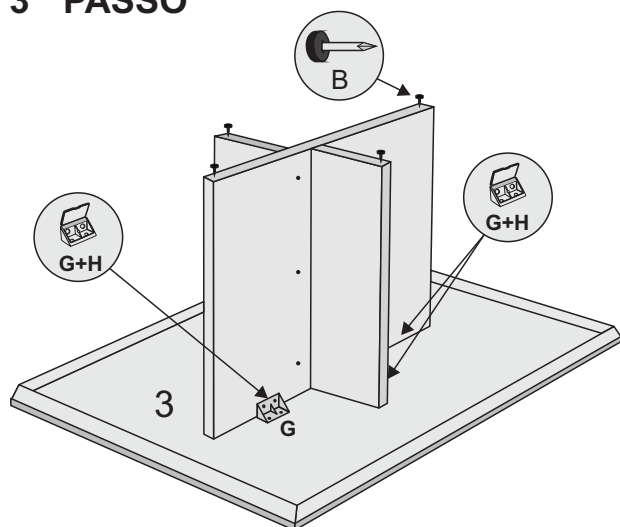
### 1º PASSO



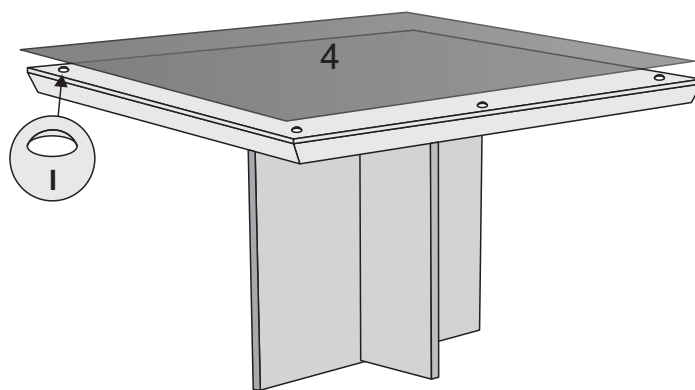
### 2º PASSO



### 3º PASSO



### 4º PASSO



#### OBSERVAÇÃO

SÓ SEGUIR ESSE PASSO  
SE O PRODUTO COMPRADO  
TIVER O TAMPO COM VIDRO.

## CERTIFICADO DE GARANTIA - PRODUTOS RUFATO

A EMPRESA, em respeito ao consumidor final e atinente às normas consumeristas, apresenta este CERTIFICADO DE GARANTIA em relação aos seus produtos fabricados, devendo ser observadas as cláusulas abaixo especificadas:

1. A EMPRESA possui uma diversificada linha de produtos, classificado e/ou enquadrado na indústria moveleira, cada qual possuindo sua própria característica, e composto por diversos tipos de matéria-prima, portanto devendo ser tratado de forma diferenciada;

2. A garantia abrange todas as peças, partes e componentes de seus produtos que eventualmente apresentem comprovadamente vícios ou defeitos de fabricação;

3. A responsabilidade da EMPRESA limita-se ao valor do produto, excluindo a responsabilidade, seja direta ou indiretamente, por danos causados a terceiros ou coisas, inclusive por lucros cessantes ou perdas emergentes e/ou suas consequências em decorrência de mal uso de seus produtos;

4. O prazo de garantia será o legal, de 90 (noventa) dias, a contar da data da compra efetuada pelo consumidor final, comprovado por documento fiscal idôneo e válido;

5. A EMPRESA não se responsabilizará, de acordo com § 3º art.12 do CDC, quando:

- Não houver a colocação do produto no mercado;
- Embora haja colocado no mercado, o defeito ou vício inexistente;
- Quando houver culpa exclusiva do consumidor ou de terceiro;

• Quando não houver identificação de que seja produto de sua fabricação.

#### 6. Está excluído da garantia:

- Desgaste normal decorrente de uso;
- Falta de observação de qualquer informação e recomendação do manual de uso do produto que acompanha este certificado;
- Agentes externos como água, maresia, ferrugem, incêndio, cupins e pragas em geral;
- Marcas de batida de peças;
- Avarias de transporte até a residência ou outro local de entrega indicado pelo consumidor final;
- Tentativa de conserto ou reparo por pessoas desqualificadas;
- Defeitos ocasionados por negligência ou não observação das instruções de uso, em especial inobservância das instruções do manual de montagem;
- Não está coberta pela garantia a quebra do móvel em função do excesso de peso.

7. A presente garantia deverá ser exercida nos prazos aqui indicados perante as lojas revendedoras de nossos móveis, especialmente aquela em que o produto foi adquirido; na impossibilidade, deverá ser solicitado diretamente ao fabricante.

8. A assistência técnica somente será atendida mediante apresentação deste certificado de garantia, em conjunto com o manual de montagem, e ainda indispensável a apresentação da nota fiscal com indicação de nossos produtos.

#### CERTIFICADO DE GARANTIA:

Cliente/Consumidor:

Endereço:

Cidade:

Estado:

CEP:

Razão Social/Loja:

Carimbo e assinatura do lojista:

Número Nota Fiscal da Loja:


#### TERMO DE RECEBIMENTO DO CERTIFICADO DE GARANTIA

Confirmando a instalação dos móveis da EMPRESA em perfeito estado e de acordo com suas especificações e características. Declaro ainda estar ciente de que o cumprimento da garantia está condicionado à observação das normas constantes no presente Certificado, que declaro para os devidos fins ter recebido.


Data: \_\_\_\_/\_\_\_\_/\_\_\_\_

Nome e assinatura do cliente consumidor


## CADEIRA C/ALÇA (MDF / PINUS)




CADEIRA ATHENAS




CADEIRA DUBAI




CADEIRA IMPERATRIZ




CADEIRA MELISSA




CADEIRA AMSTERDÃ




CADEIRA DALLAS




CADEIRA LUNARA




CADEIRA LONDRINA




CADEIRA JADE



CADEIRA DAFNE



CADEIRA NEVADA



CADEIRA DAKOTA

### CERTIFICADO DE GARANTIA - PRODUTOS RUFATO

A Empresa, em respeito ao consumidor final e atinente às normas consumeristas, apresenta este CERTIFICADO DE GARANTIA em relação aos seus produtos fabricados, devendo ser observadas as cláusulas abaixo especificadas:

1. A Empresa possui uma diversificada linha de produtos, classificados e/ou enquadrados na indústria moveleira, cada qual possuindo sua própria característica, e composto por diversos tipos de matéria-prima, portanto devendo ser tratado de forma diferenciada;
2. A garantia abrange todas as peças, partes e componentes de seus produtos que eventualmente apresentem comprovadamente vícios ou defeitos de fabricação;
3. A responsabilidade da Empresa limita-se ao valor do produto, excluindo a responsabilidade, seja direta ou indiretamente, por danos causados a terceiros ou coisas, inclusive por lucros cessantes ou perdas emergentes e/ou suas consequências em decorrência de mal uso de seus produtos;
4. O prazo de garantia será o legal, de 90 (noventa) dias, a contar da data da compra efetuada pelo consumidor final, comprovado por documento fiscal idôneo e válido;
5. A Empresa não se responsabilizará, de acordo com § 3º art. 12 do CDC, quando:
  - Não houver a colocação do produto no mercado;
  - Embora haja colocação no mercado, o defeito ou vício inexistir;
  - Quando houver culpa exclusiva do consumidor ou de terceiro;
  - Quando não houver identificação de que seja produto de sua fabricação.
6. Está excluída da garantia:
  - Desgaste normal decorrente de uso;
  - Falta de observação de qualquer informação e recomendação do manual de uso do produto que acompanha este certificado;
  - Agentes externos como água, maresia, ferrugem, incêndio, cupins e pragas em geral;
  - Marcas de batida de peças;
  - Avarias de transporte até a residência ou outro local de entrega indicado pelo consumidor final;
  - Tentativa de conserto ou reparo por pessoas desqualificadas;
  - Defeitos ocasionados por negligência ou não observação das instruções de uso, em especial inobservância das instruções do manual de montagem;
7. A presente garantia deverá ser exercida nos prazos aqui indicados perante as lojas revendedoras de nossos móveis, especialmente aquela em que o produto foi adquirido; na impossibilidade, deverá ser solicitado diretamente ao fabricante.
8. A assistência técnica somente será atendida mediante apresentação deste certificado de garantia, em conjunto com o manual de montagem, e ainda indispensável a apresentação da nota fiscal com indicação de nossos produtos.

#### CERTIFICADO DE GARANTIA:

Cliente/Consumidor:  
Endereço:  
Cidade: Estado: CEP:  
Razão Social/Loja:  
Carimbo e assinatura do lojista:  
Número Nota Fiscal da Loja:

#### TERMO DE RECEBIMENTO DO CERTIFICADO DE GARANTIA

Confirmo a instalação dos móveis da empresa em perfeito estado e de acordo com suas especificações e características. Declaro ainda estar ciente de que o cumprimento da garantia está condicionado à observação das normas constantes no presente Certificado, que declaro para os devidos fins ter recebido.

Data: \_\_\_\_/\_\_\_\_/\_\_\_\_

Nome e assinatura do cliente consumidor

PARA FACILITAR SUA MONTAGEM  
ACESSE NOSSO QR CODE

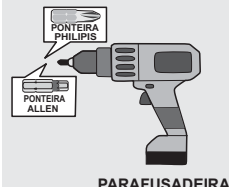


APONTE A CÂMERA  
DO SEU CELULAR  
PARA ESSE QR CODE



LA VOCÊ VAI ENCONTRAR UM VIDEO EXPLICANDO  
PASSO A PASSO A MONTAGEM DESSE PRODUTO  
E TAMBÉM PODERÁ TIRAR DUVIDAS COM O MONTADOR

### FERRAMENTAS NECESSÁRIAS (OBS: NÃO SERÃO FORNECIDAS)



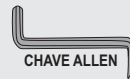
PARAFUSADEIRA



CHAVE PHILIPS



ÓCULOS DE PROTEÇÃO



CHAVE ALLEN



MARTELO














DUAS PESSOAS

TABELA DE PEÇAS						
CADEIRA MDF - ATHENAS/IMPERATRIZ/MELISSA/DUBAI/AMSTERDÃ/DALLAS						
Peça	Item	Descrição do Item	Unid.	Qtde	Matéria Prima	Dimensões (mm)
1	3193	PÉ	UN	8	MDF	450 X 75 X 25
2	14321	TRAVESSA LATERAL	UN	4	PINUS	310 X 70 X 20
3	14322	TRAVESSA FRONTAL/TRASEIRA	UN	4	PINUS	325 X 70 X 20
4	3934	ASSENTO ESTOFADO	UN	2	TEC/ESP/MDF	460 X 430 X 120
5	3292	ENCOSTO ESTOFADO (ATHENAS)	UN	2	TEC/ESP/MDF	600 X 430 X 98
	4535	ENCOSTO ESTOFADO (MELISSA)				
	4602	ENCOSTO ESTOFADO (IMPERATRIZ)				
	22199	ENCOSTO ESTOFADO (DUBAI)				
	22202	ENCOSTO ESTOFADO (AMSTERDÃ)				
6	26226	ENCOSTO ESTOFADO (DALLAS)	UN	2	MDF	416 X 55 X 25
	3200	ALÇA				
	18710	KIT FERRAGEM - IMBUÍIA				
	18711	KIT FERRAGEM - CAFÉ	UN	1		

CADEIRA MDF - LUNARA/JADE/LONDRINA						
Peça	Item	Descrição do Item	Unid.	Qtde	Matéria Prima	Dimensões (mm)
1	3193	PÉ	UN	8	MDF	450 X 75 X 25
2	14321	TRAVESSA LATERAL	UN	4	PINUS	310 X 70 X 20
3	14322	TRAVESSA FRONTAL/TRASEIRA	UN	4	PINUS	325 X 70 X 20
4	4133	ASSENTO ESTOFADO	UN	2	TEC/ESP/MDF	460 X 430 X 120
5	4136	ENCOSTO ESTOFADO (JADE)	UN	2	TEC/ESP/MDF	600 X 430 X 98
	4537	ENCOSTO ESTOFADO (LUNARA)				
	4586	ENCOSTO ESTOFADO (LONDRINA)				
6	4128	ALÇA	UN	2	MDF	400 X 40 X 25
	18710	KIT FERRAGEM - IMBUÍIA	UN	1		
	18711	KIT FERRAGEM - CAFÉ				

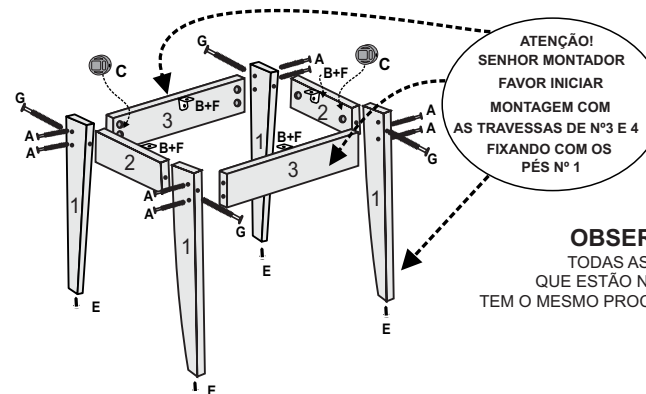
CADEIRA MDF - DAFNE LUXO/DAKOTA LUXO/NEVADA LUXO						
Peça	Item	Descrição do Item	Unid.	Qtde	Matéria Prima	Dimensões (mm)
1	3193	PÉ	UN	8	MDF	450 X 75 X 25
2	13403	TRAVESSA LATERAL	UN	4	MDF	360 X 80 X 18
3	13404	TRAVESSA FRONTAL/TRASEIRA	UN	4	MDF	370 X 80 X 18
4	13072	ASSENTO ESTOFADO	UN	2	TEC/ESP/MDF	510 X 450 X 150
5	13071	ENCOSTO ESTOFADO (DAFNE)	UN	2	TEC/ESP/MDF	610 X 460 X 180
	26223	ENCOSTO ESTOFADO (DAKOTA)				
	26222	ENCOSTO ESTOFADO (NEVADA)				
6	17592	ALÇA	UN	2	MDF	450 X 40 X 25
	18710	KIT FERRAGEM - IMBUÍIA	UN	1		

## TABELA DE FERRAGENS

<b>A</b>	CÓD 20359		Parafuso 1/4 x 60	16 UN	<b>F</b>	CÓD 15361		Parafuso 3,5 x 12	16 UN
<b>B</b>	CÓD 15351		Cantoneira Metálica	08 UN	<b>G</b>	CÓD 15389		Parafuso 1/4 x 100	08 UN
<b>C</b>	CÓD 15423		Anel fixador	24 UN	<b>H</b>	CÓD 28305		Chapa união (MDF)	04 UN
<b>D</b>	CÓD 15375		Parafuso 7 x 50	04 UN	<b>I</b>	CÓD.IMB 15613		Tampa furo	04 UN
<b>E</b>	CÓD 15421		Sapata com prego	08 UN	<b>J</b>	CÓD 1670		Parafuso flangeado 4 x 45	04 UN
					<b>K</b>	CÓD 16245		Parafuso flangeado 3,5 x 16	40 UN

## PASSO A PASSO

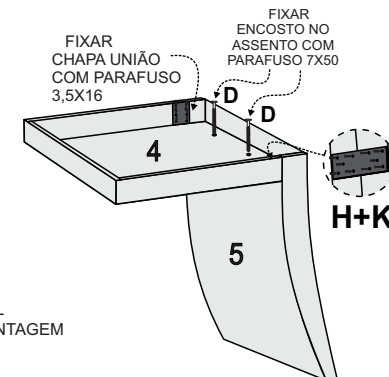
### 1º PASSO: UNIR O PÉS DA CADEIRA COLOCAR AS SAPATAS



**ATENÇÃO!**  
SENHOR MONTADOR  
FAVOR INICIAR  
MONTAGEM COM  
AS TRAVESSAS DE Nº 3 E 4  
FIXANDO COM OS  
PÉS Nº 1

**OBSERVAÇÃO**  
TODAS AS CADEIRAS  
QUE ESTÃO NESSE MANUAL  
TEM O MESMO PROCESSO DE MONTAGEM

### 2º PASSO: UNIR O ASSENTO COM ENCOSTO

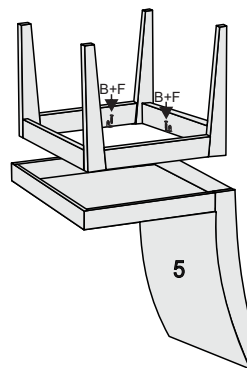


FIXAR  
CHAPA UNIÃO  
COM PARAFUSO  
3,5X16


FIXAR  
ENCOSTO NO  
ASSENTO COM  
PARAFUSO 7X50

H+K

### 3º PASSO: UNIR OS PÉS NO ASSENTO COM ENCOSTO



### 4º PASSO: COLOCAR A ALÇA



**ATENÇÃO**  
AO FIXAR A ALÇA, UTILIZANDO  
UMA CHAVE PHILIPS  
COM O PRÓPRIO PARAFUSO (J)  
VOCÊ FARÁ O FURO NO ENCOSTO

DE CIMA  
PARA BAIXO

**ATENÇÃO**  
AS FERRAGENS DESSE KIT  
SÃO PARA MONTAR 2 CADEIRAS

**ATENÇÃO**  
NAS PEÇAS 4 E 5  
VERIFICAR QUAL CORRESPONDE  
AO PRODUTO ADQUIRIDO

**ATENÇÃO**  
QUANDO FOR PEDIR ALGUMA ASSISTENCIA  
VERIFICAR PRIMEIRO O CÓDIGO E O NOME DA PEÇA  
NA TABELA DE PEÇAS

## CARO CLIENTE

Obrigado por adquirir um de nossos produtos.  
Visite nosso site e conheça toda nossa linha.  
Acesse: [www.moveisrufato.com.br](http://www.moveisrufato.com.br)