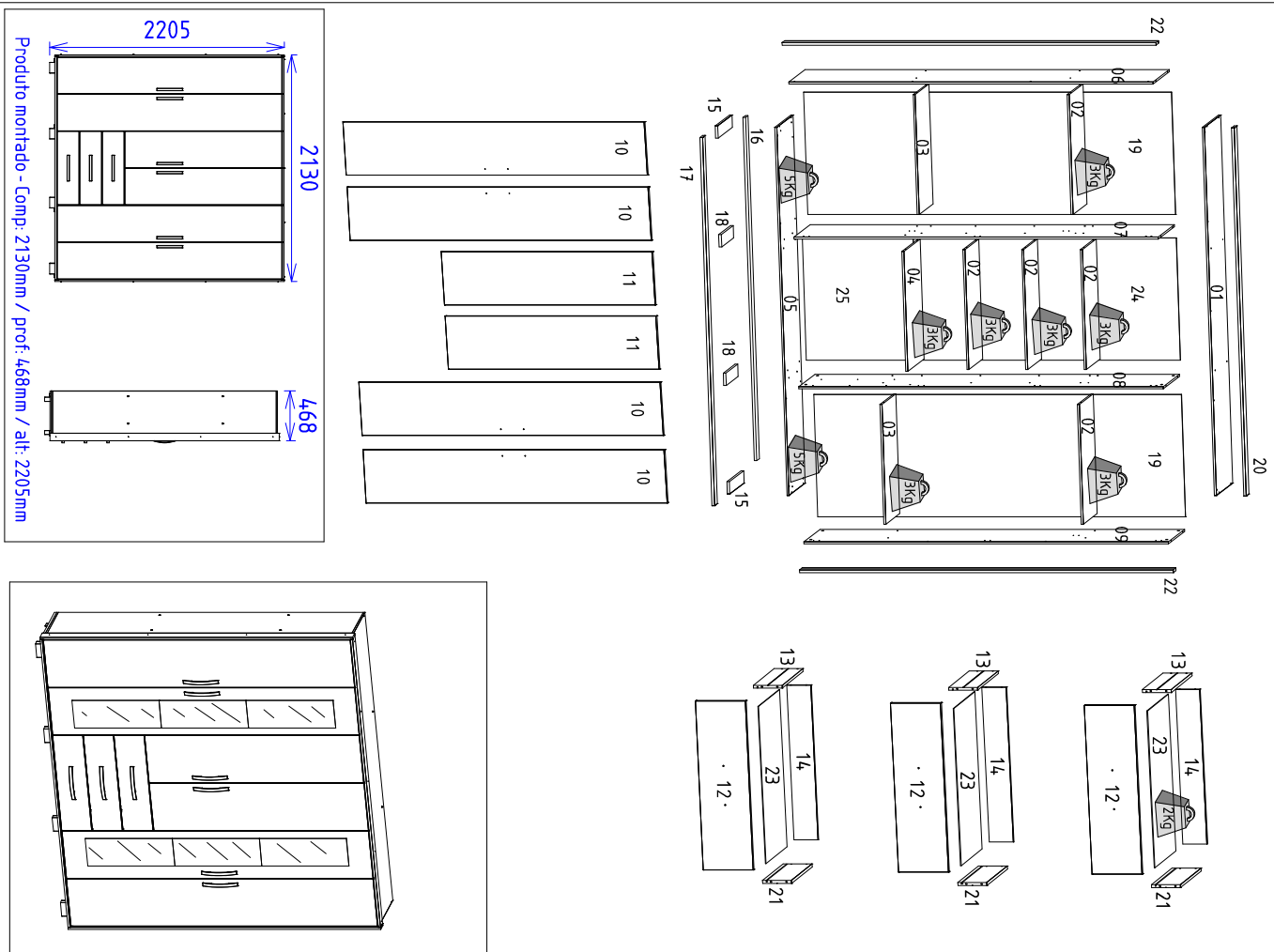




Obs: Usar caixa de embalagem para formar o chão na hora da montagem.
 Note: Use the packing box to cover the floor at the time of assembly.
 Nota: Utilice la caja de embalaje para cubrir el suelo en el momento del montaje.

COLIBRI - IND. COM. DE MÓVEIS LTDA.
 Rua Rouxinol, 5530 - Fone/Fax: (43) 3275 - 8600
 Pq. Industrial XI - CEP 86.706-410 - Arapongas - PR
 E-mail: sac@colibrimoveis.com.br
 Site: www.colibrimoveis.com.br



Cód. Referência	Cor		Peças	Qt.	Medidas	M.P.	Piece	Pieza
	Canela R/	Branco						
01	3224A0.001	467	Chapéu	1	2100x445x12	MDP	Hat	Sombreiro
02	3224A0.002	12	Prateleira	5	684x380x12	MDP	Shelf	Estante
03	3224A0.003	12	Prateleira inf lateral	2	684x380x12	MDP	Shelf low side	Estante lateral inf
04	3224A0.004	467	Prateleira sup gavetas	1	684x445x12	MDP	Shelf upper drawers	Caixões estante sup
05	3224A0.005	467	Base	1	2100x445x12	MDP	Base	Base
06	3224A0.006	467	Lateral esquerda	1	2100x445x12	MDP	Left side	Lado Izquierdo
07	3224A0.007	467	Divisão esquerda	1	2100x445x12	MDP	Left division	La división Izquierda
08	3224A0.008	467	Divisão direita	1	2100x445x12	MDP	Right division	División de la derecha
09	3224A0.009	467	Lateral direita	1	2100x445x12	MDP	Right side	Lado derecho
10	3224A0.010	467	Porta maior	2	2113x344x15	MDP	Larger door	El puerto más grande
11	3224A0.011	467	Porta menor	2	1479x344x15	MDP	Lower door	Puerta inferior
12	3224A0.012	467	Frete gaveta	3	692x207x15	MDP	Front drawer	Frete de cajón
13	3224A0.013	12	Lateral gaveta esq	3	350x120x12	MDP	Left side drawer	Cajón lado izquierdo
14	3224A0.014	12	Contrafundo	3	634x100x12	MDP	Against background	Contra el fondo
15	3224A0.015	460	Rodapé lateral	2	395x70x15	MDP	Side skirting	Pie de página lado
16	3224A0.016	99	Rodapé traseiro	1	1958x70x15	MDP	Rodapé t traseiro	Pie de página volver
17	3224A0.017	460	Rodapé frontal	1	2100x70x15	MDP	Front footer	Pie de página delante
18	3224A0.018	99	Rodapé central	2	325x70x15	MDP	Central Rodapé	Pie de página central
19	3224A0.019	12	Fundo Lateral	2	2120x698x3	HDF	Lateral Background	Fondo lateral
20	3224A0.020	460	Rodateiro	1	2100x70x15	MDP	Wheel ceiling	Rodateiro
21	3224A0.021	12	Lateral gaveta dir	3	350x120x12	MDP	Side gaveta Dir	Dir lado del cajón
22	3224A0.022	460	Acabamento lateral	2	2155x70x15	MDP	Acabamento laterais	De acabado lateral
23	3224A0.023	12	Fundo gaveta	3	644x355x3	HDF	Drawer background	Fondo cajón
24	3224A0.024	12	Fundo central	1	1482x697x3	HDF	Upper central fund	Fondo central mayor
25	3224A0.025	99	Fundo inferior	1	638x697x3	HDF	Bottom center bottom	Fondo central por debajo

Para pedidos de Assistência Técnica, agrupar a Referência da Peça com o nº da Cor. Ex: 3224A0.001.467 (Chapéu na cor Canela R./ Branco)

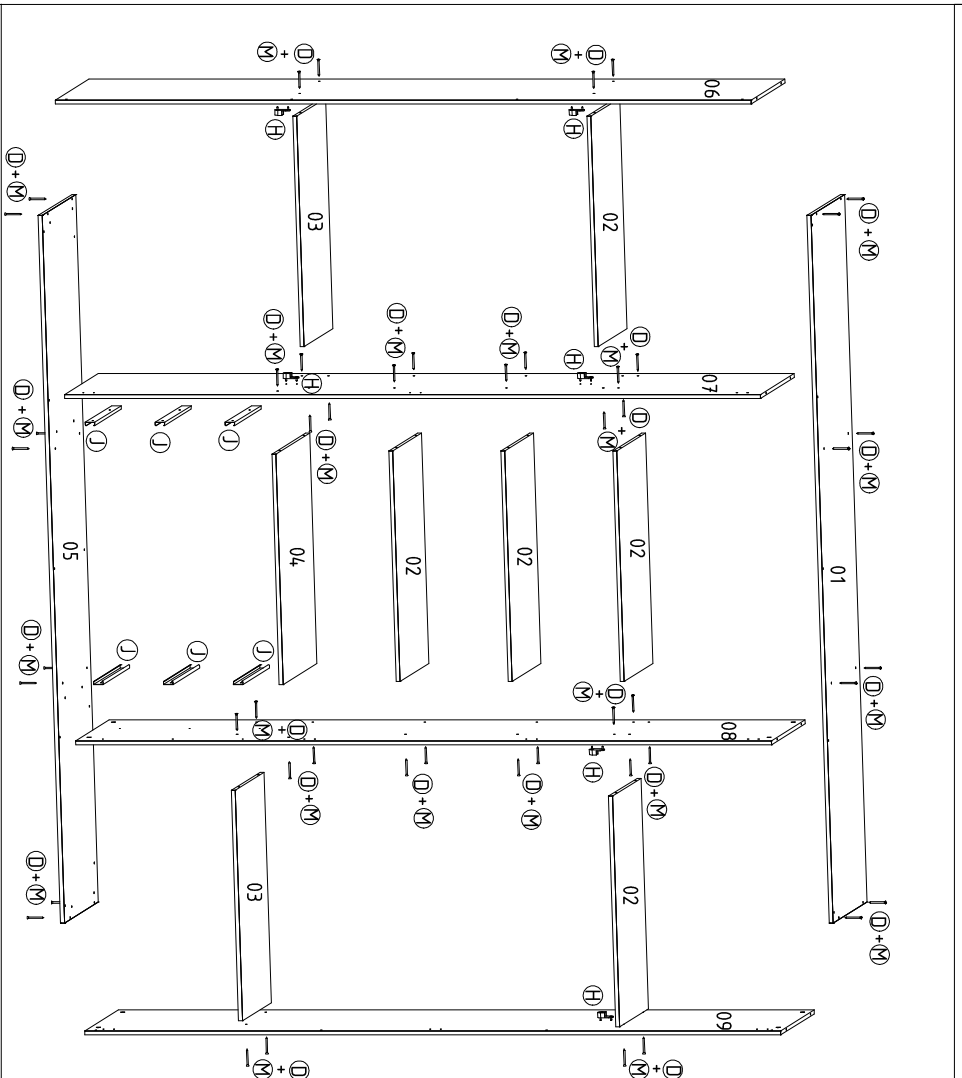
A	B	C	D	E	F
Parafuso 3,5 x 12 / Screw 3,5 x 12 / Tornillo 3,5 x 12 - 112	Parafuso 3,5 x 16mm flang / Screw 3,5 x 16mm flang / Tornillo 3,5 x 16mm flang - 24	Parafuso 4,0 x 40mm / Screw 4,0 x 40mm / Tornillo 4,0 x 40mm - 12	Parafuso 4,0 x 50 / Screw 4,0 x 50 / Tornillo 4,0 x 50 - 48	Tapa Furo hole plugs tapones de los agujeros - 36	Parafuso 3,5 x 25 flang / Screw 3,5 x 25 flang / Tornillo 3,5 x 25 flang - 49
Preço 8 x 8 / Nail 8 x 8 / Clavo 8 x 8 - 114	Suporte estante / Support shelf / Soporte estante - 06	Donatada curva 26 mm Hinge curve 26 mm Cura de bisagra 26 mm - 18	Conexão telescópica / 300mm Dispositivo telescópico - 03	Calço 5mm dobr / Shim 5mm dobr / Calce 5mm bisagra - 18	Cavilha 6 x 30 / Dowel Pin 6 x 30 / Clavija 6 x 30 - 12
Peça cilíndrica Cylindrical nut / Tuerca cilíndrica - 48	Suporte Prateleira Support shelf / Soporte estante - 06	Calçeteiro 673mm Hinge Pechia - 03	Parafuso com porca M4 / Screw with nut M4 / Tornillo con tuerca M4 - 04	Cela/Cela / Fragmento - 01	PE U Foot U Pie U - 08
Separar Retangular Rectangular shoe Zapato Rectangular - 08	Junção de furdos / Junction of furdos / Conexão de furdos - 30	Puxador Lisboa Pulley Lisboa Módulo Lisboa - 09			

ETAPAS DA MONTAGEM / STAGES OF THE ASSEMBLY / ETAPAS DE LA ASAMBLEA

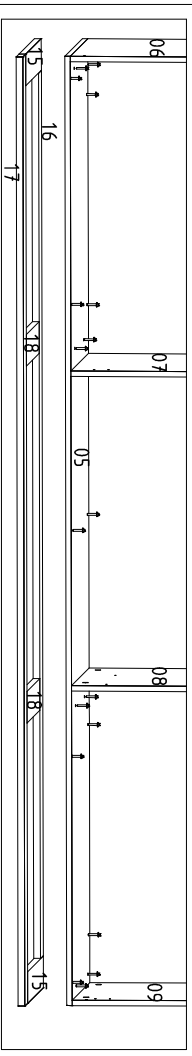
Passo 01: 05, 06, 07, 08 e 09
 Passo 02: 15, 16, 15, 18 (X) e 17
 Passo 03: 03, 04, 02, 01

Para uma montagem perfeita do produto, siga a sequencia:

For a perfect assembly of the product, it follows the sequence / Para un montaje perfecto del producto, sigue el sequencia



Fixação dos rodapés com Parafuso "F" (3,5X25 flang)



ATENÇÃO:

Sapata retangular "S" pode ser fixada no lugar dos pés "R".

Rodapé 16 alinhado com a Base na parte de trás
 Rodapé 17 sobre 20 para frente

