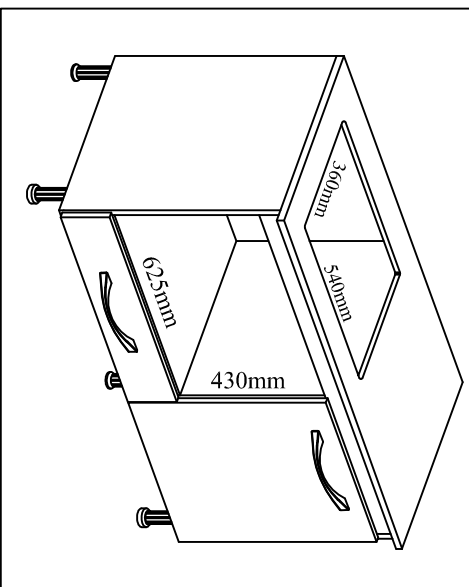


Aspecto final



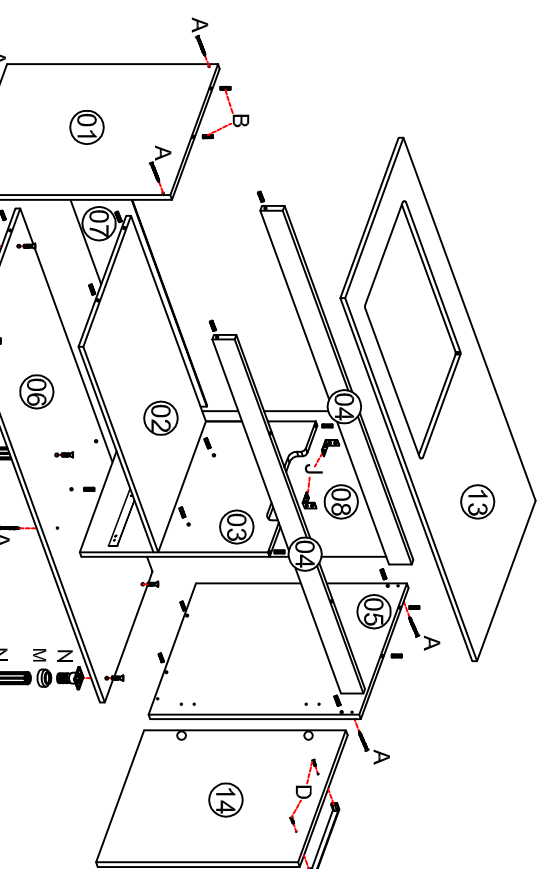
BL 1,05 MULTIUso GOOgK TOP

Indêkes
você pode viver bem

Amigo montador
Siga todas as instruções deste formulário,
elas são indispensáveis.
Lembre-se : A indústria não se
responsabiliza por danos na hora da
montagem

Opções de Portas e Cores

Nº	Cód:	Branco	Salina
09	F. Gaveta 148 x 640 6086.013	11	456
14	Porta BL 391 x 600 6086.016	11	456



09	F. Gaveta 148 x 640 6086.013	11	456
14	Porta BL 391 x 600 6086.016	11	456

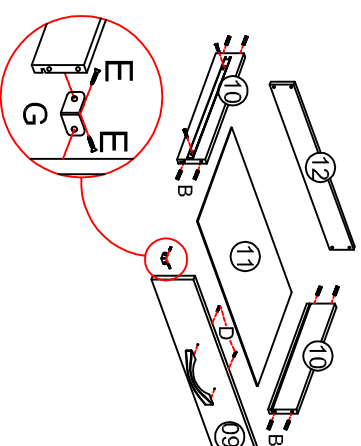
11 456

TERMO DE GARANTIA
Indekes Industria e Comércio de Móveis.,
garante este produto (por defeitos de
fabricação), pelo prazo de três meses a partir
da data de emissão da nota fiscal de venda do
produto ao consumidor.

DADOS INDISPENSÁVEIS PARA VALIDADE DESTA GARANTIA

- 1- Forre o chão c/ papelão ou similar.
- 2- Inicie a montagem seguindo a sequência numérica "das peças".
- 3- Verifique a resistência da parede.
- 4- Fixe o corpo dos armários e paineleiros com o suporte e parafusos quando necessário.
- 5- Faça a junção com parafusos de união quando necessário.
- 6- Coloque e regule as portas e puxadores.
- 7- P/ limpeza, use pano macio e seco.
- 8- Não utilize produtos abrasivos ou similares, tais como: "CERA, ÁLCOOL, DETERGENTES, TINNER, LUSTRA MÓVEIS, ETC".
- 9- Deixe o móvel sem uso por 24hrs p/ dar rigidez a estrutura.
- 10- Produto para uso doméstico.
- 11- Cumprindo todos os requisitos existentes nesse Certificado de Garantia, o seu produto estará coberto pela GARANTIA DE 90 DIAS.


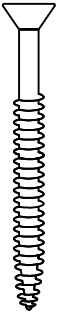


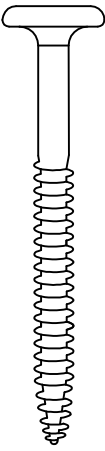

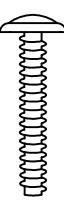



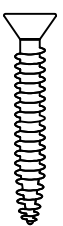


Obs: É indispensável pregar o
forro traseiro na prateleira.










Nº	Cód:	Branco	Nogal	Grafite	Descrição	Medida
01	6086.05	11	446		Lateral Esq	497 x 655
02	6086.011	11	446		Prateleira	497 x 625
03	6086.06	11	446		Divisória	497 x 585
04	6086.08	11	446		Vista BL	70 x 1020
05	6086.10	11	446		Lateral Dir	497 x 655
06	6086.04	11	446		Base BL	497 x 1050
07	6086.03	11	446		Forro Menor	165 x 642
08	6086.02	11	446		Forro Maior	400 x 610
10	7228	11	446		Lateral Gaveta	96 x 392
11	6086.012	11	446		Traseira Gav.	96 x 600
13	6086.09	11	446	202	Tampo BL	530 x 1050

Ao solicitar assistência informe código
mais o Nº de cor. Ex: 6086.05 - 11

ACESSÓRIOS

A	 	Montagem/Estrutura	3,5x40mm	13
B		Cavilha	8x30mm	28
C	 	Parafuso Pés	4.8 x 55mm	05
D	 	Puxadores	3,5x22mm	04
E	 	Dobradiças Cantoneiras	3,5x14mm	36
F	 	Pfuso União	4,5 x 28mm	03
G		Cantoneira 2 furos		08
H		Puxador		02

I		Corrediza Metal	1par
J		Cantoneira de fixação	02
K	 	Calço Dobradiça	02
L		Cola Usar nas cavilhas	02
M		Anel p/ pé Frontal Cod: (3189)	02
N		Pé plastico Cinza Cod: (2556)	05

Notas: A separação dos acessórios antes de iniciar a montagem facilitará a mesma. Os parafusos e cavilhas estão na escala real. Em caso de dúvida na identificação, coloque o acessório sobre a imagem.

CARGA SUPORTAVEL
O peso máximo de carga informado no desenho ao lado refere-se a objetos distribuídos de maneira uniforme sobre toda área de contato da peça

Obs: É indispensável pregar o ferro traseiro na prateleira central.

