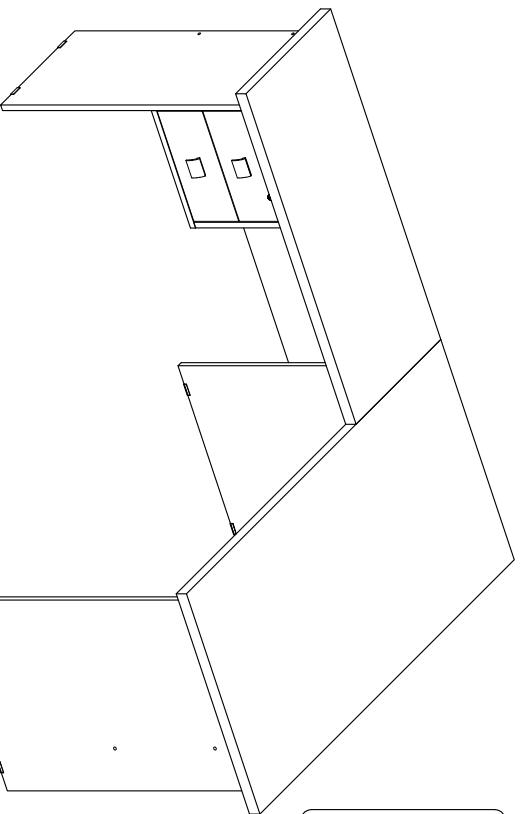
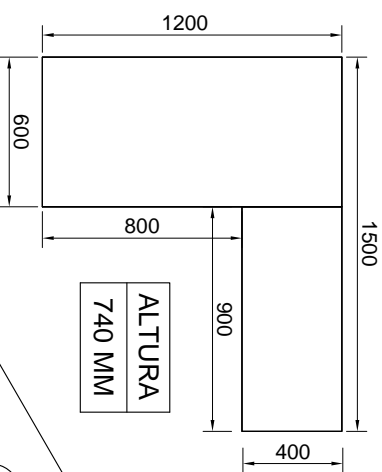


# MANUAL DE MONTAGEM - ESCRIVANINHA EM "L" TAURUS

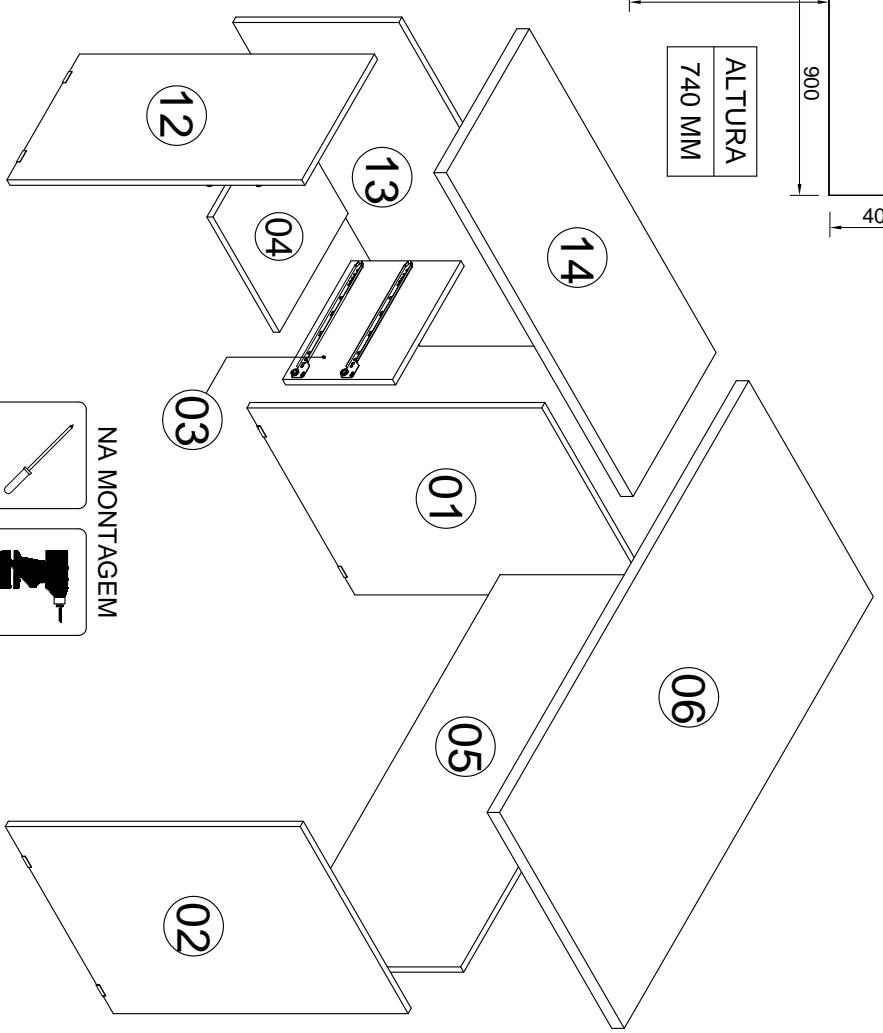


**ATENÇÃO SR. MONTADOR:**  
LEIA ATENTAMENTE ESTE MANUAL ANTES DE INICIAR A MONTAGEM. GUARDAR PARA EVENTUAIS CONSULTAS

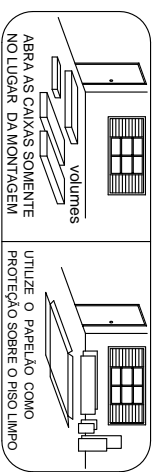


**OBSERVAÇÃO:** AS GAVETAS PODEM SER INSTALADAS EM AMBOS OS LADOS.

VISTA  
EXPLODIDA



## NOTA IMPORTANTE

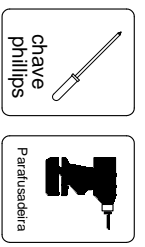


COD.	QTD/DE	DESCRIÇÃO	ILUSTRAÇÃO
A	10	PARAFUSO 5,0 X 50 C/ PONTA	
B	08	PARAFUSO 3,5 X 30	
C	06	PARAFUSO 3,5 X 25	
D	02	PARAFUSO 4,0 X 16	
E	62	PARAFUSO 3,5 X 12	
F	02	CAVILHA 8 X 50	
G	10	CAVILHA 8 X 30	
H	08	CAVILHA 6 X 30	
I	01	FECHADURA 17 X 22	
J	01	DISTANCIADOR DA CHAVE 2 MM	
K	01	BATENTE METAL	
L	18	CANTONEIRA ZAMAC 2 FUROS	
M	02	PUXADOR ALPHA	
N	20	PREGO 8 X 8	
O	02	CHAPA ZINCADA 4 FUROS	
P	04	TAPA FURO 8 MM	
Q	04	TAPA FURO 6 MM	
R	02	PAR CORREDEIRA METÁLICA	
S	06	SAPATA	

## LEGENDA

Nº	DESCRIÇÃO	QTDE
01	LATERAL INTERMEDIÁRIA	01
02	LATERAL DIREITA	01
03	LATERAL MENOR	01
04	BASE DA GAVETA	01
05	FUNDO DA MESA DIREITO	01
06	TAMPO DIREITO	01
07	FRENTE DE GAVETA FECHADURA	01
08	FRENTE DE GAVETA	01
09	LATERAL DE GAVETA	04
10	CONTRA-FUNDO DE GAVETA	02
11	FUNDO DE GAVETA	02
12	LATERAL ESQUERDA	01
13	FUNDO DA MESA ESQUERDO	01
14	TAMPO ESQUERDO	01

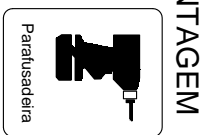
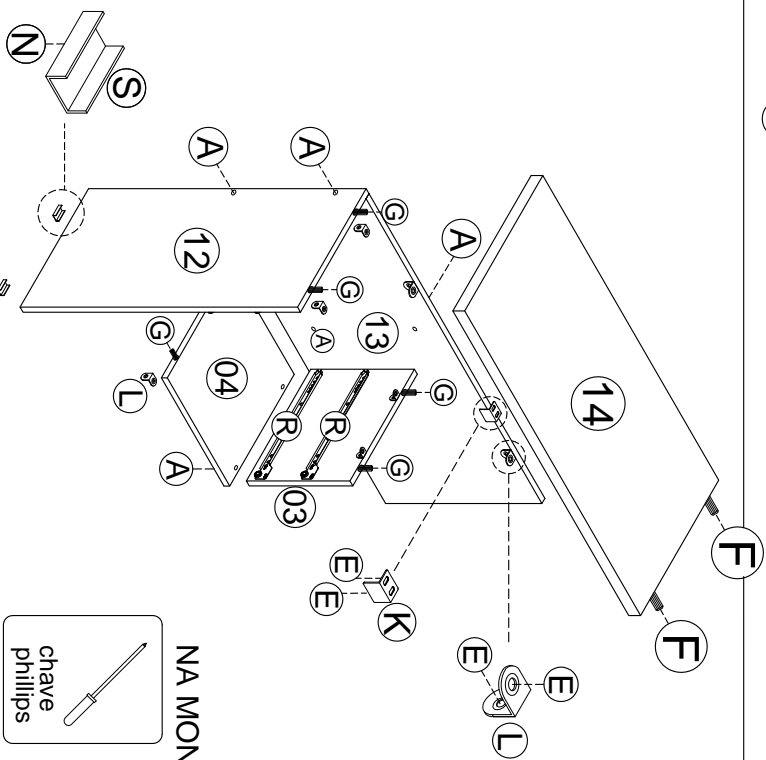
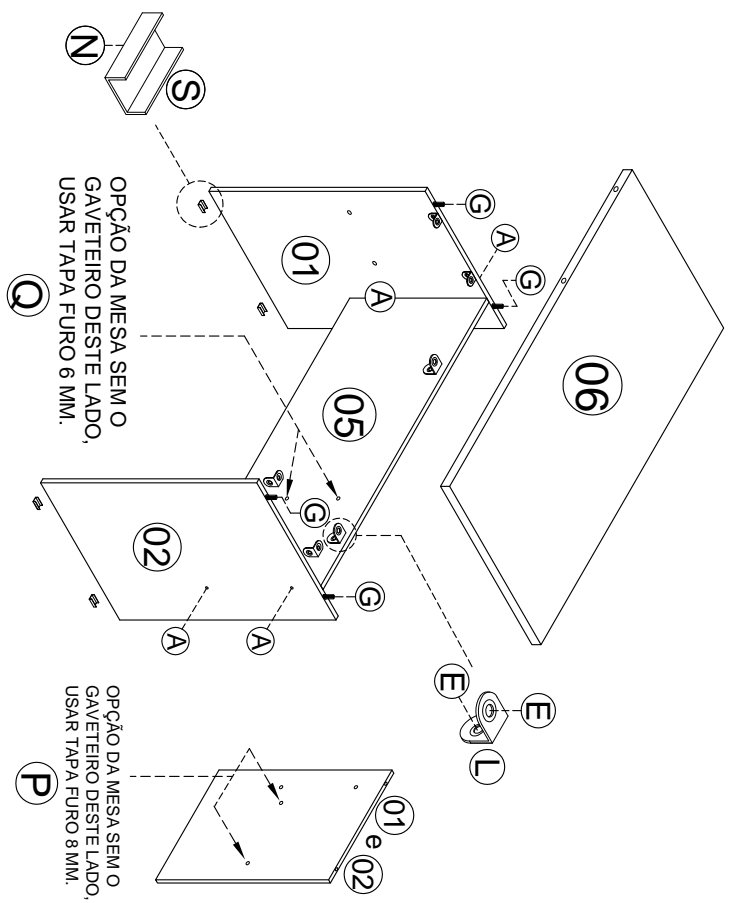
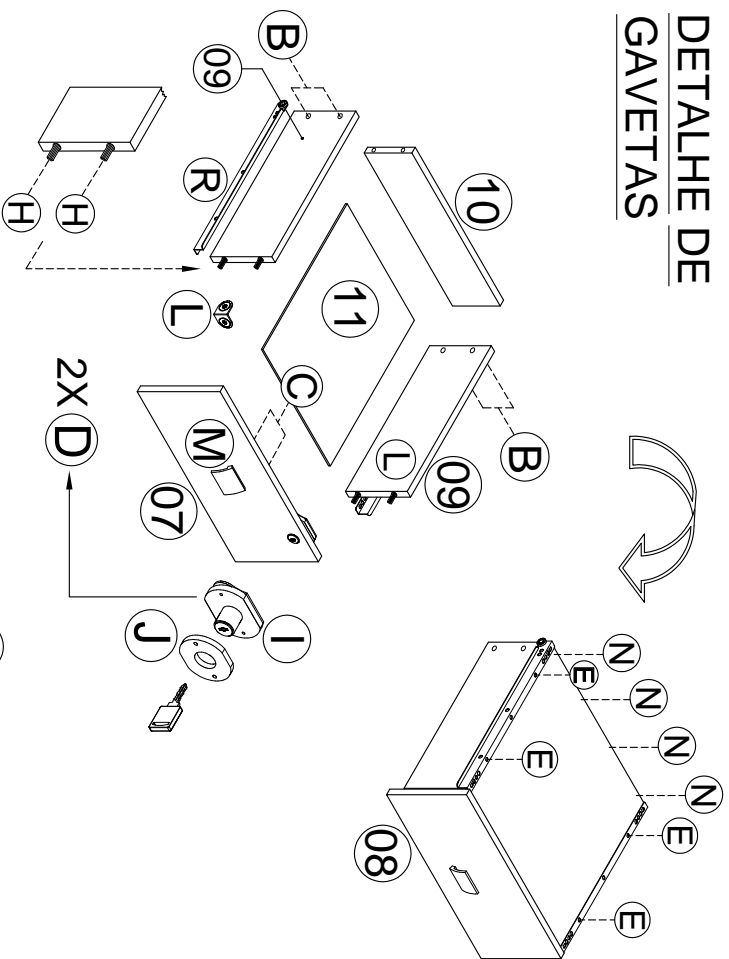
## NA MONTAGEM



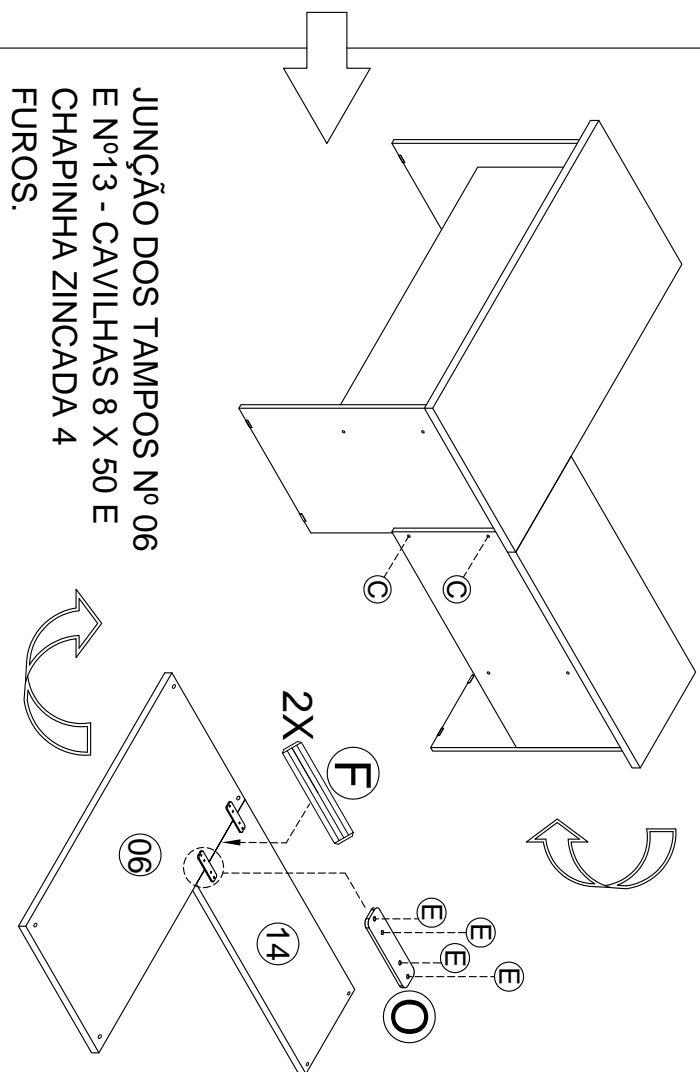
Rua São Paulo, nº 1120  
Centro - Jaci-SP - Cep. 15155-000  
Fones: (17) 3283-9400 / (17) 3283-9407  
e-mail: assistencia@jamoveis.com.br



# DETALHE DE GAVETAS



NA MONTAGEM



JUNÇÃO DOS TAMPOS Nº 06 E Nº13 - CAVILHAS 8 X 50 E CHAPINHA ZINCADA 4 FUROS.